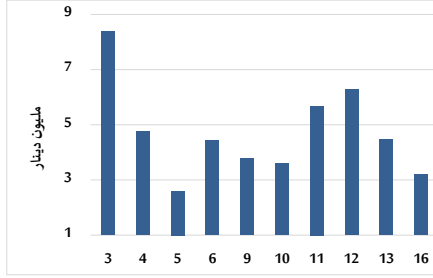


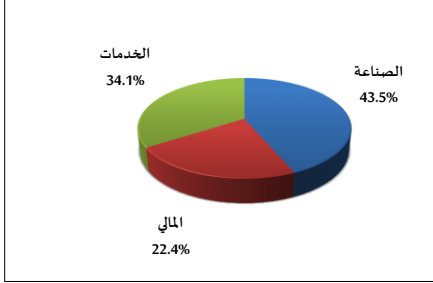
خلاصة البيانات الإحصائية لبورصة عمان

الأحد 2023/4/16

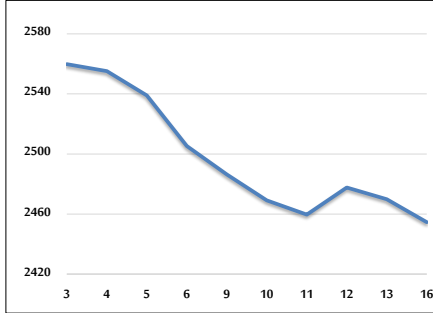
حجم التداول اليومي من 4/3 لغاية 4/16 2023/4



التوزيع القطاعي لحجم التداول ليوم الأحد 2023/4/16



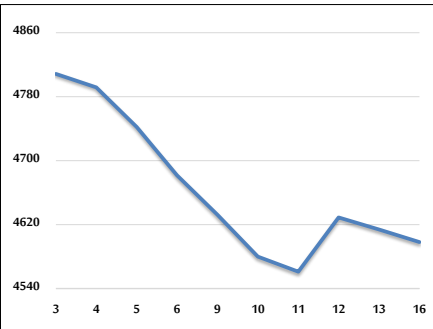
الرقم القياسي العام المرجح بالأسهم الحرة من 4/3 لغاية 4/16 2023/4



الرقم القياسي المرجح بالأسهم الحرة ASE20 وASETR من 4/3 لغاية 2023/4/16



الرقم القياسي المرجح بالقيمة السوقية من 4/3 لغاية 2023/4/16



حجم التداول (دينار)

التغير (%)	التغير	2023	2022	
-73.74%	-9,010,020	3,209,120	12,219,140	يومي
-50.92%	-54,522,049	52,559,648	107,081,697	تراكبي (4/16-4/2)
18.76%	92,668,207	586,697,945	494,029,738	تراكبي (4/16-1/2)

عدد الأسهم المتداولة

التغير (%)	التغير	2023	2022	
-53.81%	-2,504,168	2,149,233	4,653,401	يومي
-20.83%	-8,851,569	33,634,171	42,485,740	تراكبي (4/16-4/2)
18.91%	59,513,068	374,204,208	314,691,140	تراكبي (4/16-1/2)

عدد العقود المنفذة

التغير (%)	التغير	2023	2022	
-62.19%	-2,428	1,476	3,904	يومي
-31.40%	-11,092	24,232	35,324	تراكبي (4/16-4/2)
15.17%	31,374	238,239	206,865	تراكبي (4/16-1/2)

بعض النسب المالية للبورصة (2023/4/16)

القطاع	القيمة السوقية P/E إلى العائد	القيمة السوقية إلى القيمة الدفترية	الأرباح الموزعة إلى القيمة السوقية (%)	معدل الدوران (%)
القطاع المالي	10.503	0.818	5.579	0.018
قطاع الخدمات	9.520	1.334	6.489	0.029
قطاع الصناعة	4.634	1.711	6.773	0.157
جميع القطاعات	6.745	1.076	6.424	0.035

الرقم القياسي العام لأسعار الأسهم المرجح بالقيمة السوقية للأسهم الحرة (1000=1999)

القطاع	التغير		الأحد 16/04/2023	الخميس 13/04/2023
	اليوم السابق	بداية العام		
الرقم القياسي العام	-0.62%	-1.88%	2454.6	2469.8
القطاع المالي	-0.78%	-1.37%	2655.2	2676.2
قطاع الخدمات	-0.67%	-1.89%	1707.9	1719.4
قطاع الصناعة	0.27%	-3.12%	5127.1	5113.5

الرقم القياسي لأسعار الأسهم المرجح بالقيمة السوقية للأسهم الحرة ASE20 (1000=2014)

التغير	الأحد 16/04/2023	الخميس 13/04/2023
-1.62%	1323.6	1332.0

مؤشر العائد الكلي ASETR (1074=2021)

التغير	الأحد 16/04/2023	الخميس 13/04/2023
3.17%	1475.4	1479.4

الرقم القياسي لأسعار الأسهم المرجح بالقيمة السوقية (1000=1991)

القطاع	التغير		الأحد 16/04/2023	الخميس 13/04/2023
	اليوم السابق	بداية العام		
الرقم القياسي العام	-0.34%	-2.80%	4598.2	4613.7
قطاع البنوك	-0.56%	-1.76%	6634.5	6671.7
قطاع التأمين	-0.18%	-3.80%	1281.1	1283.4
قطاع الخدمات	-0.93%	3.13%	878.8	887.0
قطاع الصناعة	0.12%	-5.70%	6489.6	6481.5

الرقم القياسي المرجح بالقيمة السوقية للأسهم الحرة حسب الأسواق (1000=2012)

القطاع	التغير		الأحد 16/04/2023	الخميس 13/04/2023
	اليوم السابق	بداية العام		
السوق الأول	-0.67%	-2.13%	1378.5	1387.8
السوق الثاني	-0.35%	0.13%	789.5	792.3

القيمة السوقية (دينار)

التغير	الأحد 16/04/2023	الخميس 13/04/2023
-2.71%	17,516,165,605	17,571,141,110