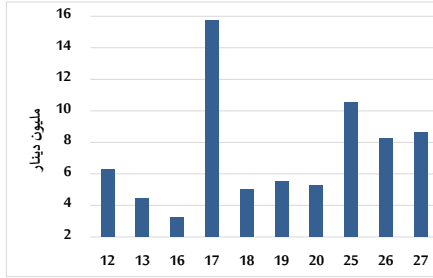


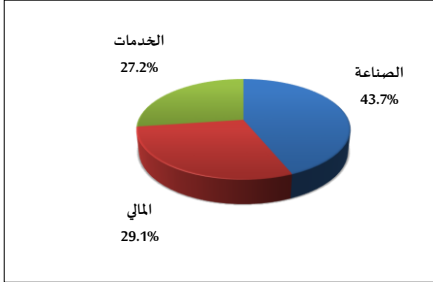
خلاصة البيانات الاحصائية لبورصة عمان

الخميس 2023/4/27

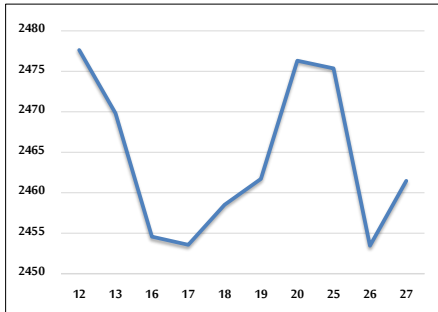
حجم التداول اليومي من 4/12 لغاية 4/27 2023



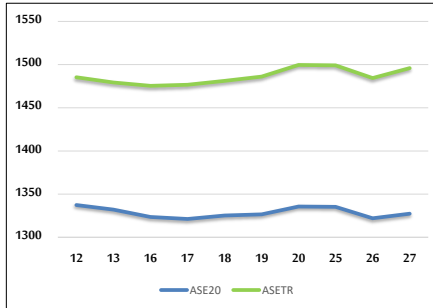
التوزيع القطاعي لحجم التداول ليوم الخميس 2023/4/27



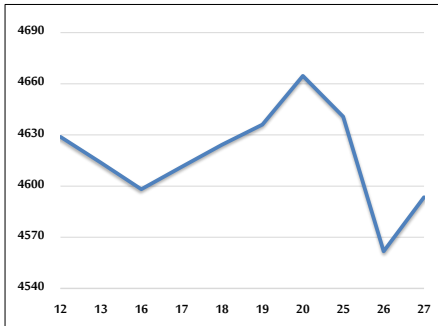
الرقم القياسي العام المرجح للأسهم الحرة من 4/12 لغاية 4/27 2023



الرقم القياسي المرجح للأسهم الحرة ASE20 و ASETR من 4/12 لغاية 4/27 2023



الرقم القياسي المرجح بالقيمة السوقية من 4/12 لغاية 4/27 2023



حجم التداول (دينار)

التغير (%)	التغير	2023	2022	
118.60%	4,670,478	8,608,624	3,938,146	يومي
-36.90%	-65,121,398	111,376,764	176,498,162	تراكي (4/27-4/2)
14.57%	82,068,858	645,515,061	563,446,203	تراكي (4/27-1/2)

عدد الأسهم المتداولة

التغير (%)	التغير	2023	2022	
30.94%	1,067,655	4,517,910	3,450,255	يومي
-19.82%	-15,851,118	64,139,017	79,990,135	تراكي (4/27-4/2)
14.91%	52,513,519	404,709,054	352,195,535	تراكي (4/27-1/2)

عدد العقود المنفذة

التغير (%)	التغير	2023	2022	
31.36%	683	2,861	2,178	يومي
-32.26%	-20,710	43,493	64,203	تراكي (4/27-4/2)
9.23%	21,756	257,500	235,744	تراكي (4/27-1/2)

بعض النسب المالية للبورصة (2023/4/27)

القطاع	القيمة السوقية P/E إلى العائد	القيمة السوقية إلى القيمة الدفترية	الأرباح الموزعة إلى القيمة السوقية (%)	معدل الدوران (%)
القطاع المالي	10.329	0.806	5.715	0.066
قطاع الخدمات	9.386	1.338	6.566	0.110
قطاع الصناعة	4.704	1.740	6.660	0.058
جميع القطاعات	6.723	1.075	6.443	0.074

الرقم القياسي العام لأسعار الاسهم المرجح بالقيمة السوقية للأسهم الحرة (1999=1000)

الرقم القياسي العام	التغير		الخميس 27/04/2023	الأربعاء 26/04/2023
	اليوم السابق	بداية العام		
الرقم القياسي العام	0.33%	-1.60%	2461.5	2453.5
القطاع المالي	0.16%	-2.09%	2635.9	2631.6
قطاع الخدمات	0.51%	0.49%	1749.4	1740.6
قطاع الصناعة	0.55%	-3.12%	5127.3	5099.0

الرقم القياسي لأسعار الاسهم المرجح بالقيمة السوقية للأسهم الحرة ASE20 (2014=1000)

التغير	الخميس 27/04/2023	الأربعاء 26/04/2023
-1.34%	1327.3	1322.0

مؤشر العائد الكلي ASETR (2021=1074)

التغير	الخميس 27/04/2023	الأربعاء 26/04/2023
4.60%	1495.9	1484.4

الرقم القياسي لأسعار الاسهم المرجح بالقيمة السوقية (1991=1000)

الرقم القياسي العام	التغير		الخميس 27/04/2023	الأربعاء 26/04/2023
	اليوم السابق	بداية العام		
الرقم القياسي العام	0.69%	-2.89%	4593.5	4561.8
قطاع البنوك	0.34%	-3.44%	6521.1	6499.2
قطاع التأمين	-0.08%	-3.52%	1284.8	1285.8
قطاع الخدمات	-1.73%	0.32%	854.8	869.9
قطاع الصناعة	1.92%	-3.13%	6666.9	6541.3

الرقم القياسي المرجح بالقيمة السوقية للأسهم الحرة حسب الأسواق (2012=1000)

السوق الأول	التغير		الخميس 27/04/2023	الأربعاء 26/04/2023
	اليوم السابق	بداية العام		
السوق الأول	0.35%	-1.84%	1382.6	1377.8
السوق الثاني	-0.03%	-0.71%	782.9	783.1

القيمة السوقية (دينار)

التغير	الخميس 27/04/2023	الأربعاء 26/04/2023
-2.86%	17,489,710,148	17,376,065,265