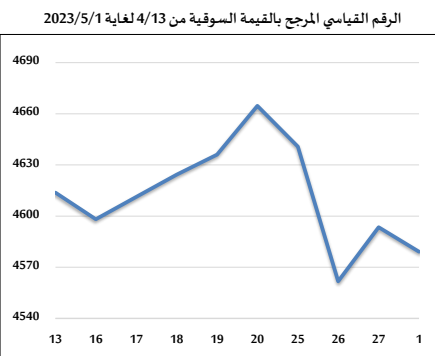
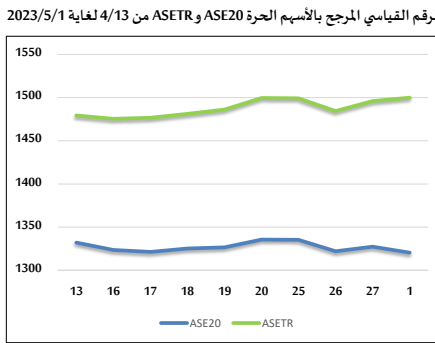
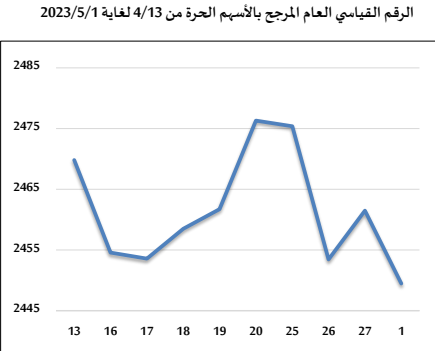
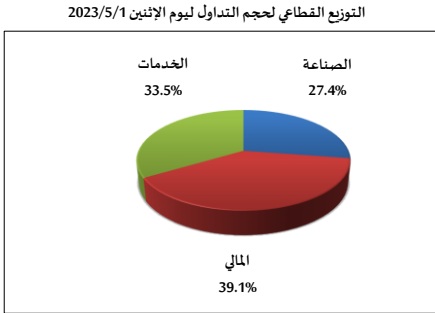
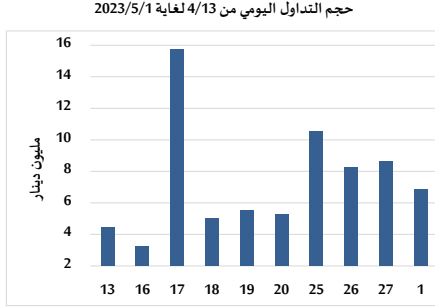


خلاصة البيانات الاحصائية لبورصة عمان

الإثنين 2023/5/1



حجم التداول (دينار)

التغير (%)	التغير	2023	2022	
-27.26%	-2,564,218	6,841,317	9,405,535	يومي
-27.26%	-2,564,218	6,841,317	9,405,535	تراكبي (5/1-5/1)
13.88%	79,504,640	652,356,378	572,851,738	تراكبي (5/1-1/2)

عدد الأسهم المتداولة

التغير (%)	التغير	2023	2022	
-2.69%	-108,893	3,938,878	4,047,771	يومي
-2.69%	-108,893	3,938,878	4,047,771	تراكبي (5/1-5/1)
14.71%	52,404,626	408,647,932	356,243,306	تراكبي (5/1-1/2)

عدد العقود المنفذة

التغير (%)	التغير	2023	2022	
-6.01%	-194	3,035	3,229	يومي
-6.01%	-194	3,035	3,229	تراكبي (5/1-5/1)
9.02%	21,562	260,535	238,973	تراكبي (5/1-1/2)

بعض النسب المالية للبورصة (2023/5/1)

القطاع	معدل الدوران (%)	الأرباح الموزعة إلى القيمة السوقية (%)	القيمة السوقية إلى القيمة الدفترية	القيمة السوقية P/E إلى العائد
القطاع المالي	0.049	5.788	0.796	10.021
قطاع الخدمات	0.077	6.505	1.351	9.892
قطاع الصناعة	0.141	6.622	1.750	4.845
جميع القطاعات	0.065	6.463	1.071	6.774

الرقم القياسي العام لأسعار الأسهم المرجح بالقيمة السوقية للأسهم الحرة (1999=1000)

القطاع	التغير		الإثنين	الخميس
	بداية العام	اليوم السابق	01/05/2023	27/04/2023
الرقم القياسي العام	-2.08%	-0.49%	2449.5	2461.5
القطاع المالي	-2.73%	-0.65%	2618.7	2635.9
قطاع الخدمات	-0.04%	-0.53%	1740.2	1749.4
قطاع الصناعة	-2.67%	0.46%	5151.1	5127.3

الرقم القياسي لأسعار الأسهم المرجح بالقيمة السوقية للأسهم الحرة ASE20 (2014=1000)

التغير	الإثنين	الخميس
-1.85%	1320.4	1327.3

مؤشر العائد الكلي ASETR (2021=1074)

التغير	الإثنين	الخميس
4.88%	1499.9	1495.9

الرقم القياسي لأسعار الأسهم المرجح بالقيمة السوقية (1991=1000)

القطاع	التغير		الإثنين	الخميس
	بداية العام	اليوم السابق	01/05/2023	27/04/2023
الرقم القياسي العام	-3.20%	-0.31%	4579.1	4593.5
قطاع البنوك	-4.82%	-1.42%	6428.5	6521.1
قطاع التأمين	-2.92%	0.62%	1292.8	1284.8
قطاع الخدمات	2.23%	1.90%	871.1	854.8
قطاع الصناعة	-2.83%	0.31%	6687.6	6666.9

الرقم القياسي المرجح بالقيمة السوقية للأسهم الحرة حسب الأسواق (2012=1000)

السوق	التغير		الإثنين	الخميس
	بداية العام	اليوم السابق	01/05/2023	27/04/2023
السوق الأول	-2.31%	-0.47%	1376.1	1382.6
السوق الثاني	-0.80%	-0.09%	782.2	782.9

القيمة السوقية (دينار)

التغير	الإثنين	الخميس
-3.12%	17,441,316,086	17,489,710,148