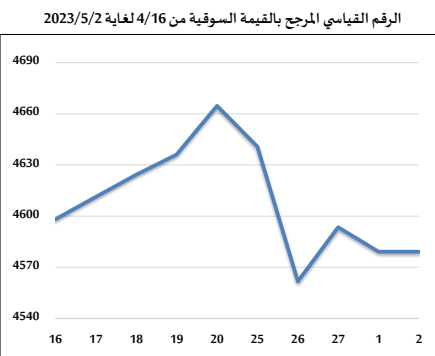
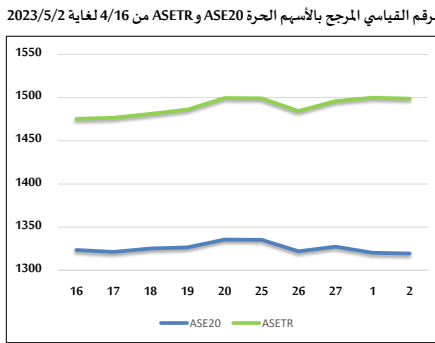
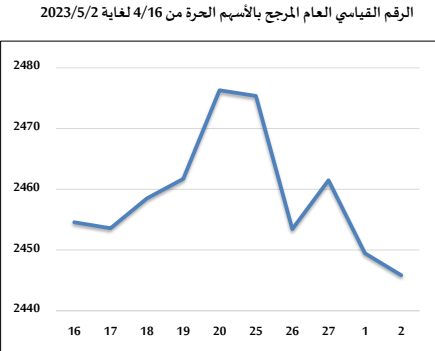
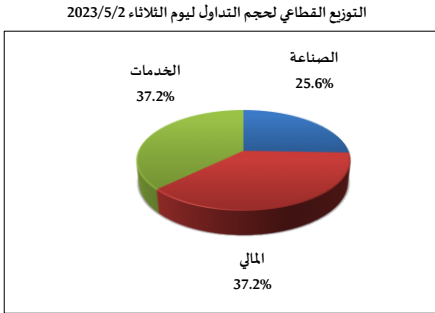
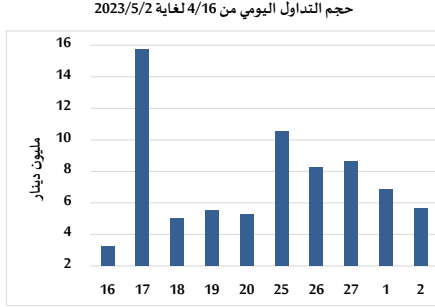


خلاصة البيانات الاحصائية لبورصة عمان

الثلاثاء 2023/5/2



حجم التداول (دينار)

التغير (%)	التغير	2023	2022	
-74.18%	-16,309,122	5,677,840	21,986,962	يومي
-60.12%	-18,873,340	12,519,157	31,392,497	تراكبي (5/2-5/1)
10.62%	63,195,518	658,034,218	594,838,700	تراكبي (5/2-1/2)

عدد الأسهم المتداولة

التغير (%)	التغير	2023	2022	
-37.90%	-2,792,531	4,575,869	7,368,400	يومي
-25.42%	-2,901,424	8,514,747	11,416,171	تراكبي (5/2-5/1)
13.64%	49,612,095	413,223,801	363,611,706	تراكبي (5/2-1/2)

عدد العقود المنفذة

التغير (%)	التغير	2023	2022	
-30.61%	-1,393	3,158	4,551	يومي
-20.40%	-1,587	6,193	7,780	تراكبي (5/2-5/1)
8.28%	20,169	263,693	243,524	تراكبي (5/2-1/2)

بعض النسب المالية للبورصة (2023/5/2)

القطاع	القيمة السوقية P/E إلى العائد	القيمة السوقية إلى القيمة الدفترية	الأرباح الموزعة إلى القيمة السوقية (%)	معدل الدوران (%)
القطاع المالي	9.848	0.805	5.723	0.044
قطاع الخدمات	9.732	1.336	6.578	0.080
قطاع الصناعة	4.970	1.732	6.692	0.261
جميع القطاعات	6.837	1.071	6.463	0.075

الرقم القياسي العام لأسعار الاسهم المرجح بالقيمة السوقية للأسهم الحرة (1999=1000)

القطاع	التغير		الثلاثاء	الاثنين
	اليوم السابق	بداية العام	02/05/2023	01/05/2023
الرقم القياسي العام	-0.15%	-2.23%	2445.8	2449.5
القطاع المالي	0.66%	-2.09%	2636.0	2618.7
قطاع الخدمات	-1.27%	-1.30%	1718.2	1740.2
قطاع الصناعة	-1.24%	-3.87%	5087.3	5151.1

الرقم القياسي لأسعار الاسهم المرجح بالقيمة السوقية للأسهم الحرة ASE20 (2014=1000)

التغير	الثلاثاء	الاثنين
-1.92%	1319.5	1320.4
-0.07%		

مؤشر العائد الكلي ASETR (2021=1074)

التغير	الثلاثاء	الاثنين
4.80%	1498.8	1499.9
-0.07%		

الرقم القياسي لأسعار الاسهم المرجح بالقيمة السوقية (1991=1000)

القطاع	التغير		الثلاثاء	الاثنين
	اليوم السابق	بداية العام	02/05/2023	01/05/2023
الرقم القياسي العام	0.00%	-3.20%	4579.1	4579.1
قطاع البنوك	1.24%	-3.64%	6508.0	6428.5
قطاع التأمين	0.31%	-2.62%	1296.8	1292.8
قطاع الخدمات	-0.56%	1.67%	866.3	871.1
قطاع الصناعة	-1.26%	-4.05%	6603.5	6687.6

الرقم القياسي المرجح بالقيمة السوقية للأسهم الحرة حسب الأسواق (2012=1000)

السوق	التغير		الثلاثاء	الاثنين
	اليوم السابق	بداية العام	02/05/2023	01/05/2023
السوق الأول	-0.12%	-2.43%	1374.4	1376.1
السوق الثاني	-0.14%	-0.94%	781.1	782.2

القيمة السوقية (دينار)

التغير	الثلاثاء	الاثنين
-3.12%	17,442,135,225	17,441,316,086
0.00%		