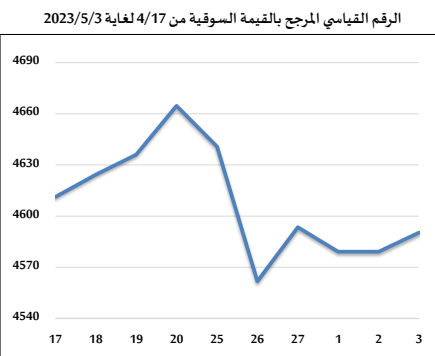
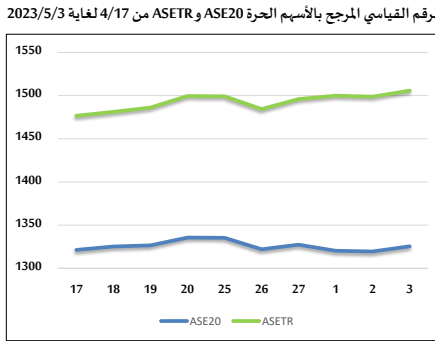
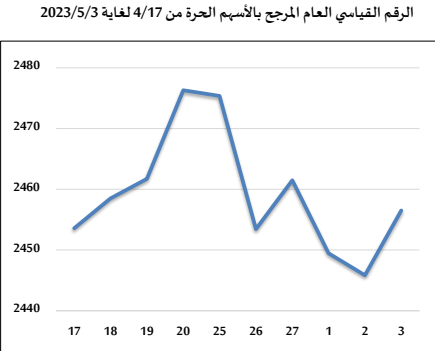
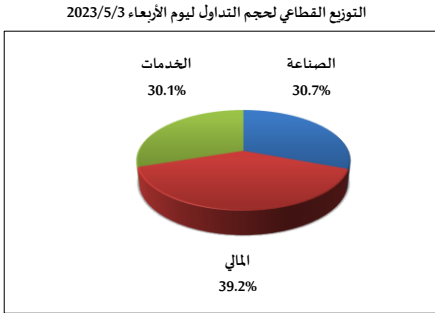
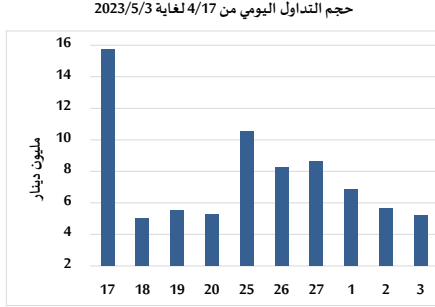


خلاصة البيانات الاحصائية لبورصة عمان

الأربعاء 2023/5/3



حجم التداول (دينار)

التغير (%)	التغير	2023	2022	
-66.47%	-10,282,649	5,186,929	15,469,578	يومي
-62.22%	-29,155,989	17,706,086	46,862,075	تراكبي (5/3-5/1)
8.67%	52,912,869	663,221,147	610,308,278	تراكبي (5/3-1/2)

عدد الأسهم المتداولة

التغير (%)	التغير	2023	2022	
-37.76%	-2,426,529	3,999,859	6,426,388	يومي
-29.86%	-5,327,953	12,514,606	17,842,559	تراكبي (5/3-5/1)
12.75%	47,185,566	417,223,660	370,038,094	تراكبي (5/3-1/2)

عدد العقود المنفذة

التغير (%)	التغير	2023	2022	
-41.13%	-1,979	2,833	4,812	يومي
-28.32%	-3,566	9,026	12,592	تراكبي (5/3-5/1)
7.32%	18,190	266,526	248,336	تراكبي (5/3-1/2)

بعض النسب المالية للبورصة (2023/5/3)

القطاع	القيمة السوقية P/E إلى العائد	القيمة السوقية إلى القيمة الدفترية	الأرباح الموزعة إلى القيمة السوقية (%)	معدل الدوران (%)
القطاع المالي	9.817	0.802	5.741	0.043
قطاع الخدمات	9.855	1.353	6.496	0.073
قطاع الصناعة	4.997	1.741	6.656	0.192
جميع القطاعات	6.853	1.074	6.448	0.066

الرقم القياسي العام لأسعار الاسهم المرجح بالقيمة السوقية للأسهم الحرة (1999=1000)

القطاع	التغير		الأربعاء	الثلاثاء	الرقم القياسي العام
	اليوم السابق	بداية العام	03/05/2023	02/05/2023	
القطاع المالي	-0.10%	-1.80%	2633.4	2636.0	الرقم القياسي العام
قطاع الخدمات	1.30%	-0.01%	1740.6	1718.2	القطاع المالي
قطاع الصناعة	0.94%	-2.97%	5135.1	5087.3	قطاع الخدمات

الرقم القياسي لأسعار الاسهم المرجح بالقيمة السوقية للأسهم الحرة ASE20 (2014=1000)

التغير	الأربعاء	الثلاثاء	الرقم القياسي العام
0.46%	1325.5	1319.5	الرقم القياسي العام
-1.47%			القطاع المالي

مؤشر العائد الكلي ASETR (2021=1074)

التغير	الأربعاء	الثلاثاء	الرقم القياسي العام
0.46%	1505.7	1498.8	الرقم القياسي العام
5.28%			قطاع البنوك

الرقم القياسي لأسعار الاسهم المرجح بالقيمة السوقية (1991=1000)

القطاع	التغير		الأربعاء	الثلاثاء	الرقم القياسي العام
	اليوم السابق	بداية العام	03/05/2023	02/05/2023	
قطاع البنوك	-0.34%	-3.96%	6486.1	6508.0	الرقم القياسي العام
قطاع التأمين	0.40%	-2.23%	1302.0	1296.8	قطاع البنوك
قطاع الخدمات	1.23%	2.92%	876.9	866.3	قطاع التأمين
قطاع الصناعة	0.60%	-3.47%	6643.3	6603.5	قطاع الخدمات

الرقم القياسي المرجح بالقيمة السوقية للأسهم الحرة حسب الأسواق (2012=1000)

السوق	التغير		الأربعاء	الثلاثاء	الرقم القياسي العام
	اليوم السابق	بداية العام	03/05/2023	02/05/2023	
السوق الأول	0.44%	-1.99%	1380.5	1374.4	الرقم القياسي العام
السوق الثاني	0.39%	-0.55%	784.1	781.1	السوق الأول

القيمة السوقية (دينار)

التغير	الأربعاء	الثلاثاء	القيمة السوقية
0.23%	17,482,668,272	17,442,135,225	القيمة السوقية
-2.89%			السوق الأول