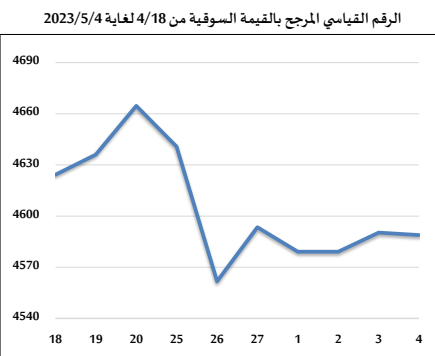
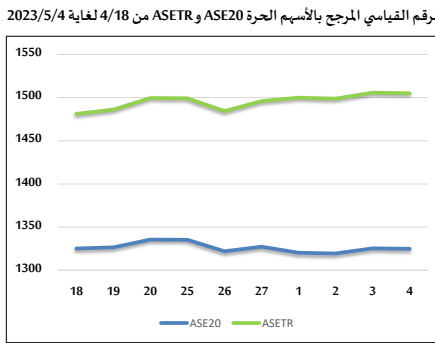
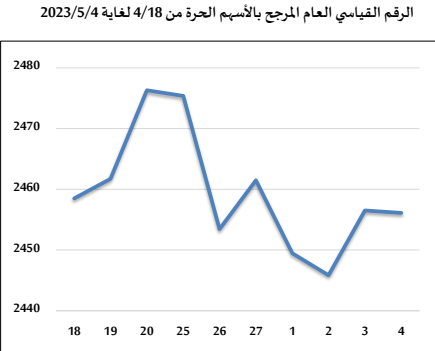
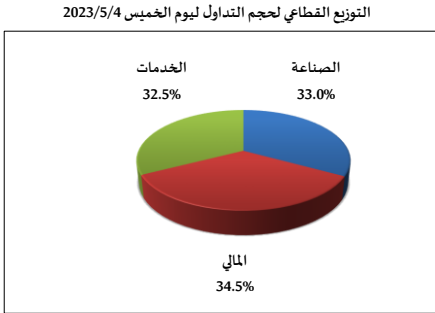
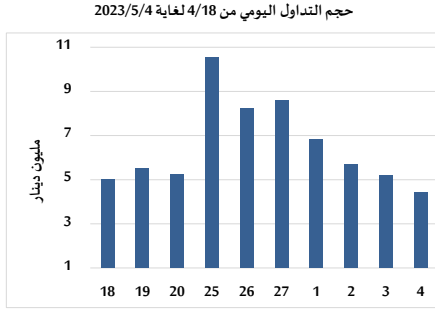


خلاصة البيانات الاحصائية لبورصة عمان

الخميس 2023/5/4



حجم التداول (دينار)

التغير (%)	التغير	2023	2022	
-72.49%	-11,601,569	4,403,626	16,005,195	يومي
-64.83%	-40,757,558	22,109,712	62,867,270	تراكبي (5/4-5/1)
6.60%	41,311,300	667,624,773	626,313,473	تراكبي (5/4-1/2)

عدد الأسهم المتداولة

التغير (%)	التغير	2023	2022	
-23.72%	-1,409,430	4,533,200	5,942,630	يومي
-28.33%	-6,737,383	17,047,806	23,785,189	تراكبي (5/4-5/1)
12.18%	45,776,136	421,756,860	375,980,724	تراكبي (5/4-1/2)

عدد العقود المنفذة

التغير (%)	التغير	2023	2022	
-40.79%	-2,185	3,172	5,357	يومي
-32.04%	-5,751	12,198	17,949	تراكبي (5/4-5/1)
6.31%	16,005	269,698	253,693	تراكبي (5/4-1/2)

بعض النسب المالية للبورصة (2023/5/4)

القطاع	القيمة السوقية P/E إلى العائد	القيمة السوقية إلى القيمة الدفترية	الأرباح الموزعة إلى القيمة السوقية (%)	معدل الدوران (%)
القطاع المالي	9.782	0.800	5.758	0.038
قطاع الخدمات	9.847	1.352	6.502	0.073
قطاع الصناعة	5.013	1.747	6.634	0.308
جميع القطاعات	6.851	1.074	6.449	0.075

الرقم القياسي العام لأسعار الاسهم المرجح بالقيمة السوقية للأسهم الحرة (1000=1999)

التغير	الخميس		الأربعاء	
	اليوم السابق	04/05/2023		
بداية العام				
-1.82%	-0.02%	2456.1	2456.5	الرقم القياسي العام
-2.18%	0.01%	2633.6	2633.4	القطاع المالي
-0.44%	-0.43%	1733.1	1740.6	قطاع الخدمات
-2.53%	0.45%	5158.2	5135.1	قطاع الصناعة

الرقم القياسي لأسعار الاسهم المرجح بالقيمة السوقية للأسهم الحرة ASE20 (1000=2014)

التغير	الخميس	الأربعاء	
-1.52%	1324.9	1325.5	

مؤشر العائد الكلي ASETR (1074=2021)

التغير	الخميس	الأربعاء	
5.23%	1505.0	1505.7	

الرقم القياسي لأسعار الاسهم المرجح بالقيمة السوقية (1000=1991)

التغير	الخميس		الأربعاء	
	اليوم السابق	04/05/2023		
بداية العام				
-2.99%	-0.03%	4588.9	4590.3	الرقم القياسي العام
-4.26%	-0.31%	6465.8	6486.1	قطاع البنوك
-2.06%	0.17%	1304.2	1302.0	قطاع التأمين
3.07%	0.16%	878.3	876.9	قطاع الخدمات
-3.24%	0.24%	6659.2	6643.3	قطاع الصناعة

الرقم القياسي المرجح بالقيمة السوقية للأسهم الحرة حسب الأسواق (1000=2012)

التغير	الخميس		الأربعاء	
	اليوم السابق	04/05/2023		
بداية العام				
-2.03%	-0.04%	1379.9	1380.5	السوق الأول
-0.37%	0.19%	785.6	784.1	السوق الثاني

القيمة السوقية (دينار)

التغير	الخميس	الأربعاء	
-2.93%	17,476,613,993	17,482,668,272	