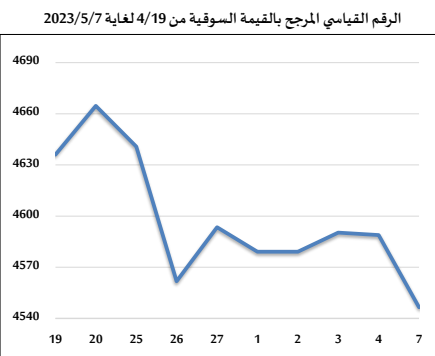
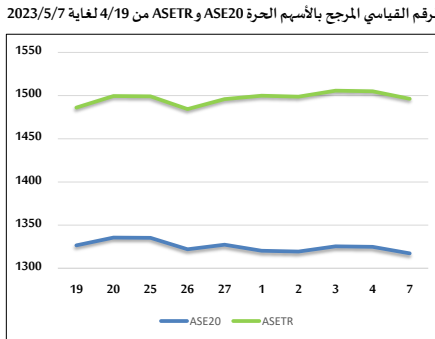
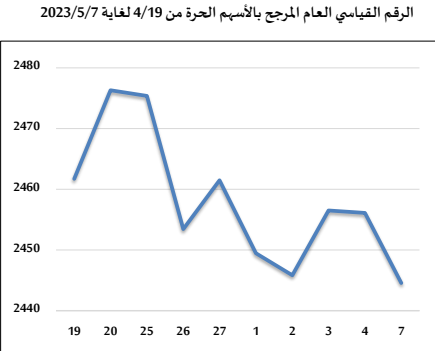
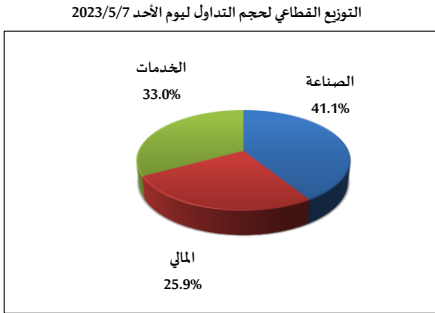
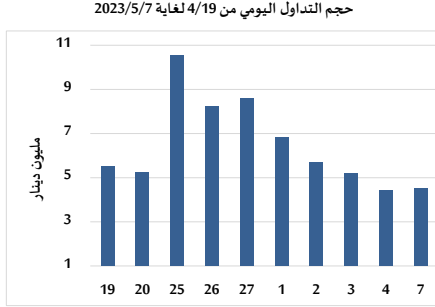


خلاصة البيانات الاحصائية لبورصة عمان

الأحد 2023/5/7



حجم التداول (دينار)

التغير (%)	التغير	2023	2022	
-75.88%	-14,145,509	4,496,718	18,642,227	يومي
-67.36%	-54,903,067	26,606,430	81,509,497	تراكبي (5/7-5/1)
4.21%	27,165,791	672,121,491	644,955,700	تراكبي (5/7-1/2)

عدد الأسهم المتداولة

التغير (%)	التغير	2023	2022	
-41.47%	-3,390,808	4,784,819	8,175,627	يومي
-31.69%	-10,128,191	21,832,625	31,960,816	تراكبي (5/7-5/1)
11.03%	42,385,328	426,541,679	384,156,351	تراكبي (5/7-1/2)

عدد العقود المنفذة

التغير (%)	التغير	2023	2022	
-41.51%	-2,094	2,950	5,044	يومي
-34.12%	-7,845	15,148	22,993	تراكبي (5/7-5/1)
5.38%	13,911	272,648	258,737	تراكبي (5/7-1/2)

بعض النسب المالية للبورصة (2023/5/7)

القطاع	القيمة السوقية P/E إلى العائد	القيمة السوقية إلى القيمة الدفترية	الأرباح الموزعة إلى القيمة السوقية (%)	معدل الدوران (%)
القطاع المالي	9.775	0.798	5.767	0.040
قطاع الخدمات	9.824	1.349	6.517	0.075
قطاع الصناعة	4.907	1.710	6.778	0.325
جميع القطاعات	6.788	1.064	6.510	0.079

الرقم القياسي العام لأسعار الاسهم المرجح بالقيمة السوقية للأسهم الحرة (1999=1000)

القطاع	التغير		الأحد	الخميس
	اليوم السابق	بداية العام	07/05/2023	04/05/2023
الرقم القياسي العام	-0.47%	-2.28%	2444.6	2456.1
القطاع المالي	-0.13%	-2.31%	2630.2	2633.6
قطاع الخدمات	-0.40%	-0.84%	1726.1	1733.1
قطاع الصناعة	-1.63%	-4.13%	5074.0	5158.2

الرقم القياسي لأسعار الاسهم المرجح بالقيمة السوقية للأسهم الحرة ASE20 (2014=1000)

التغير	الأحد	الخميس
-2.08%	1317.3	1324.9

مؤشر العائد الكلي ASETR (2021=1074)

التغير	الأحد	الخميس
4.63%	1496.4	1505.0

الرقم القياسي لأسعار الاسهم المرجح بالقيمة السوقية (1991=1000)

القطاع	التغير		الأحد	الخميس
	اليوم السابق	بداية العام	07/05/2023	04/05/2023
الرقم القياسي العام	-0.92%	-3.89%	4546.5	4588.9
قطاع البنوك	-0.15%	-4.40%	6456.4	6465.8
قطاع التأمين	-1.13%	-3.17%	1289.5	1304.2
قطاع الخدمات	0.06%	3.14%	878.8	878.3
قطاع الصناعة	-2.13%	-5.30%	6517.1	6659.2

الرقم القياسي المرجح بالقيمة السوقية للأسهم الحرة حسب الأسواق (2012=1000)

السوق	التغير		الأحد	الخميس
	اليوم السابق	بداية العام	07/05/2023	04/05/2023
السوق الأول	-0.53%	-2.55%	1372.6	1379.9
السوق الثاني	0.57%	0.20%	790.1	785.6

القيمة السوقية (دينار)

التغير	الأحد	الخميس
-3.79%	17,322,190,925	17,476,613,993