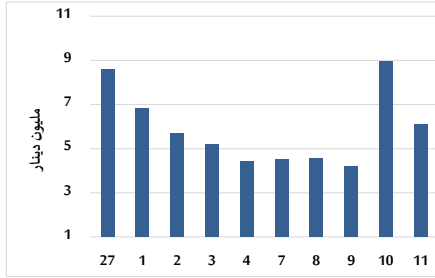


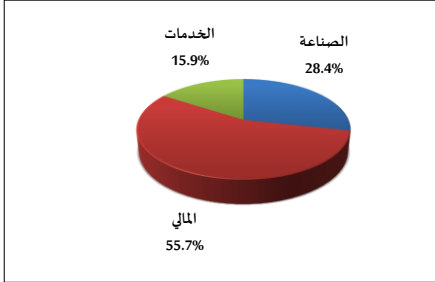
خلاصة البيانات الاحصائية لبورصة عمان

الخميس 2023/5/11

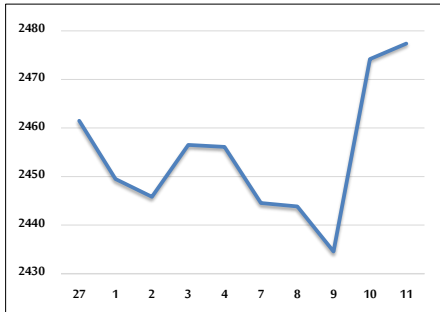
حجم التداول اليومي من 4/27 لغاية 2023/5/11



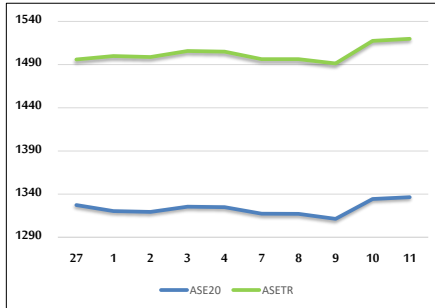
التوزيع القطاعي لحجم التداول ليوم الخميس 2023/5/11



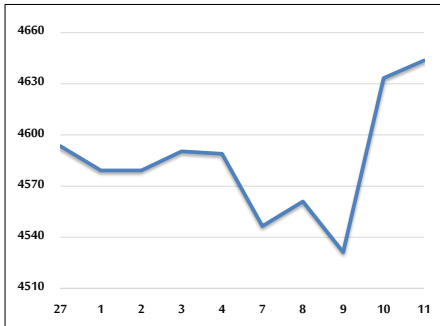
الرقم القياسي العام المرجح للأسهم الحرة من 4/27 لغاية 2023/5/11



الرقم القياسي المرجح للأسهم الحرة ASE20 و ASETR من 4/27 لغاية 2023/5/11



الرقم القياسي المرجح بالقيمة السوقية من 4/27 لغاية 2023/5/11



حجم التداول (دينار)

التغير (%)	التغير	2023	2022	
-31.04%	-2,739,880	6,086,222	8,826,102	يومي
-59.38%	-73,716,535	50,430,545	124,147,080	تراكي (5/11-5/1)
1.21%	8,352,323	695,945,606	687,593,283	تراكي (5/11-1/2)

عدد الأسهم المتداولة

التغير (%)	التغير	2023	2022	
23.57%	1,168,210	6,125,588	4,957,378	يومي
-19.68%	-11,174,788	45,605,976	56,780,764	تراكي (5/11-5/1)
10.11%	41,338,731	450,315,030	408,976,299	تراكي (5/11-1/2)

عدد العقود المنفذة

التغير (%)	التغير	2023	2022	
-27.26%	-1,119	2,986	4,105	يومي
-31.76%	-12,897	27,705	40,602	تراكي (5/11-5/1)
3.21%	8,859	285,205	276,346	تراكي (5/11-1/2)

بعض النسب المالية للبورصة (2023/5/11)

القطاع	القيمة السوقية P/E إلى العائد	القيمة السوقية إلى القيمة الدفترية	الأرباح الموزعة إلى القيمة السوقية (%)	معدل الدوران (%)
القطاع المالي	9.825	0.803	5.738	0.099
قطاع الخدمات	9.817	1.348	6.521	0.049
قطاع الصناعة	5.135	1.789	6.476	0.210
جميع القطاعات	6.933	1.087	6.373	0.101

الرقم القياسي العام لأسعار الاسهم المرجح بالقيمة السوقية للأسهم الحرة (1999=1000)

القطاع	التغير		الخميس 11/05/2023	الأربعاء 10/05/2023
	اليوم السابق	بداية العام		
الرقم القياسي العام	0.13%	-0.97%	2477.4	2474.2
القطاع المالي	0.35%	-1.59%	2649.4	2640.1
قطاع الخدمات	-0.35%	-0.13%	1738.6	1744.7
قطاع الصناعة	-0.03%	-0.70%	5255.0	5256.8

الرقم القياسي لأسعار الاسهم المرجح بالقيمة السوقية للأسهم الحرة ASE20 (2014=1000)

-0.66%	0.16%	1336.5	1334.3
--------	-------	--------	--------

مؤشر العائد الكلي ASETR (2021=1074)

6.27%	0.16%	1519.9	1517.5
-------	-------	--------	--------

الرقم القياسي لأسعار الاسهم المرجح بالقيمة السوقية (1991=1000)

القطاع	التغير		الخميس 11/05/2023	الأربعاء 10/05/2023
	اليوم السابق	بداية العام		
الرقم القياسي العام	0.22%	-1.83%	4643.7	4633.3
قطاع البنوك	0.40%	-3.84%	6494.1	6468.5
قطاع التأمين	0.23%	-3.12%	1290.2	1287.2
قطاع الخدمات	0.23%	2.72%	875.3	873.2
قطاع الصناعة	0.01%	-0.76%	6829.9	6829.0

الرقم القياسي المرجح بالقيمة السوقية للأسهم الحرة حسب الأسواق (2012=1000)

السوق	التغير		الخميس 11/05/2023	الأربعاء 10/05/2023
	اليوم السابق	بداية العام		
السوق الأول	0.12%	-1.24%	1391.1	1389.4
السوق الثاني	0.13%	1.21%	798.1	797.1

القيمة السوقية (دينار)

-1.95%	0.21%	17,653,404,426	17,616,685,229
--------	-------	----------------	----------------