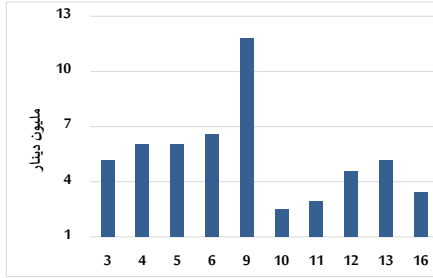


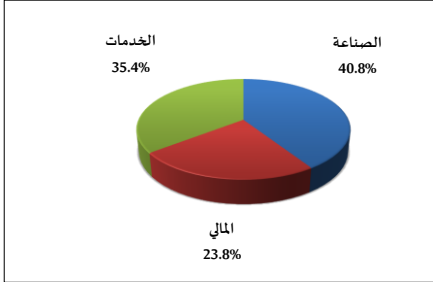
خلاصة البيانات الاحصائية لبورصة عمان

الأحد 2023/7/16

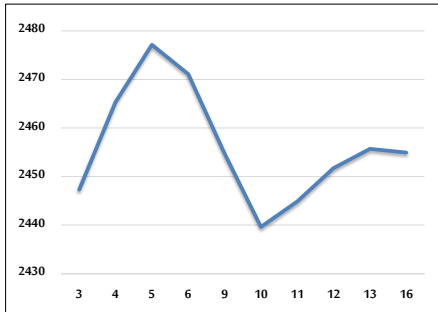
حجم التداول اليومي من 7/3 لغاية 7/16 2023/7/16



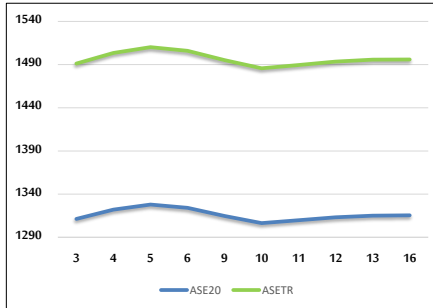
التوزيع القطاعي لحجم التداول ليوم الأحد 2023/7/16



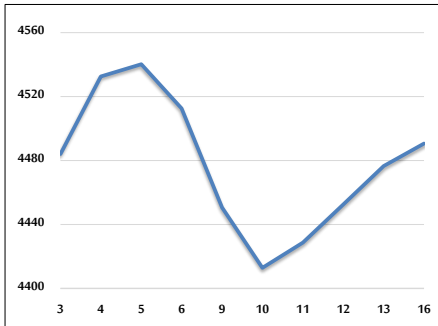
الرقم القياسي العام المرجح للأسهم الحرة من 7/3 لغاية 7/16 2023/7/16



الرقم القياسي المرجح للأسهم الحرة ASE20 و ASETR من 7/3 لغاية 7/16 2023/7/16



الرقم القياسي المرجح بالقيمة السوقية من 7/3 لغاية 7/16 2023/7/16



حجم التداول (دينار)

التغير (%)	التغير	2023	2022	
-58.20%	-4,781,557	3,434,833	8,216,390	يومي
-49.77%	-56,485,007	57,013,197	113,498,204	تراكمي (7/16-7/2)
-15.09%	-163,544,946	920,333,916	1,083,878,862	تراكمي (7/16-1/2)

عدد الأسهم المتداولة

التغير (%)	التغير	2023	2022	
-45.49%	-2,041,906	2,446,436	4,488,342	يومي
-38.02%	-23,191,660	37,804,300	60,995,960	تراكمي (7/16-7/2)
-1.93%	-12,454,811	631,315,382	643,770,193	تراكمي (7/16-1/2)

عدد العقود المنفذة

التغير (%)	التغير	2023	2022	
-48.86%	-2,086	2,183	4,269	يومي
-42.01%	-20,091	27,739	47,830	تراكمي (7/16-7/2)
-4.68%	-19,810	403,654	423,464	تراكمي (7/16-1/2)

بعض النسب المالية للبورصة (2023/7/16)

القطاع	القيمة السوقية P/E إلى العائد	القيمة السوقية إلى القيمة الدفترية	الأرباح الموزعة إلى القيمة السوقية (%)	معدل الدوران (%)
القطاع المالي	9.732	0.796	5.783	0.034
قطاع الخدمات	10.084	1.384	6.345	0.043
قطاع الصناعة	4.717	1.644	7.050	0.057
جميع القطاعات	6.702	1.049	6.599	0.039

الرقم القياسي العام لأسعار الاسهم المرجح بالقيمة السوقية للأسهم الحرة (1000=1999)

القطاع	التغير		الأحد	الخميس
	اليوم السابق	بداية العام	16/07/2023	13/07/2023
الرقم القياسي العام	-0.03%	-1.87%	2454.9	2455.7
القطاع المالي	-0.03%	-2.56%	2623.3	2624.2
قطاع الخدمات	-0.71%	3.32%	1798.6	1811.6
قطاع الصناعة	0.75%	-6.25%	4961.7	4924.7

الرقم القياسي لأسعار الاسهم المرجح بالقيمة السوقية للأسهم الحرة ASE20 (2014=1000)

التغير	الأحد	الخميس
-2.22%	1315.4	1315.2

مؤشر العائد الكلي ASETR (2021=1074)

التغير	الأحد	الخميس
4.60%	1496.0	1495.7

الرقم القياسي لأسعار الاسهم المرجح بالقيمة السوقية (1991=1000)

القطاع	التغير		الأحد	الخميس
	اليوم السابق	بداية العام	16/07/2023	13/07/2023
الرقم القياسي العام	0.31%	-5.07%	4490.6	4476.6
قطاع البنوك	0.07%	-4.71%	6435.6	6430.9
قطاع التأمين	-1.14%	-4.21%	1275.6	1290.2
قطاع الخدمات	-0.06%	5.84%	901.8	902.4
قطاع الصناعة	0.75%	-8.77%	6278.8	6232.4

الرقم القياسي المرجح بالقيمة السوقية للأسهم الحرة حسب الأسواق (2012=1000)

السوق	التغير		الأحد	الخميس
	اليوم السابق	بداية العام	16/07/2023	13/07/2023
السوق الأول	0.02%	-2.84%	1368.6	1368.3
السوق الثاني	-0.71%	7.21%	845.3	851.4

القيمة السوقية (دينار)

التغير	الأحد	الخميس
-4.86%	17,128,045,949	17,083,449,154