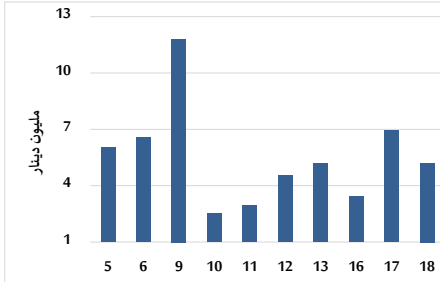


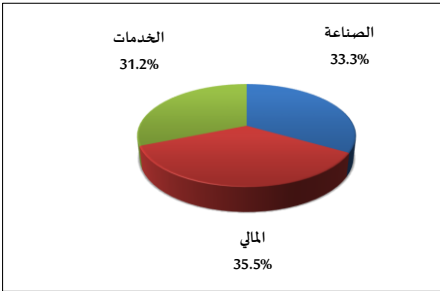
خلاصة البيانات الاحصائية لبورصة عمان

الثلاثاء 2023/7/18

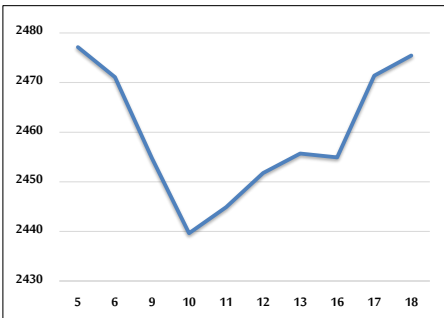
حجم التداول اليومي من 7/5 لغاية 7/18 2023/7/18



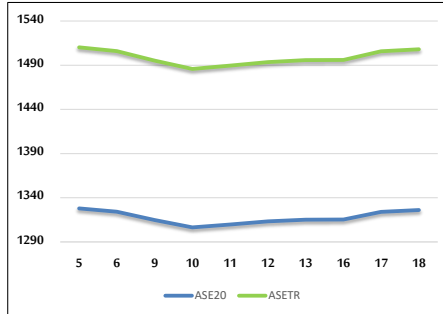
التوزيع القطاعي لحجم التداول ليوم الثلاثاء 2023/7/18



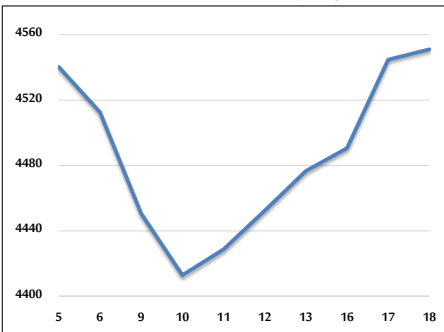
الرقم القياسي العام المرجح بالأشهر الحرة من 7/5 لغاية 7/18 2023/7/18



الرقم القياسي المرجح بالأشهر الحرة ASE20 و ASETR من 7/5 لغاية 7/18 2023/7/18



الرقم القياسي المرجح بالقيمة السوقية من 7/5 لغاية 7/18 2023/7/18



حجم التداول (دينار)

التغير (%)	التغير	2023	2022	
0.10%	5,391	5,207,679	5,202,288	يومي
-44.81%	-56,142,867	69,156,602	125,299,469	تراكمي (7/18-7/2)
-14.90%	-163,202,806	932,477,321	1,095,680,127	تراكمي (7/18-1/2)

عدد الأسهم المتداولة

التغير (%)	التغير	2023	2022	
45.37%	1,503,098	4,816,121	3,313,023	يومي
-32.36%	-22,019,669	46,031,084	68,050,753	تراكمي (7/18-7/2)
-1.73%	-11,282,820	639,542,166	650,824,986	تراكمي (7/18-1/2)

عدد العقود المنفذة

التغير (%)	التغير	2023	2022	
-19.06%	-650	2,760	3,410	يومي
-38.93%	-21,319	33,444	54,763	تراكمي (7/18-7/2)
-4.89%	-21,038	409,359	430,397	تراكمي (7/18-1/2)

بعض النسب المالية للبورصة (2023/7/18)

القطاع	معدل الدوران (%)	الأرباح الموزعة إلى القيمة السوقية (%)	القيمة السوقية إلى القيمة الدفترية	P/E القيمة السوقية إلى العائد
القطاع المالي	0.077	5.770	0.798	9.753
قطاع الخدمات	0.062	6.337	1.386	10.097
قطاع الصناعة	0.095	6.835	1.695	4.866
جميع القطاعات	0.076	6.511	1.064	6.792

الرقم القياسي العام لاسعار الاسهم المرجح بالقيمة السوقية للاسهم الحرة (1000=1999)

التغير	الثلاثاء		الاثنين		
	بداية العام	اليوم السابق	18/07/2023	17/07/2023	
-1.05%	0.16%	2475.5	2471.4	الرقم القياسي العام	
-2.19%	0.21%	2633.4	2627.9	القطاع المالي	
3.43%	-0.13%	1800.5	1802.8	قطاع الخدمات	
-3.39%	0.31%	5113.0	5097.0	قطاع الصناعة	

الرقم القياسي لاسعار الاسهم المرجح بالقيمة السوقية للاسهم الحرة ASE20 (2014=1000)

التغير	الثلاثاء	الاثنين	
-1.43%	0.15%	1326.0	1324.1

مؤشر العائد الكلي ASETR (1074=2021)

التغير	الثلاثاء	الاثنين	
5.45%	0.15%	1508.0	1505.8

الرقم القياسي لاسعار الاسهم المرجح بالقيمة السوقية (1000=1991)

التغير	الثلاثاء		الاثنين		
	بداية العام	اليوم السابق	18/07/2023	17/07/2023	
-3.79%	0.14%	4551.1	4544.7	الرقم القياسي العام	
-4.48%	0.05%	6450.9	6447.6	قطاع البنوك	
-4.31%	-0.04%	1274.2	1274.8	قطاع التأمين	
6.15%	0.07%	904.4	903.8	قطاع الخدمات	
-5.95%	0.27%	6472.6	6455.5	قطاع الصناعة	

الرقم القياسي المرجح بالقيمة السوقية للاسهم الحرة حسب الأسواق (1000=2012)

التغير	الثلاثاء		الاثنين		
	بداية العام	اليوم السابق	18/07/2023	17/07/2023	
-2.03%	0.17%	1380.0	1377.6	السوق الأول	
7.88%	0.17%	850.6	849.2	السوق الثاني	

القيمة السوقية (دينار)

التغير	الثلاثاء	الاثنين	
-3.70%	0.12%	17,338,067,916	17,318,091,791