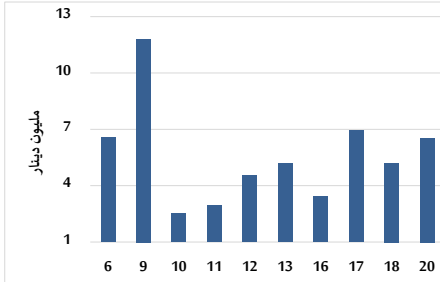


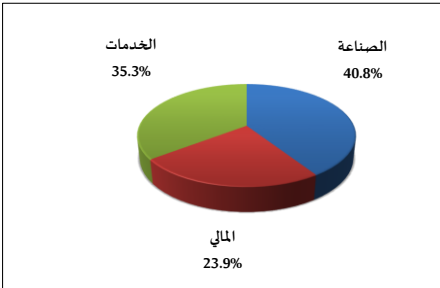
خلاصة البيانات الاحصائية لبورصة عمان

الخميس 2023/7/20

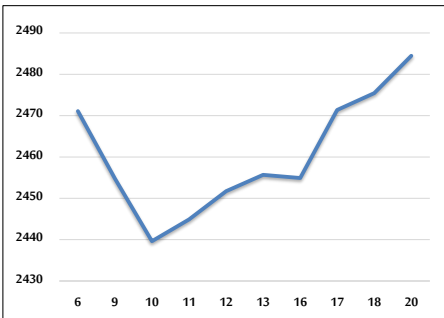
حجم التداول اليومي من 7/6 لغاية 2023/7/20



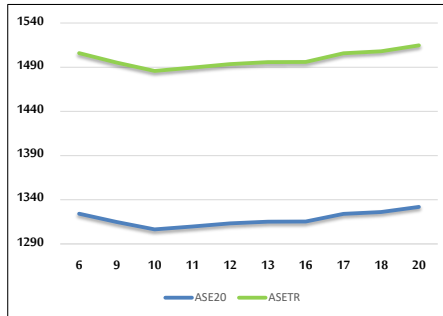
التوزيع القطاعي لحجم التداول ليوم الخميس 2023/7/20



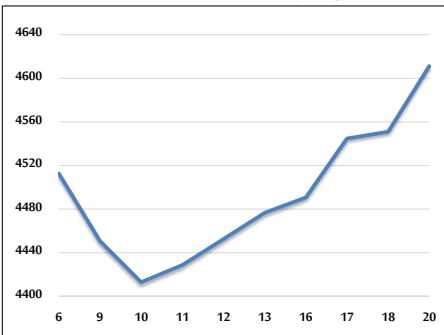
الرقم القياسي العام المرجح بالأشهر الحرة من 7/6 لغاية 2023/7/20



الرقم القياسي المرجح بالأشهر الحرة ASE20 و ASETR من 7/6 لغاية 2023/7/20



الرقم القياسي المرجح بالقيمة السوقية من 7/6 لغاية 2023/7/20



حجم التداول (دينار)

التغير (%)	التغير	2023	2022	
-34.93%	-3,509,534	6,539,206	10,048,740	يومي
-44.07%	-59,652,401	75,695,808	135,348,209	تراكمي (7/20-7/2)
-15.08%	-166,712,340	939,016,527	1,105,728,867	تراكمي (7/20-1/2)

عدد الأسهم المتداولة

التغير (%)	التغير	2023	2022	
-28.88%	-1,376,402	3,390,190	4,766,592	يومي
-32.13%	-23,396,071	49,421,274	72,817,345	تراكمي (7/20-7/2)
-1.93%	-12,659,222	642,932,356	655,591,578	تراكمي (7/20-1/2)

عدد العقود المنفذة

التغير (%)	التغير	2023	2022	
-33.06%	-1,544	3,126	4,670	يومي
-38.47%	-22,863	36,570	59,433	تراكمي (7/20-7/2)
-5.19%	-22,582	412,485	435,067	تراكمي (7/20-1/2)

بعض النسب المالية للبورصة (2023/7/20)

القطاع	معدل دوران	الأرباح الموزعة إلى القيمة السوقية (%)	القيمة السوقية إلى القيمة الدفترية	القيمة السوقية P/E إلى العائد
القطاع المالي	0.045	5.777	0.797	9.743
قطاع الخدمات	0.075	6.345	1.384	10.084
قطاع الصناعة	0.060	6.596	1.757	5.042
جميع القطاعات	0.053	6.427	1.078	6.882

الرقم القياسي العام لاسعار الاسهم المرجح بالقيمة السوقية للاسهم الحرة (1000=1999)

التغير	الخميس		الثلاثاء	الرقم القياسي العام
	بداية العام	اليوم السابق	20/07/2023	
-0.68%	0.36%	2484.5	2475.5	الرقم القياسي العام
-2.20%	-0.01%	2633.0	2633.4	القطاع المالي
2.96%	-0.45%	1792.4	1800.5	قطاع الخدمات
-0.79%	2.68%	5250.2	5113.0	قطاع الصناعة

الرقم القياسي لاسعار الاسهم المرجح بالقيمة السوقية للاسهم الحرة ASE20 (2014=1000)

التغير	الخميس	الثلاثاء	
-1.00%	0.44%	1331.9	1326.0

مؤشر العائد الكلي ASETR (1074=2021)

التغير	الخميس	الثلاثاء	
5.91%	0.44%	1514.7	1508.0

الرقم القياسي لاسعار الاسهم المرجح بالقيمة السوقية (1000=1991)

التغير	الخميس		الثلاثاء	الرقم القياسي العام
	بداية العام	اليوم السابق	20/07/2023	
-2.52%	1.32%	4611.2	4551.1	الرقم القياسي العام
-4.57%	-0.09%	6445.1	6450.9	قطاع البنوك
-3.55%	0.80%	1284.5	1274.2	قطاع التأمين
6.04%	-0.10%	903.5	904.4	قطاع الخدمات
-2.66%	3.50%	6699.1	6472.6	قطاع الصناعة

الرقم القياسي المرجح بالقيمة السوقية للاسهم الحرة حسب الاسواق (1000=2012)

التغير	الخميس		الثلاثاء	السوق الأول
	بداية العام	اليوم السابق	20/07/2023	
-1.59%	0.44%	1386.1	1380.0	السوق الأول
7.24%	-0.59%	845.6	850.6	السوق الثاني

القيمة السوقية (دينار)

التغير	الخميس	الثلاثاء	
-2.53%	1.22%	17,548,981,141	17,338,067,916