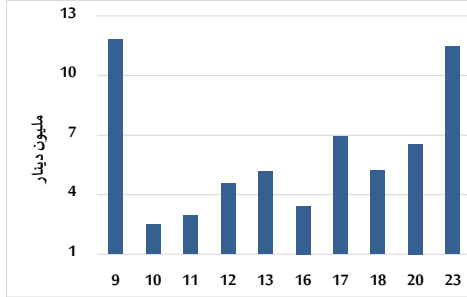


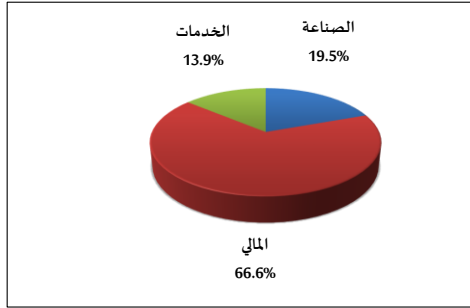
## خلاصة البيانات الاحصائية لبورصة عمان

الأحد 2023/7/23

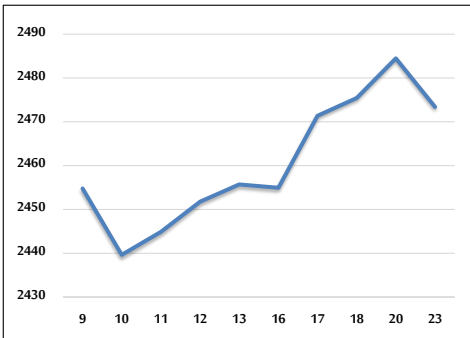
حجم التداول اليومي من 7/9 لغاية 2023/7/23



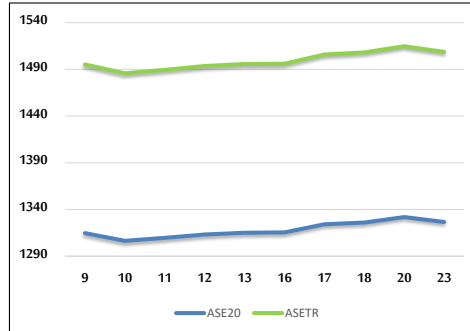
التوزيع القطاعي لحجم التداول ليوم الأحد 2023/7/23



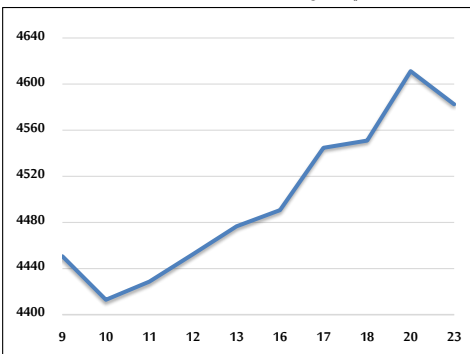
الرقم القياسي العام المرجح بالأسهم الحرة من 7/9 لغاية 2023/7/23



الرقم القياسي العام المرجح بالأسهم الحرة ASE20 وASETR من 7/9 لغاية 2023/7/23



الرقم القياسي المرجح بالقيمة السوقية من 7/9 لغاية 2023/7/23



حجم التداول (دينار)

التغير (%)	التغير	2023	2022	
-5.26%	-635,866	11,451,366	12,087,232	يومي
-40.89%	-60,288,267	87,147,174	147,435,441	تراكمي (7/23-7/2)
-14.97%	-167,348,206	950,467,893	1,117,816,099	تراكمي (7/23-1/2)

عدد الأسهم المتداولة

التغير (%)	التغير	2023	2022	
-9.22%	-547,151	5,388,061	5,935,212	يومي
-30.40%	-23,943,222	54,809,335	78,752,557	تراكمي (7/23-7/2)
-2.00%	-13,206,373	648,320,417	661,526,790	تراكمي (7/23-1/2)

عدد العقود المنفذة

التغير (%)	التغير	2023	2022	
-50.90%	-2,536	2,446	4,982	يومي
-39.43%	-25,399	39,016	64,415	تراكمي (7/23-7/2)
-5.71%	-25,118	414,931	440,049	تراكمي (7/23-1/2)

بعض النسب المالية للبورصة (2023/7/23)

القطاع	القيمة السوقية P/E إلى العائد	القيمة السوقية إلى القيمة الدفترية	الأرباح الموزعة إلى القيمة السوقية (%)	معدل الدوران (%)
القطاع المالي	9.727	0.796	5.786	0.080
قطاع الخدمات	10.025	1.376	6.382	0.056
قطاع الصناعة	4.982	1.736	6.675	0.158
جميع القطاعات	6.839	1.071	6.467	0.085

الرقم القياسي العام لأسعار الأسهم المرجح بالقيمة السوقية للأسهم الحرة (1000=1999)

التغير	الأحد		الخميس		
	23/07/2023	20/07/2023	20/07/2023	17/07/2023	
بداية العام	-1.13%	-0.45%	2473.4	2484.5	الرقم القياسي العام
اليوم السابق	-2.34%	-0.14%	2629.3	2633.0	القطاع المالي
	2.19%	-0.75%	1779.0	1792.4	قطاع الخدمات
	-1.75%	-0.96%	5199.6	5250.2	قطاع الصناعة

الرقم القياسي العام لأسعار الأسهم المرجح بالقيمة السوقية للأسهم الحرة ASE20 (1000=2014)

التغير	الأحد	الخميس	
-1.39%	1326.6	1331.9	

مؤشر العائد الكلي ASETR (2021=1074)

التغير	الأحد	الخميس	
5.49%	1508.7	1514.7	

الرقم القياسي العام لأسعار الأسهم المرجح بالقيمة السوقية (1000=1991)

التغير	الأحد		الخميس		
	23/07/2023	20/07/2023	20/07/2023	17/07/2023	
بداية العام	-3.13%	-0.62%	4582.5	4611.2	الرقم القياسي العام
اليوم السابق	-4.70%	-0.14%	6436.2	6445.1	قطاع البنوك
	-3.56%	-0.02%	1284.2	1284.5	قطاع التأمين
	5.40%	-0.60%	898.1	903.5	قطاع الخدمات
	-3.82%	-1.20%	6618.8	6699.1	قطاع الصناعة

الرقم القياسي المرجح بالقيمة السوقية للأسهم الحرة حسب الأسواق (1000=2012)

التغير	الأحد		الخميس		
	23/07/2023	20/07/2023	20/07/2023	17/07/2023	
بداية العام	-2.01%	-0.42%	1380.3	1386.1	السوق الأول
اليوم السابق	6.47%	-0.72%	839.5	845.6	السوق الثاني

القيمة السوقية (دينار)

التغير	الأحد	الخميس	
-3.10%	17,445,033,698	17,548,981,141	