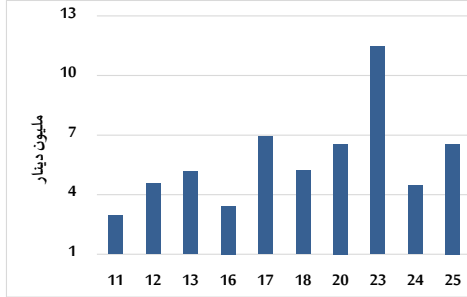


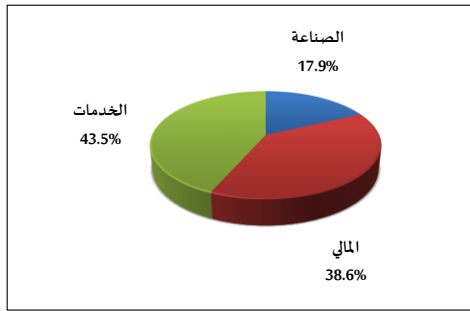
## خلاصة البيانات الاحصائية لبورصة عمان

الثلاثاء 2023/7/25

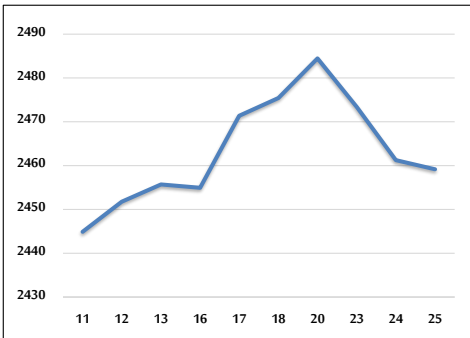
حجم التداول اليومي من 7/11 لغاية 2023/7/25



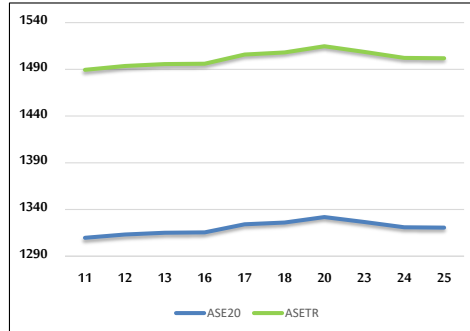
التوزيع القطاعي لحجم التداول ليوم الثلاثاء 2023/7/25



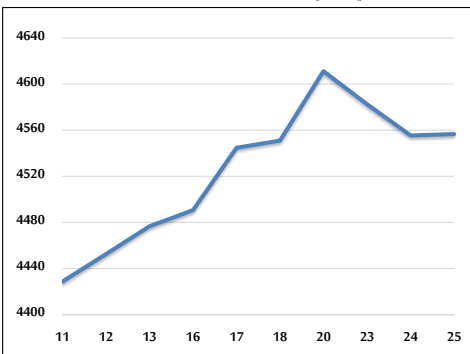
الرقم القياسي العام المرجح بالأسهم الحرة من 7/11 لغاية 2023/7/25



الرقم القياسي المرجح بالأسهم الحرة ASE20 وASETR من 7/11 لغاية 2023/7/25



الرقم القياسي المرجح بالقيمة السوقية من 7/11 لغاية 2023/7/25



حجم التداول (دينار)

التغير (%)	التغير	2023	2022	
-35.12%	-3,545,565	6,549,957	10,095,522	يومي
-41.15%	-68,636,516	98,167,969	166,804,485	تراكمي (7/25-7/2)
-15.45%	-175,696,455	961,488,688	1,137,185,143	تراكمي (7/25-1/2)

عدد الأسهم المتداولة

التغير (%)	التغير	2023	2022	
-27.39%	-1,350,780	3,580,162	4,930,942	يومي
-29.85%	-26,479,067	62,240,790	88,719,857	تراكمي (7/25-7/2)
-2.34%	-15,742,218	655,751,872	671,494,090	تراكمي (7/25-1/2)

عدد العقود المنفذة

التغير (%)	التغير	2023	2022	
-35.80%	-1,503	2,695	4,198	يومي
-38.87%	-28,217	44,372	72,589	تراكمي (7/25-7/2)
-6.23%	-27,936	420,287	448,223	تراكمي (7/25-1/2)

بعض النسب المالية للبورصة (2023/7/25)

القطاع	القيمة السوقية P/E إلى العائد	القيمة السوقية إلى القيمة الدفترية	الأرباح الموزعة إلى القيمة السوقية (%)	معدل الدوران (%)
القطاع المالي	9.733	0.796	5.785	0.057
قطاع الخدمات	9.901	1.359	6.462	0.070
قطاع الصناعة	4.927	1.717	6.749	0.034
جميع القطاعات	6.800	1.065	6.504	0.056

الرقم القياسي العام لأسعار الاسهم المرجح بالقيمة السوقية للأسهم الحرة (1000=1999)

القطاع	التغير		الثلاثاء 25/07/2023	الاثنين 24/07/2023
	اليوم السابق	بداية العام		
الرقم القياسي العام	-0.09%	-1.70%	2459.1	2461.3
القطاع المالي	0.13%	-2.22%	2632.6	2629.2
قطاع الخدمات	-0.80%	0.34%	1746.8	1760.9
قطاع الصناعة	0.09%	-2.92%	5137.5	5133.0

الرقم القياسي لأسعار الاسهم المرجح بالقيمة السوقية للأسهم الحرة ASE20 (2014=1000)

التغير	2023	2022
-1.83%	1320.7	1320.9

مؤشر العائد الكلي ASETR (2021=1074)

التغير	2023	2022
5.02%	1501.9	1502.2

الرقم القياسي لأسعار الاسهم المرجح بالقيمة السوقية (1000=1991)

القطاع	التغير		الثلاثاء 25/07/2023	الاثنين 24/07/2023
	اليوم السابق	بداية العام		
الرقم القياسي العام	0.03%	-3.67%	4556.7	4555.4
قطاع البنوك	0.18%	-4.59%	6443.5	6432.0
قطاع التأمين	-0.56%	-4.24%	1275.2	1282.3
قطاع الخدمات	-0.24%	4.83%	893.3	895.4
قطاع الصناعة	-0.06%	-5.14%	6528.4	6532.2

الرقم القياسي المرجح بالقيمة السوقية للأسهم الحرة حسب الأسواق (2012=1000)

السوق	التغير		الثلاثاء 25/07/2023	الاثنين 24/07/2023
	اليوم السابق	بداية العام		
السوق الأول	-0.09%	-2.53%	1372.9	1374.1
السوق الثاني	0.19%	6.18%	837.2	835.6

القيمة السوقية (دينار)

التغير	2023	2022
-3.64%	17,348,789,558	17,347,313,712