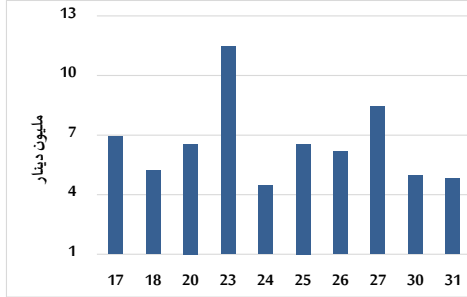


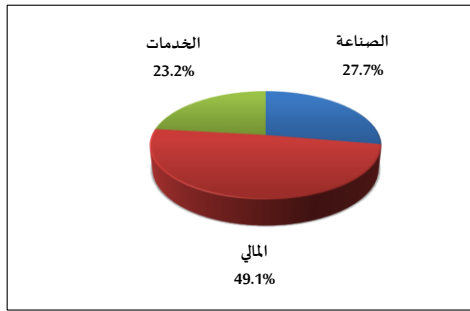
خلاصة البيانات الاحصائية لبورصة عمان

الإثنين 2023/7/31

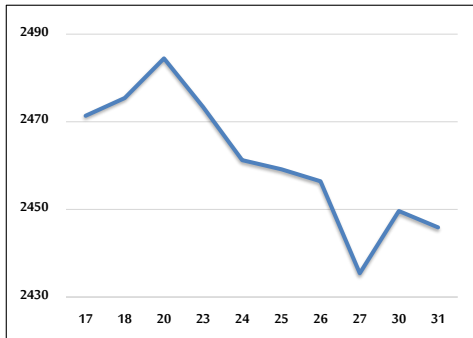
حجم التداول اليومي من 7/17 لغاية 7/31/2023



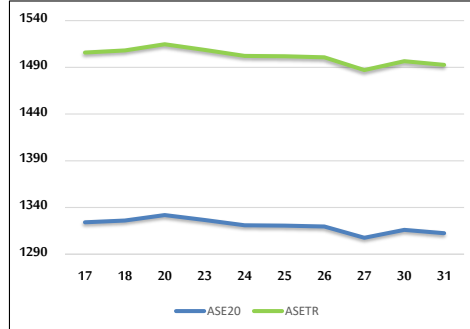
التوزيع القطاعي لحجم التداول ليوم الإثنين 2023/7/31



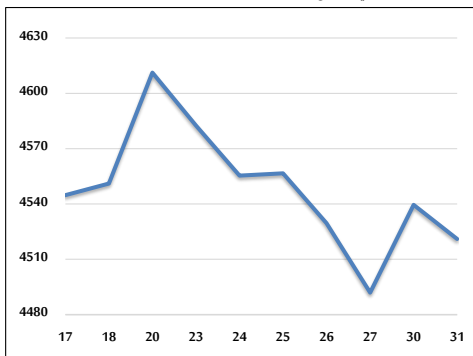
الرقم القياسي العام المرجح بالأسهم الحرة من 7/17 لغاية 7/31/2023



الرقم القياسي المرجح بالأسهم الحرة ASE20 وASETR من 7/17 لغاية 7/31/2023



الرقم القياسي المرجح بالقيمة السوقية من 7/17 لغاية 7/31/2023



حجم التداول (دينار)

التغير (%)	التغير	2023	2022	
-66.96%	-9,744,040	4,808,744	14,552,784	يومي
-32.42%	-58,797,401	122,559,868	181,357,269	تراكمي (7/31-7/2)
-14.40%	-165,857,340	985,880,587	1,151,737,927	تراكمي (7/31-1/2)

عدد الأسهم المتداولة

التغير (%)	التغير	2023	2022	
-50.87%	-3,266,644	3,154,772	6,421,416	يومي
-19.39%	-18,451,436	76,689,837	95,141,273	تراكمي (7/31-7/2)
-1.14%	-7,714,587	670,200,919	677,915,506	تراكمي (7/31-1/2)

عدد العقود المنفذة

التغير (%)	التغير	2023	2022	
-50.49%	-2,711	2,658	5,369	يومي
-29.99%	-23,376	54,582	77,958	تراكمي (7/31-7/2)
-5.09%	-23,095	430,497	453,592	تراكمي (7/31-1/2)

بعض النسب المالية للبورصة (2023/7/31)

القطاع	القيمة السوقية P/E إلى العائد	القيمة السوقية إلى القيمة الدفترية	الأرباح الموزعة إلى القيمة السوقية (%)	معدل الدوران (%)
القطاع المالي	9.718	0.795	5.779	0.052
قطاع الخدمات	9.813	1.347	6.520	0.046
قطاع الصناعة	4.842	1.687	6.868	0.046
جميع القطاعات	6.747	1.056	6.555	0.050

الرقم القياسي العام لأسعار الاسهم المرجح بالقيمة السوقية للأسهم الحرة (1000=1999)

القطاع	التغير		الإثنين	الأحد	الرقم القياسي العام
	اليوم السابق	بداية العام	31/07/2023	30/07/2023	
القطاع المالي	-0.15%	-2.23%	2445.9	2449.6	الرقم القياسي العام
القطاع المالي	-0.01%	-2.21%	2632.8	2633.0	القطاع المالي
قطاع الخدمات	0.32%	-0.45%	1732.9	1727.3	قطاع الخدمات
قطاع الصناعة	-1.31%	-5.22%	5015.8	5082.5	قطاع الصناعة

الرقم القياسي لأسعار الاسهم المرجح بالقيمة السوقية للأسهم الحرة ASE20 (1000=2014)

التغير	التغير	الإثنين	الأحد	
-2.44%	-0.26%	1312.5	1316.0	

مؤشر العائد الكلي ASETR (1074=2021)

التغير	التغير	الإثنين	الأحد	
4.37%	-0.26%	1492.7	1496.6	

الرقم القياسي لأسعار الاسهم المرجح بالقيمة السوقية (1000=1991)

القطاع	التغير		الإثنين	الأحد	الرقم القياسي العام
	اليوم السابق	بداية العام	31/07/2023	30/07/2023	
القطاع المالي	-0.41%	-4.43%	4521.0	4539.5	الرقم القياسي العام
قطاع البنوك	-0.06%	-4.71%	6435.3	6438.9	قطاع البنوك
قطاع التأمين	-0.06%	-4.67%	1269.5	1270.2	قطاع التأمين
قطاع الخدمات	0.29%	4.53%	890.6	888.0	قطاع الخدمات
قطاع الصناعة	-1.06%	-6.79%	6415.1	6483.7	قطاع الصناعة

الرقم القياسي المرجح بالقيمة السوقية للأسهم الحرة حسب الأسواق (1000=2012)

السوق	التغير		الإثنين	الأحد	الرقم القياسي
	اليوم السابق	بداية العام	31/07/2023	30/07/2023	
السوق الأول	-0.19%	-3.07%	1365.3	1367.9	السوق الأول
السوق الثاني	0.52%	6.54%	840.1	835.7	السوق الثاني

القيمة السوقية (دينار)

التغير	التغير	2023	2022	
-4.44%	-0.39%	17,204,563,007	17,271,279,375	