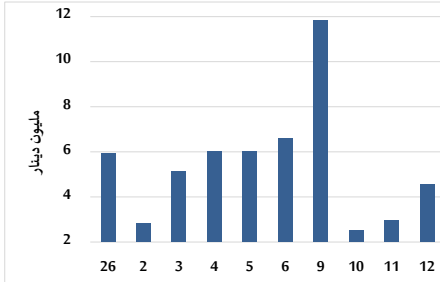


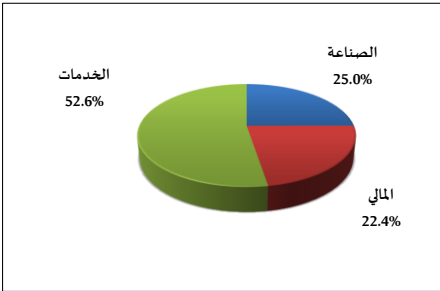
خلاصة البيانات الاحصائية لبورصة عمان

الأربعاء 2023/7/12

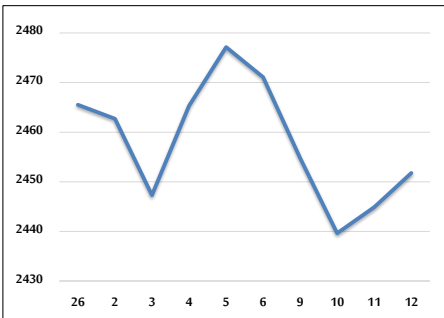
حجم التداول اليومي من 6/26 لغاية 2023/7/12



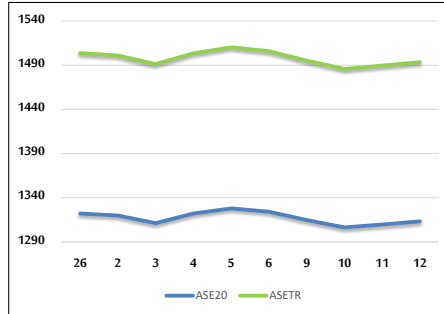
التوزيع القطاعي لحجم التداول ليوم الأربعاء 2023/7/12



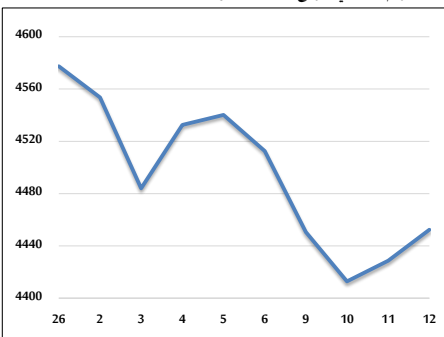
الرقم القياسي العام المرجح بالأسهم الحرة من 6/26 لغاية 2023/7/12



الرقم القياسي المرجح بالأسهم الحرة ASE20 و ASETR من 6/26 لغاية 2023/7/12



الرقم القياسي المرجح بالقيمة السوقية من 6/26 لغاية 2023/7/12



حجم التداول (دينار)

التغير (%)	التغير	2023	2022	
-40.29%	-3,075,469	4,558,685	7,634,154	يومي
-50.17%	-48,755,175	48,420,658	97,175,833	تراكمي (7/12-7/2)
-14.60%	-155,815,114	911,741,377	1,067,556,491	تراكمي (7/12-1/2)

عدد الأسهم المتداولة

التغير (%)	التغير	2023	2022	
-31.78%	-1,453,062	3,119,512	4,572,574	يومي
-38.24%	-19,653,666	31,742,347	51,396,013	تراكمي (7/12-7/2)
-1.41%	-8,916,817	625,253,429	634,170,246	تراكمي (7/12-1/2)

عدد العقود المنفذة

التغير (%)	التغير	2023	2022	
-48.91%	-1,998	2,087	4,085	يومي
-42.24%	-16,887	23,087	39,974	تراكمي (7/12-7/2)
-4.00%	-16,606	399,002	415,608	تراكمي (7/12-1/2)

بعض النسب المالية للبورصة (2023/7/12)

القطاع	معدل الدوران (%)	الأرباح الموزعة إلى القيمة السوقية (%)	القيمة السوقية إلى القيمة الدفترية	القيمة السوقية P/E إلى العائد
القطاع المالي	0.032	5.786	0.796	9.726
قطاع الخدمات	0.114	6.347	1.384	10.081
قطاع الصناعة	0.041	7.200	1.609	4.619
جميع القطاعات	0.050	6.656	1.040	6.645

الرقم القياسي العام لاسعار الاسهم المرجح بالقيمة السوقية للاسهم الحرة (1000=1999)

التغير	الأربعاء		الثلاثاء	الرقم القياسي العام
	بداية العام	اليوم السابق		
-1.99%	0.28%	12/07/2023	11/07/2023	2451.8
-2.30%	0.14%	2630.2	2626.5	القطاع المالي
3.65%	-0.05%	1804.3	1805.2	قطاع الخدمات
-8.00%	1.36%	4869.0	4803.5	قطاع الصناعة

الرقم القياسي لاسعار الاسهم المرجح بالقيمة السوقية للاسهم الحرة ASE20 (2014=1000)

التغير	الأربعاء	الثلاثاء
-2.38%	0.27%	1313.3
		1309.7

مؤشر العائد الكلي ASETR (1074=2021)

التغير	الأربعاء	الثلاثاء
4.43%	0.27%	1493.5
		1489.5

الرقم القياسي لاسعار الاسهم المرجح بالقيمة السوقية (1000=1991)

التغير	الأربعاء		الثلاثاء	الرقم القياسي العام
	بداية العام	اليوم السابق		
-5.88%	0.54%	12/07/2023	11/07/2023	4452.4
-4.82%	0.07%	6428.2	6423.9	قطاع البنوك
-3.19%	0.13%	1289.2	1287.6	قطاع التأمين
5.56%	-0.36%	899.5	902.8	قطاع الخدمات
-10.56%	1.47%	6155.2	6066.1	قطاع الصناعة

الرقم القياسي المرجح بالقيمة السوقية للأسهم الحرة حسب الأسواق (1000=2012)

التغير	الأربعاء		الثلاثاء	السوق الأول
	بداية العام	اليوم السابق		
-3.00%	0.26%	12/07/2023	11/07/2023	1366.3
8.01%	0.38%	851.7	848.5	السوق الثاني

القيمة السوقية (دينار)

التغير	الأربعاء	الثلاثاء
-5.59%	0.51%	16,997,537,649
		16,910,825,254