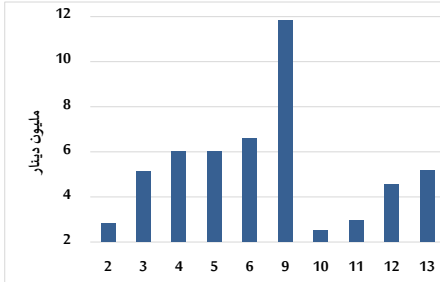


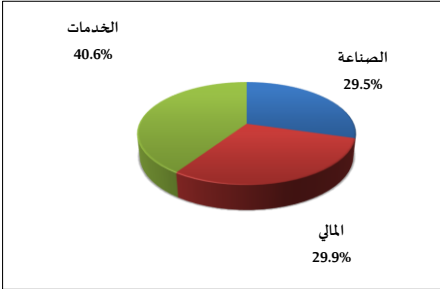
خلاصة البيانات الاحصائية لبورصة عمان

الخميس 2023/7/13

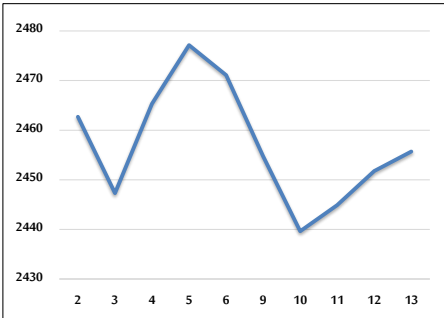
حجم التداول اليومي من 7/2 لغاية 7/13 2023



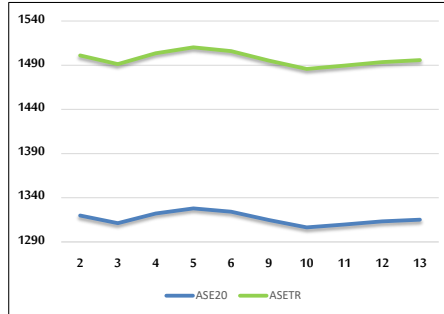
التوزيع القطاعي لحجم التداول ليوم الخميس 2023/7/13



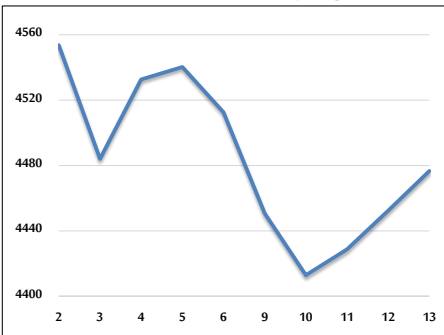
الرقم القياسي العام المرجح بالأشهر الحرة من 7/2 لغاية 7/13 2023/7/13



الرقم القياسي المرجح بالأشهر الحرة ASE20 و ASETR من 7/2 لغاية 7/13 2023/7/13



الرقم القياسي المرجح بالقيمة السوقية من 7/2 لغاية 7/13 2023/7/13



حجم التداول (دينار)

التغير (%)	التغير	2023	2022	
-36.37%	-2,948,275	5,157,706	8,105,981	يومي
-49.11%	-51,703,450	53,578,364	105,281,814	تراكمي (7/13-7/2)
-14.76%	-158,763,389	916,899,083	1,075,662,472	تراكمي (7/13-1/2)

عدد الأسهم المتداولة

التغير (%)	التغير	2023	2022	
-29.27%	-1,496,088	3,615,517	5,111,605	يومي
-37.43%	-21,149,754	35,357,864	56,507,618	تراكمي (7/13-7/2)
-1.63%	-10,412,905	628,868,946	639,281,851	تراكمي (7/13-1/2)

عدد العقود المنفذة

التغير (%)	التغير	2023	2022	
-31.17%	-1,118	2,469	3,587	يومي
-41.33%	-18,005	25,556	43,561	تراكمي (7/13-7/2)
-4.23%	-17,724	401,471	419,195	تراكمي (7/13-1/2)

بعض النسب المالية للبورصة (2023/7/13)

القطاع	معدل الدوران (%)	الأرباح الموزعة إلى القيمة السوقية (%)	القيمة السوقية إلى القيمة الدفترية	القيمة السوقية P/E إلى العائد
القطاع المالي	0.039	5.783	0.796	9.732
قطاع الخدمات	0.123	6.324	1.389	10.118
قطاع الصناعة	0.053	7.113	1.629	4.675
جميع القطاعات	0.057	6.620	1.046	6.681

الرقم القياسي العام لاسعار الاسهم المرجح بالقيمة السوقية للاسهم الحرة (1000=1999)

الرقم القياسي العام	التغير		الخميس	الأربعاء
	بداية العام	اليوم السابق	13/07/2023	12/07/2023
الرقم القياسي العام	-1.84%	0.16%	2455.7	2451.8
القطاع المالي	-2.53%	-0.23%	2624.2	2630.2
قطاع الخدمات	4.06%	0.40%	1811.6	1804.3
قطاع الصناعة	-6.94%	1.15%	4924.7	4869.0

الرقم القياسي لاسعار الاسهم المرجح بالقيمة السوقية للاسهم الحرة ASE20 (1000=2014)

التغير	الخميس	الأربعاء
-2.24%	1315.2	1313.3

مؤشر العائد الكلي ASETR (1074=2021)

التغير	الخميس	الأربعاء
4.58%	1495.7	1493.5

الرقم القياسي لاسعار الاسهم المرجح بالقيمة السوقية (1000=1991)

الرقم القياسي العام	التغير		الخميس	الأربعاء
	بداية العام	اليوم السابق	13/07/2023	12/07/2023
الرقم القياسي العام	-5.37%	0.54%	4476.6	4452.4
قطاع البنوك	-4.78%	0.04%	6430.9	6428.2
قطاع التأمين	-3.11%	0.08%	1290.2	1289.2
قطاع الخدمات	5.90%	0.32%	902.4	899.5
قطاع الصناعة	-9.44%	1.25%	6232.4	6155.2

الرقم القياسي المرجح بالقيمة السوقية للاسهم الحرة حسب الأسواق (1000=2012)

السوق	التغير		الخميس	الأربعاء
	بداية العام	اليوم السابق	13/07/2023	12/07/2023
السوق الأول	-2.86%	0.15%	1368.3	1366.3
السوق الثاني	7.97%	-0.04%	851.4	851.7

القيمة السوقية (دينار)

التغير	الخميس	الأربعاء
-5.11%	17,083,449,154	16,997,537,649