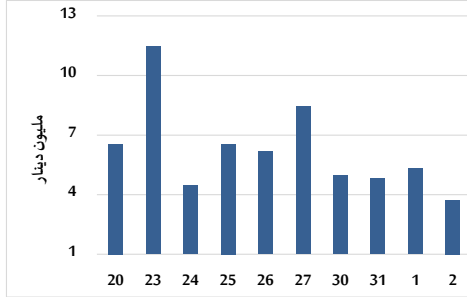


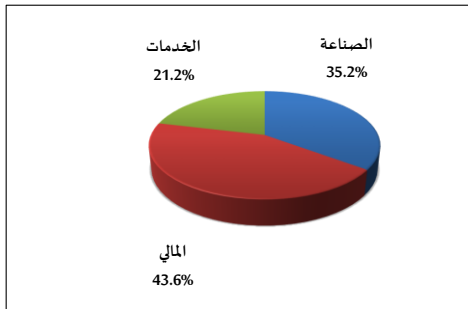
خلاصة البيانات الاحصائية لبورصة عمان

الأربعاء 2023/8/2

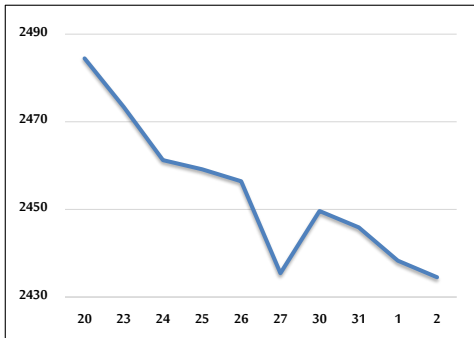
حجم التداول اليومي من 7/20 لغاية 2023/8/2



التوزيع القطاعي لحجم التداول ليوم الأربعاء 2023/8/2



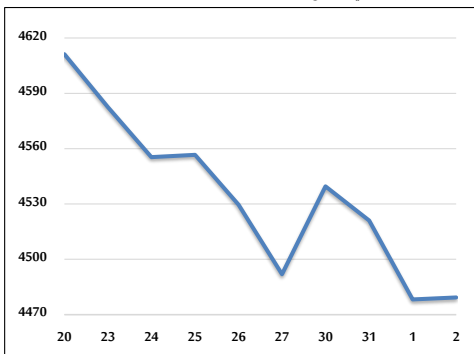
الرقم القياسي العام المرجح بالأسهم الحرة من 7/20 لغاية 2023/8/2



الرقم القياسي العام المرجح بالأسهم الحرة ASE20 و ASETR من 7/20 لغاية 2023/8/2



الرقم القياسي المرجح بالقيمة السوقية من 7/20 لغاية 2023/8/2



حجم التداول (دينار)

التغير (%)	التغير	2023	2022	
-74.51%	-10,928,826	3,739,667	14,668,493	يومي
-72.76%	-24,183,838	9,053,421	33,237,259	تراكمي (8/2-8/1)
-16.04%	-190,041,178	994,934,008	1,184,975,186	تراكمي (8/2-1/2)

عدد الأسهم المتداولة

التغير (%)	التغير	2023	2022	
-68.19%	-4,199,745	1,958,976	6,158,721	يومي
-62.40%	-9,498,564	5,724,660	15,223,224	تراكمي (8/2-8/1)
-2.48%	-17,213,151	675,925,579	693,138,730	تراكمي (8/2-1/2)

عدد العقود المنفذة

التغير (%)	التغير	2023	2022	
-64.21%	-3,605	2,009	5,614	يومي
-56.68%	-6,061	4,633	10,694	تراكمي (8/2-8/1)
-6.28%	-29,156	435,130	464,286	تراكمي (8/2-1/2)

بعض النسب المالية للبورصة (2023/8/2)

القطاع	القيمة السوقية P/E إلى العائد	القيمة السوقية إلى القيمة الدفترية	الأرباح الموزعة إلى القيمة السوقية (%)	معدل الدوران (%)
القطاع المالي	8.761	0.794	5.789	0.033
قطاع الخدمات	12.158	1.339	6.557	0.027
قطاع الصناعة	5.633	1.652	7.012	0.027
جميع القطاعات	7.146	1.047	6.617	0.031

الرقم القياسي العام لأسعار الاسهم المرجح بالقيمة السوقية للأسهم الحرة (1000=1999)

التغير	الأربعاء		الثلاثاء		
	اليوم السابق	02/08/2023	01/08/2023	بداية العام	
-2.68%	-0.16%	2434.5	2438.3		الرقم القياسي العام
-2.28%	-0.16%	2630.9	2635.2		القطاع المالي
-1.12%	-0.53%	1721.4	1730.5		قطاع الخدمات
-6.47%	0.51%	4949.7	4924.5		قطاع الصناعة

الرقم القياسي لأسعار الاسهم المرجح بالقيمة السوقية للأسهم الحرة ASE20 (2014=1000)

التغير	اليوم السابق	الأربعاء	الثلاثاء	
-2.92%	-0.14%	1306.1	1307.9	

مؤشر العائد الكلي ASETR (2021=1074)

التغير	اليوم السابق	الأربعاء	الثلاثاء	
3.86%	-0.14%	1485.4	1487.5	

الرقم القياسي لأسعار الاسهم المرجح بالقيمة السوقية (1000=1991)

التغير	الأربعاء		الثلاثاء		
	اليوم السابق	02/08/2023	01/08/2023	بداية العام	
-5.31%	0.02%	4479.3	4478.2		الرقم القياسي العام
-4.91%	-0.28%	6422.2	6440.2		قطاع البنوك
-4.81%	0.14%	1267.6	1265.8		قطاع التأمين
4.13%	-0.41%	887.3	890.9		قطاع الخدمات
-8.62%	0.54%	6289.1	6255.3		قطاع الصناعة

الرقم القياسي المرجح بالقيمة السوقية للأسهم الحرة حسب الأسواق (2012=1000)

التغير	الأربعاء		الثلاثاء		
	اليوم السابق	02/08/2023	01/08/2023	بداية العام	
-3.54%	-0.14%	1358.8	1360.7		السوق الأول
6.49%	-0.03%	839.7	840.0		السوق الثاني

القيمة السوقية (دينار)

التغير	اليوم السابق	الأربعاء	الثلاثاء	
-5.28%	-0.01%	17,052,477,133	17,054,016,865	