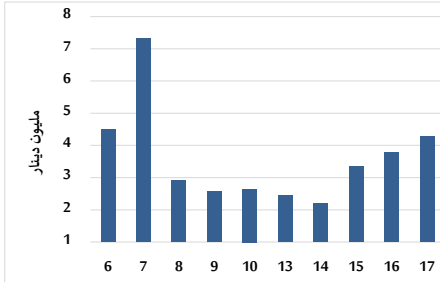


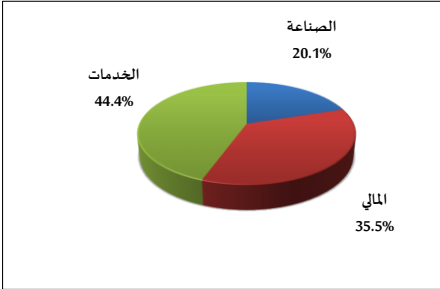
خلاصة البيانات الاحصائية لبورصة عمان

الخميس 2023/8/17

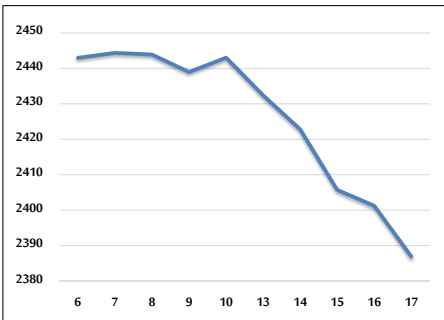
حجم التداول اليومي من 8/6 لغاية 8/17 2023/8/17



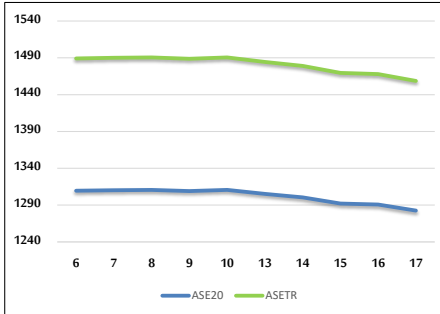
التوزيع القطاعي لحجم التداول ليوم الخميس 2023/8/17



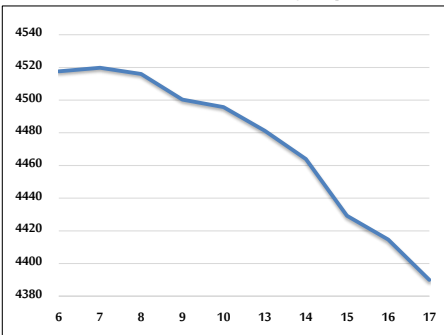
الرقم القياسي العام المرجح بالأشهر الحرة من 8/6 لغاية 8/17 2023/8/17



الرقم القياسي المرجح بالأشهر الحرة ASE20 و ASETR من 8/6 لغاية 8/17 2023/8/17



الرقم القياسي المرجح بالقيمة السوقية من 8/6 لغاية 8/17 2023/8/17



حجم التداول (دينار)

التغير (%)	التغير	2023	2022	
-38.21%	-2,652,954	4,290,470	6,943,424	يومي
-62.31%	-78,606,600	47,548,483	126,155,083	تراكمي (8/17-8/1)
-19.13%	-244,463,940	1,033,429,070	1,277,893,010	تراكمي (8/17-1/2)

عدد الأسهم المتداولة

التغير (%)	التغير	2023	2022	
-38.94%	-1,573,184	2,467,353	4,040,537	يومي
-50.97%	-33,098,622	31,844,373	64,942,995	تراكمي (8/17-8/1)
-5.49%	-40,813,209	702,045,292	742,858,501	تراكمي (8/17-1/2)

عدد العقود المنفذة

التغير (%)	التغير	2023	2022	
-45.93%	-1,450	1,707	3,157	يومي
-50.18%	-25,248	25,069	50,317	تراكمي (8/17-8/1)
-9.59%	-48,343	455,566	503,909	تراكمي (8/17-1/2)

بعض النسب المالية للبورصة (2023/8/17)

القطاع	معدل الدوران (%)	الأرباح الموزعة إلى القيمة السوقية (%)	القيمة السوقية إلى القيمة الدفترية	القيمة السوقية P/E إلى العائد
القطاع المالي	0.031	5.940	0.777	8.547
قطاع الخدمات	0.078	6.658	1.319	11.974
قطاع الصناعة	0.024	7.221	1.605	5.472
جميع القطاعات	0.039	6.791	1.023	6.969

الرقم القياسي العام لاسعار الاسهم المرجح بالقيمة السوقية للاسهم الحرة (1000=1999)

القطاع	التغير		الخميس 17/08/2023	الأربعاء 16/08/2023
	بداية العام	اليوم السابق		
الرقم القياسي العام	-4.59%	-0.60%	2386.9	2401.2
القطاع المالي	-4.02%	-0.35%	2583.9	2593.0
قطاع الخدمات	-2.80%	-0.79%	1692.1	1705.6
قطاع الصناعة	-9.28%	-1.11%	4801.3	4855.3

الرقم القياسي لاسعار الاسهم المرجح بالقيمة السوقية للاسهم الحرة ASE20 (1000=2014)

التغير	17/08/2023	16/08/2023
-4.66%	1282.6	1290.7

مؤشر العائد الكلي ASETR (1074=2021)

التغير	17/08/2023	16/08/2023
1.99%	1458.6	1467.8

الرقم القياسي لاسعار الاسهم المرجح بالقيمة السوقية (1000=1991)

القطاع	التغير		الخميس 17/08/2023	الأربعاء 16/08/2023
	بداية العام	اليوم السابق		
الرقم القياسي العام	-7.20%	-0.56%	4390.0	4414.7
قطاع البنوك	-6.28%	-0.34%	6329.3	6351.1
قطاع التأمين	-6.67%	-0.11%	1242.8	1244.2
قطاع الخدمات	2.32%	0.00%	871.8	871.8
قطاع الصناعة	-11.15%	-1.02%	6114.8	6177.6

الرقم القياسي المرجح بالقيمة السوقية للاسهم الحرة حسب الأسواق (1000=2012)

السوق	التغير		الخميس 17/08/2023	الأربعاء 16/08/2023
	بداية العام	اليوم السابق		
السوق الأول	-5.31%	-0.62%	1333.8	1342.1
السوق الثاني	3.00%	-0.27%	812.2	814.4

القيمة السوقية (دينار)

التغير	17/08/2023	16/08/2023
-7.13%	16,720,965,339	16,811,450,304