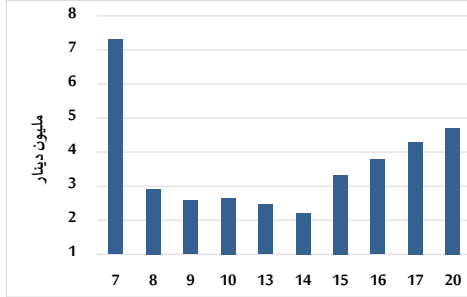


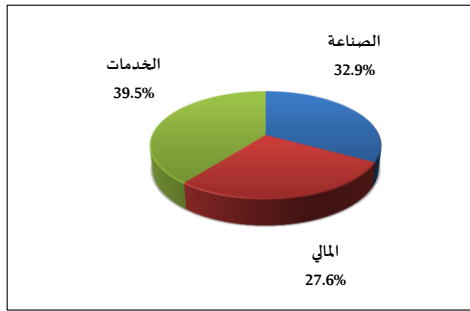
خلاصة البيانات الاحصائية لبورصة عمان

الأحد 2023/8/20

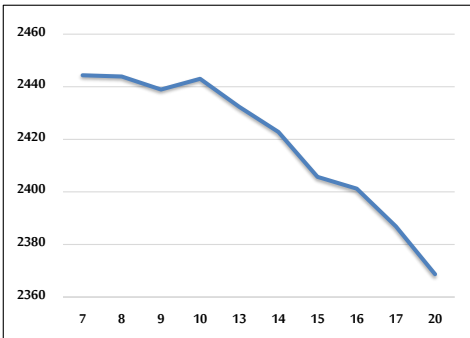
حجم التداول اليومي من 8/7 لغاية 2023/8/20



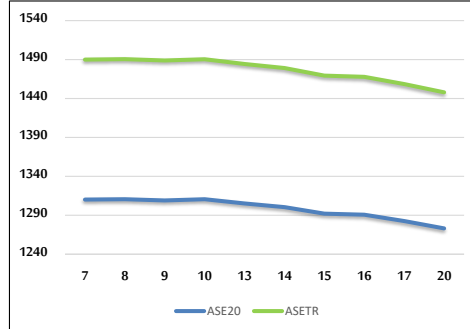
التوزيع القطاعي لحجم التداول ليوم الأحد 2023/8/20



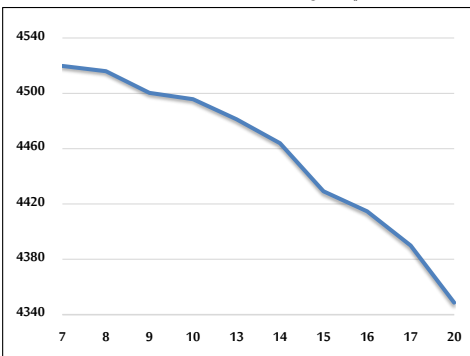
الرقم القياسي العام المرجح بالأسهم الحرة من 8/7 لغاية 2023/8/20



الرقم القياسي المرجح بالأسهم الحرة ASE20 وASETR من 8/7 لغاية 2023/8/20



الرقم القياسي المرجح بالقيمة السوقية من 8/7 لغاية 2023/8/20



حجم التداول (دينار)

التغير (%)	التغير	2023	2022	
-31.49%	-2,162,604	4,706,008	6,868,612	يومي
-60.72%	-80,769,204	52,254,491	133,023,695	تراكمي (8/20-8/1)
-19.20%	-246,626,544	1,038,135,078	1,284,761,622	تراكمي (8/20-1/2)

عدد الأسهم المتداولة

التغير (%)	التغير	2023	2022	
-33.70%	-1,632,831	3,211,951	4,844,782	يومي
-49.77%	-34,731,453	35,056,324	69,787,777	تراكمي (8/20-8/1)
-5.68%	-42,446,040	705,257,243	747,703,283	تراكمي (8/20-1/2)

عدد العقود المنفذة

التغير (%)	التغير	2023	2022	
-28.54%	-859	2,151	3,010	يومي
-48.96%	-26,107	27,220	53,327	تراكمي (8/20-8/1)
-9.71%	-49,202	457,717	506,919	تراكمي (8/20-1/2)

بعض النسب المالية للبورصة (2023/8/20)

القطاع	القيمة السوقية P/E إلى العائد	القيمة السوقية إلى القيمة الدفترية	الأرباح الموزعة إلى القيمة السوقية (%)	معدل الدوران (%)
القطاع المالي	8.516	0.774	5.961	0.057
قطاع الخدمات	11.888	1.310	6.706	0.050
قطاع الصناعة	5.380	1.578	7.344	0.028
جميع القطاعات	6.904	1.014	6.855	0.051

الرقم القياسي العام لأسعار الأسهم المرجح بالقيمة السوقية للأسهم الحرة (1000=1999)

التغير	الأحد		الخميس	
	اليوم السابق	20/08/2023		
بداية العام	-5.31%	-0.76%	2368.7	2386.9
الرقم القياسي العام	-4.27%	-0.25%	2577.4	2583.9
القطاع المالي	-3.78%	-1.01%	1674.9	1692.1
قطاع الخدمات	-10.99%	-1.89%	4710.4	4801.3
قطاع الصناعة				

الرقم القياسي لأسعار الأسهم المرجح بالقيمة السوقية للأسهم الحرة ASE20 (1000=2014)

التغير	اليوم السابق	الأحد	الخميس
-5.37%	-0.74%	1273.1	1282.6

مؤشر العائد الكلي ASETR (1074=2021)

التغير	اليوم السابق	الأحد	الخميس
1.24%	-0.74%	1447.9	1458.6

الرقم القياسي لأسعار الأسهم المرجح بالقيمة السوقية (1000=1991)

التغير	الأحد		الخميس	
	اليوم السابق	20/08/2023		
بداية العام	-8.07%	-0.94%	4348.7	4390.0
الرقم القياسي العام	-6.64%	-0.37%	6305.5	6329.3
قطاع البنوك	-7.03%	-0.38%	1238.1	1242.8
قطاع التأمين	1.97%	-0.33%	868.9	871.8
قطاع الخدمات	-12.79%	-1.85%	6001.8	6114.8
قطاع الصناعة				

الرقم القياسي المرجح بالقيمة السوقية للأسهم الحرة حسب الأسواق (1000=2012)

التغير	الأحد		الخميس	
	اليوم السابق	20/08/2023		
بداية العام	-6.03%	-0.76%	1323.7	1333.8
السوق الأول	2.75%	-0.24%	810.2	812.2
السوق الثاني				

القيمة السوقية (دينار)

التغير	اليوم السابق	الأحد	الخميس
-7.93%	-0.87%	16,575,728,518	16,720,965,339