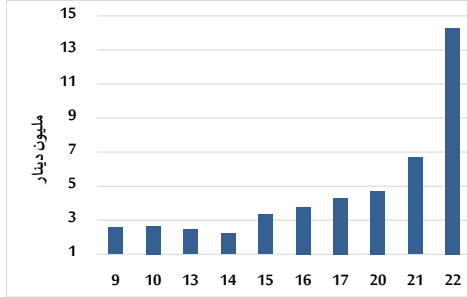


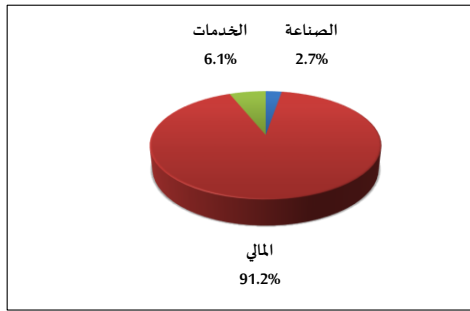
خلاصة البيانات الاحصائية لبورصة عمان

الثلاثاء 2023/8/22

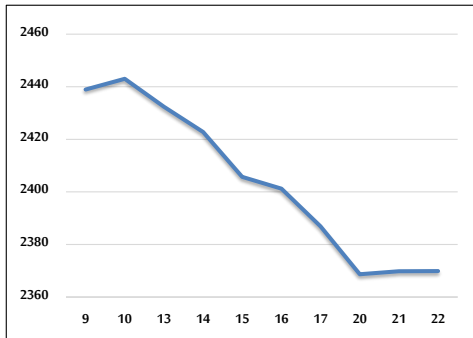
حجم التداول اليومي من 8/9 لغاية 2023/8/22



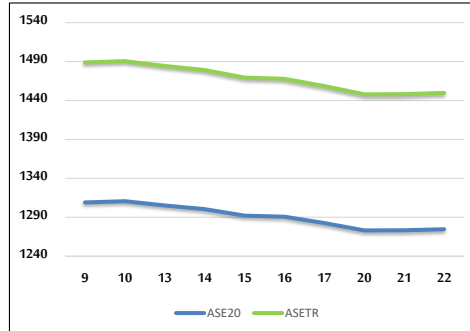
التوزيع القطاعي لحجم التداول ليوم الثلاثاء 2023/8/22



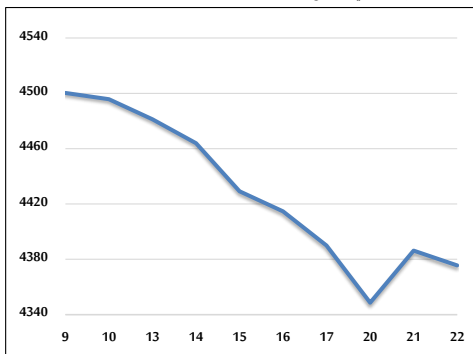
الرقم القياسي العام المرجح بالأسهم الحرة من 8/9 لغاية 2023/8/22



الرقم القياسي العام المرجح بالأسهم الحرة ASE20 و ASETR من 8/9 لغاية 2023/8/22



الرقم القياسي المرجح بالقيمة السوقية من 8/9 لغاية 2023/8/22



حجم التداول (دينار)

التغير (%)	التغير	2023	2022	
63.96%	5,576,194	14,294,210	8,718,016	يومي
-50.09%	-73,498,180	73,244,577	146,742,757	تراكمي (8/22-8/1)
-18.43%	-239,355,520	1,059,125,164	1,298,480,684	تراكمي (8/22-1/2)

عدد الأسهم المتداولة

التغير (%)	التغير	2023	2022	
48.87%	2,933,364	8,935,647	6,002,283	يومي
-40.75%	-32,345,942	47,029,093	79,375,035	تراكمي (8/22-8/1)
-5.29%	-40,060,529	717,230,012	757,290,541	تراكمي (8/22-1/2)

عدد العقود المنفذة

التغير (%)	التغير	2023	2022	
-43.47%	-1,284	1,670	2,954	يومي
-46.24%	-27,288	31,720	59,008	تراكمي (8/22-8/1)
-9.83%	-50,383	462,217	512,600	تراكمي (8/22-1/2)

بعض النسب المالية للبورصة (2023/8/22)

القطاع	القيمة السوقية P/E إلى العائد	القيمة السوقية إلى القيمة الدفترية	الأرباح الموزعة إلى القيمة السوقية (%)	معدل الدوران (%)
القطاع المالي	8.512	0.774	5.965	0.202
قطاع الخدمات	11.782	1.298	6.766	0.031
قطاع الصناعة	5.486	1.609	7.203	0.014
جميع القطاعات	6.947	1.020	6.813	0.143

الرقم القياسي العام لأسعار الاسهم المرجح بالقيمة السوقية للأسهم الحرة (1000=1999)

القطاع	التغير		الثلاثاء	الاثنين	الرقم القياسي العام
	اليوم السابق	بداية العام	22/08/2023	21/08/2023	
القطاع المالي	0.00%	-5.27%	2369.9	2369.8	الرقم القياسي العام
قطاع الخدمات	0.14%	-4.39%	2574.2	2570.6	القطاع المالي
قطاع الصناعة	-0.16%	-4.84%	1656.6	1659.3	قطاع الخدمات
قطاع الصناعة	-0.47%	-9.18%	4806.2	4828.9	قطاع الصناعة

الرقم القياسي لأسعار الاسهم المرجح بالقيمة السوقية للأسهم الحرة ASE20 (2014=1000)

التغير	2023	2022
	0.11%	-5.25%
	1274.7	1273.3

مؤشر العائد الكلي ASETR (2021=1074)

التغير	2023	2022
	0.11%	1.36%
	1449.6	1448.1

الرقم القياسي لأسعار الاسهم المرجح بالقيمة السوقية (1000=1991)

القطاع	التغير		الثلاثاء	الاثنين	الرقم القياسي العام
	اليوم السابق	بداية العام	22/08/2023	21/08/2023	
القطاع المالي	-0.24%	-7.50%	4375.6	4386.3	الرقم القياسي العام
قطاع البنوك	-0.22%	-6.70%	6301.4	6315.3	قطاع البنوك
قطاع التأمين	0.04%	-6.97%	1238.8	1238.3	قطاع التأمين
قطاع الخدمات	0.09%	1.42%	864.2	863.4	قطاع الخدمات
قطاع الصناعة	-0.38%	-11.16%	6113.7	6137.3	قطاع الصناعة

الرقم القياسي المرجح بالقيمة السوقية للأسهم الحرة حسب الأسواق (2012=1000)

السوق	التغير		الثلاثاء	الاثنين	الرقم القياسي
	اليوم السابق	بداية العام	22/08/2023	21/08/2023	
السوق الأول	0.09%	-5.92%	1325.3	1324.1	السوق الأول
السوق الثاني	-0.45%	2.03%	804.5	808.2	السوق الثاني

القيمة السوقية (دينار)

التغير	2023	2022
	-0.24%	-7.46%
	16,660,120,409	16,700,368,167