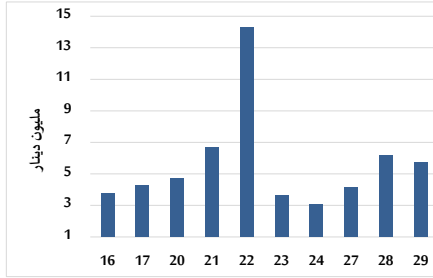


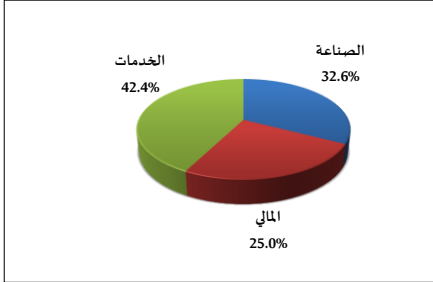
خلاصة البيانات الاحصائية لبورصة عمان

الثلاثاء 2023/8/29

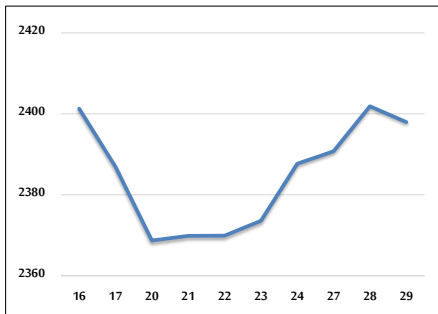
حجم التداول اليومي من 8/16 لغاية 8/29 2023



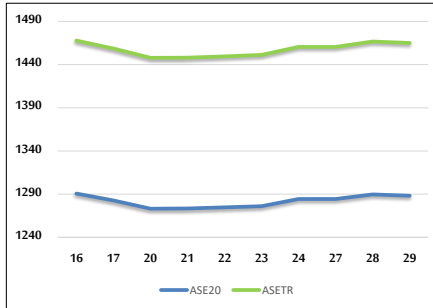
التوزيع القطاعي لحجم التداول ليوم الثلاثاء 2023/8/29



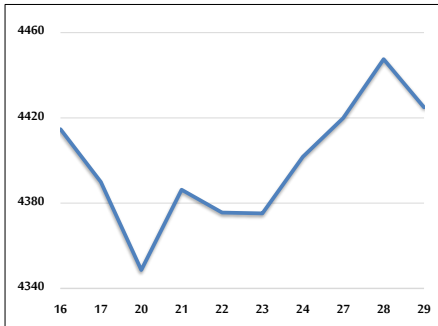
الرقم القياسي العام المرجح للأسهم الحرة من 8/16 لغاية 8/29 2023



الرقم القياسي المرجح للأسهم الحرة ASE20 وASETR من 8/16 لغاية 8/29 2023



الرقم القياسي المرجح بالقيمة السوقية من 8/16 لغاية 8/29 2023



حجم التداول (دينار)

التغير (%)	التغير	2023	2022	
-95.14%	-112,623,056	5,754,436	118,377,492	يومي
-66.23%	-188,214,781	95,989,568	284,204,349	تراكبي (8/29-8/1)
-24.66%	-354,072,121	1,081,870,155	1,435,942,276	تراكبي (8/29-1/2)

عدد الأسهم المتداولة

التغير (%)	التغير	2023	2022	
-87.48%	-31,637,607	4,526,353	36,163,960	يومي
-48.83%	-62,438,127	65,423,828	127,861,955	تراكبي (8/29-8/1)
-8.71%	-70,152,714	735,624,747	805,777,461	تراكبي (8/29-1/2)

عدد العقود المنفذة

التغير (%)	التغير	2023	2022	
3.22%	82	2,628	2,546	يومي
-39.70%	-28,464	43,237	71,701	تراكبي (8/29-8/1)
-9.82%	-51,559	473,734	525,293	تراكبي (8/29-1/2)

بعض النسب المالية للبورصة (2023/8/29)

القطاع	القيمة السوقية P/E إلى العائد	القيمة السوقية إلى القيمة الدفترية	الأرباح الموزعة إلى القيمة السوقية (%)	معدل الدوران (%)
القطاع المالي	8.634	0.785	5.881	0.058
قطاع الخدمات	11.979	1.320	6.655	0.059
قطاع الصناعة	5.503	1.614	7.180	0.165
جميع القطاعات	7.025	1.031	6.737	0.072

الرقم القياسي العام لأسعار الاسهم المرجح بالقيمة السوقية للأسهم الحرة (1999=1000)

القطاع	التغير		الثلاثاء	الاثنين
	اليوم السابق	بداية العام	29/08/2023	28/08/2023
الرقم القياسي العام	-0.16%	-4.14%	2398.0	2401.9
القطاع المالي	-0.12%	-3.51%	2597.7	2600.8
قطاع الخدمات	0.64%	-3.18%	1685.5	1674.7
قطاع الصناعة	-1.33%	-8.22%	4857.5	4922.8

الرقم القياسي لأسعار الاسهم المرجح بالقيمة السوقية للأسهم الحرة ASE20 (2014=1000)

التغير	الثلاثاء	الاثنين
-4.25%	1288.2	1289.6

مؤشر العائد الكلي ASETR (2021=1074)

التغير	الثلاثاء	الاثنين
2.44%	1465.0	1466.7

الرقم القياسي لأسعار الاسهم المرجح بالقيمة السوقية (1991=1000)

القطاع	التغير		الثلاثاء	الاثنين
	اليوم السابق	بداية العام	29/08/2023	28/08/2023
الرقم القياسي العام	-0.51%	-6.46%	4425.0	4447.5
قطاع البنوك	-0.11%	-5.25%	6398.8	6405.8
قطاع التأمين	0.38%	-6.62%	1243.5	1238.8
قطاع الخدمات	-0.01%	2.98%	877.5	877.5
قطاع الصناعة	-1.18%	-10.72%	6144.1	6217.3

الرقم القياسي المرجح بالقيمة السوقية للأسهم الحرة حسب الأسواق (2012=1000)

السوق	التغير		الثلاثاء	الاثنين
	اليوم السابق	بداية العام	29/08/2023	28/08/2023
السوق الأول	-0.12%	-4.89%	1339.8	1341.4
السوق الثاني	-0.36%	3.99%	819.9	822.9

القيمة السوقية (دينار)

التغير	الثلاثاء	الاثنين
-6.48%	16,836,521,693	16,916,272,767