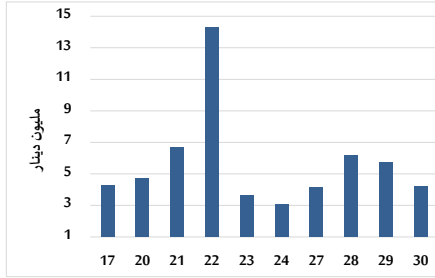


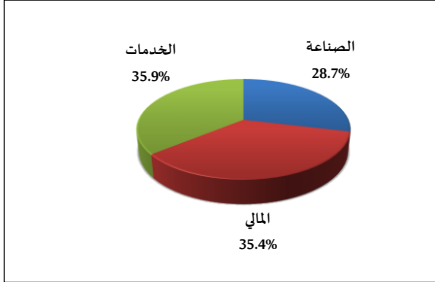
خلاصة البيانات الاحصائية لبورصة عمان

الأربعاء 2023/8/30

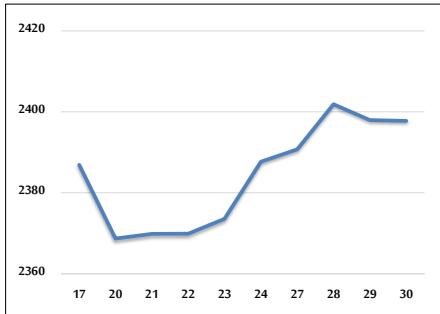
حجم التداول اليومي من 8/17 لغاية 8/30/2023



التوزيع القطاعي لحجم التداول ليوم الأربعاء 2023/8/30



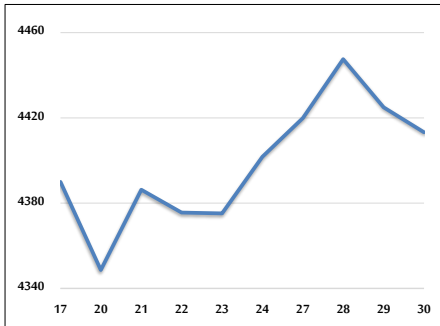
الرقم القياسي العام المرجح للأسهم الحرة من 8/17 لغاية 8/30/2023



الرقم القياسي المرجح للأسهم الحرة ASE20 وASETR من 8/17 لغاية 8/30/2023



الرقم القياسي المرجح بالقيمة السوقية من 8/17 لغاية 8/30/2023



حجم التداول (دينار)

التغير (%)	التغير	2023	2022	
-34.12%	-2,163,107	4,176,176	6,339,283	يومي
-65.52%	-190,377,888	100,165,744	290,543,632	تراكبي (8/30-8/1)
-24.70%	-356,235,228	1,086,046,331	1,442,281,559	تراكبي (8/30-1/2)

عدد الأسهم المتداولة

التغير (%)	التغير	2023	2022	
-3.48%	-127,918	3,552,403	3,680,321	يومي
-47.56%	-62,566,045	68,976,231	131,542,276	تراكبي (8/30-8/1)
-8.68%	-70,280,632	739,177,150	809,457,782	تراكبي (8/30-1/2)

عدد العقود المنفذة

التغير (%)	التغير	2023	2022	
-9.77%	-254	2,346	2,600	يومي
-38.65%	-28,718	45,583	74,301	تراكبي (8/30-8/1)
-9.82%	-51,813	476,080	527,893	تراكبي (8/30-1/2)

بعض النسب المالية للبورصة (2023/8/30)

القطاع	القيمة السوقية P/E إلى العائد	القيمة السوقية إلى القيمة الدفترية	الأرباح الموزعة إلى القيمة السوقية (%)	معدل الدوران (%)
القطاع المالي	8.606	0.782	5.900	0.052
قطاع الخدمات	12.003	1.322	6.642	0.060
قطاع الصناعة	5.485	1.609	7.204	0.076
جميع القطاعات	7.006	1.029	6.755	0.057

الرقم القياسي العام لأسعار الاسهم المرجح بالقيمة السوقية للأسهم الحرة (1999=1000)

الرقم القياسي العام	التغير		الأربعاء	الثلاثاء
	اليوم السابق	بداية العام	30/08/2023	29/08/2023
الرقم القياسي العام	-0.01%	-4.15%	2397.8	2398.0
القطاع المالي	-0.04%	-3.55%	2596.7	2597.7
قطاع الخدمات	0.30%	-2.89%	1690.6	1685.5
قطاع الصناعة	-0.26%	-8.46%	4844.6	4857.5

الرقم القياسي لأسعار الاسهم المرجح بالقيمة السوقية للأسهم الحرة ASE20 (1000=2014)

التغير	الأربعاء	الثلاثاء
-0.06%	1287.5	1288.2
-4.30%		

مؤشر العائد الكلي ASETR (2021=1074)

التغير	الأربعاء	الثلاثاء
-0.06%	1464.2	1465.0
2.38%		

الرقم القياسي لأسعار الاسهم المرجح بالقيمة السوقية (1991=1000)

الرقم القياسي العام	التغير		الأربعاء	الثلاثاء
	اليوم السابق	بداية العام	30/08/2023	29/08/2023
الرقم القياسي العام	-0.27%	-6.70%	4413.2	4425.0
قطاع البنوك	-0.39%	-5.63%	6373.6	6398.8
قطاع التأمين	-0.08%	-6.69%	1242.6	1243.5
قطاع الخدمات	0.29%	3.28%	880.0	877.5
قطاع الصناعة	-0.29%	-10.98%	6126.4	6144.1

الرقم القياسي المرجح بالقيمة السوقية للأسهم الحرة حسب الأسواق (2012=1000)

السوق	التغير		الأربعاء	الثلاثاء
	اليوم السابق	بداية العام	30/08/2023	29/08/2023
السوق الأول	-0.06%	-4.94%	1338.9	1339.8
السوق الثاني	0.93%	4.95%	827.6	819.9

القيمة السوقية (دينار)

التغير	الأربعاء	الثلاثاء
-0.24%	16,795,358,564	16,836,521,693
-6.71%		