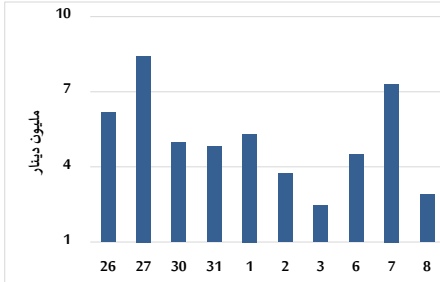


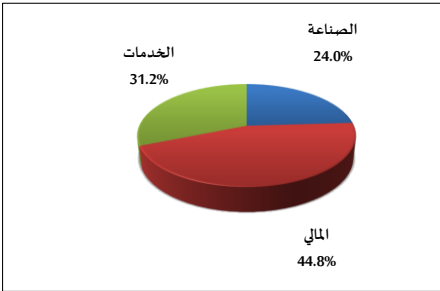
خلاصة البيانات الاحصائية لبورصة عمان

الثلاثاء 2023/8/8

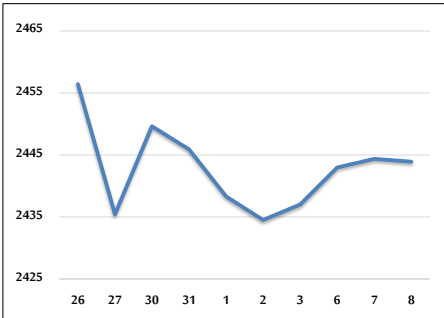
حجم التداول اليومي من 7/26 لغاية 2023/8/8



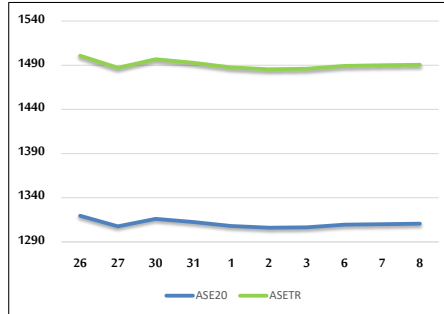
التوزيع القطاعي لحجم التداول ليوم الثلاثاء 2023/8/8



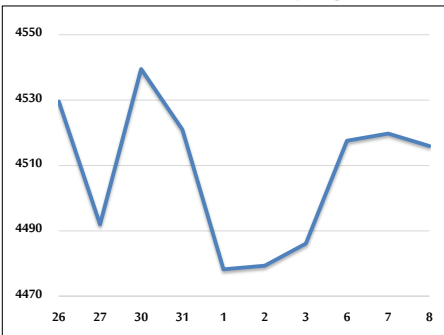
الرقم القياسي العام المرجح بالأشهر الحرة من 7/26 لغاية 2023/8/8



الرقم القياسي المرجح بالأشهر الحرة ASE20 و ASETR من 7/26 لغاية 2023/8/8



الرقم القياسي المرجح بالقيمة السوقية من 7/26 لغاية 2023/8/8



حجم التداول (دينار)

التغير (%)	التغير	2023	2022	
-68.93%	-6,467,547	2,914,645	9,382,192	يومي
-63.78%	-46,228,957	26,252,822	72,481,779	تراكمي (8/8-1/1)
-17.32%	-212,086,297	1,012,133,409	1,224,219,706	تراكمي (8/8-1/2)

عدد الأسهم المتداولة

التغير (%)	التغير	2023	2022	
-64.61%	-3,767,788	2,063,845	5,831,633	يومي
-47.78%	-17,491,168	19,115,929	36,607,097	تراكمي (8/8-1/1)
-3.53%	-25,205,755	689,316,848	714,522,603	تراكمي (8/8-1/2)

عدد العقود المنفذة

التغير (%)	التغير	2023	2022	
-53.95%	-2,090	1,784	3,874	يومي
-54.20%	-15,134	12,789	27,923	تراكمي (8/8-1/1)
-7.94%	-38,229	443,286	481,515	تراكمي (8/8-1/2)

بعض النسب المالية للبورصة (2023/8/8)

القطاع	معدل الدوران (%)	الأرباح الموزعة إلى القيمة السوقية (%)	القيمة السوقية إلى القيمة الدفترية	القيمة السوقية P/E إلى العائد
القطاع المالي	0.033	5.785	0.794	8.770
قطاع الخدمات	0.035	6.551	1.341	12.170
قطاع الصناعة	0.027	6.877	1.685	5.745
جميع القطاعات	0.033	6.563	1.055	7.208

الرقم القياسي العام لاسعار الاسهم المرجح بالقيمة السوقية للاسهم الحرة (1000=1999)

التغير	الثلاثاء		الاثنين		الرقم القياسي العام
	بداية العام	اليوم السابق	08/08/2023	07/08/2023	
-2.31%	-0.02%	2443.9	2444.4	الرقم القياسي العام	
-2.39%	0.28%	2628.0	2620.7	القطاع المالي	
-0.89%	-0.39%	1725.2	1732.1	قطاع الخدمات	
-4.61%	-0.58%	5048.2	5077.7	قطاع الصناعة	

الرقم القياسي لاسعار الاسهم المرجح بالقيمة السوقية للاسهم الحرة ASE20 (1000=2014)

التغير	الثلاثاء	الاثنين	
-2.58%	0.04%	1310.6	1310.1

مؤشر العائد الكلي ASETR (1074=2021)

التغير	الثلاثاء	الاثنين	
4.22%	0.04%	1490.5	1490.0

الرقم القياسي لاسعار الاسهم المرجح بالقيمة السوقية (1000=1991)

التغير	الثلاثاء		الاثنين		الرقم القياسي العام
	بداية العام	اليوم السابق	08/08/2023	07/08/2023	
-4.53%	-0.09%	4515.9	4519.8	الرقم القياسي العام	
-4.86%	0.28%	6425.1	6406.9	قطاع البنوك	
-4.99%	-0.29%	1265.2	1268.9	قطاع التأمين	
4.24%	-0.54%	888.2	893.1	قطاع الخدمات	
-6.76%	-0.37%	6416.7	6440.3	قطاع الصناعة	

الرقم القياسي المرجح بالقيمة السوقية للاسهم الحرة حسب الاسواق (1000=2012)

التغير	الثلاثاء		الاثنين		السوق الأول
	بداية العام	اليوم السابق	08/08/2023	07/08/2023	
-3.20%	0.02%	1363.5	1363.3	السوق الأول	
6.73%	-0.04%	841.5	841.9	السوق الثاني	

القيمة السوقية (دينار)

التغير	الثلاثاء	الاثنين	
-4.57%	-0.08%	17,180,701,030	17,194,529,728