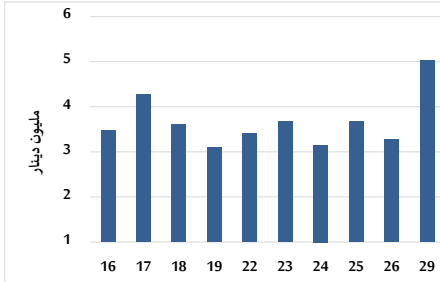
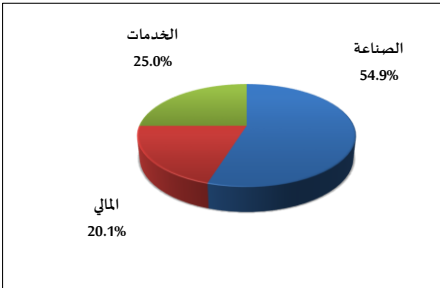


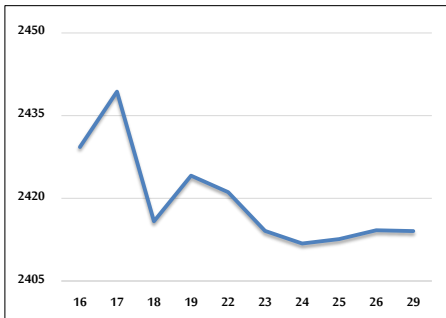
حجم التداول اليومي من 10/16 لغاية 2023/10/29



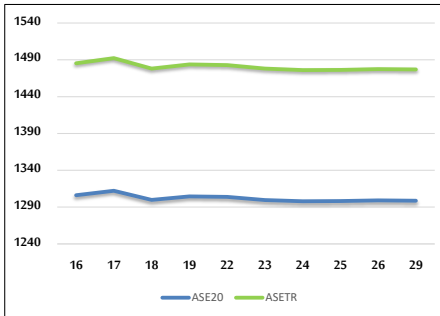
التوزيع القطاعي لحجم التداول ليوم الأحد 2023/10/29



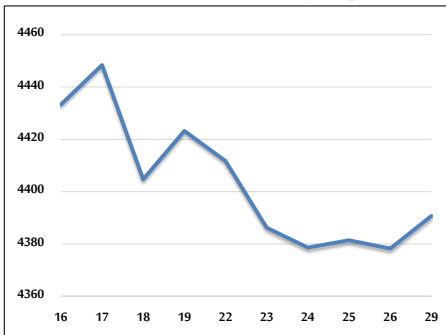
الرقم القياسي العام المرجح للأسهم الحرة من 10/16 لغاية 2023/10/29



الرقم القياسي المرجح للأسهم الحرة ASE20 وASETR من 10/16 لغاية 2023/10/29



الرقم القياسي المرجح بالقيمة السوقية من 10/16 لغاية 2023/10/29



حجم التداول (دينار)

التغير (%)	التغير	2023	2022	
-47.00%	-4,451,133	5,018,872	9,470,005	يومي
-20.84%	-24,514,349	93,109,367	117,623,716	تراكمي (10/29-10/1)
-24.80%	-418,053,760	1,267,660,042	1,685,713,802	تراكمي (10/29-1/2)

عدد الأسهم المتداولة

التغير (%)	التغير	2023	2022	
-19.38%	-1,276,458	5,310,330	6,586,788	يومي
16.61%	13,439,481	94,366,528	80,927,047	تراكمي (10/29-10/1)
-3.71%	-35,946,156	933,351,305	969,297,461	تراكمي (10/29-1/2)

عدد العقود المنفذة

التغير (%)	التغير	2023	2022	
-7.48%	-156	1,929	2,085	يومي
-10.67%	-5,849	48,963	54,812	تراكمي (10/29-10/1)
-8.69%	-55,280	581,186	636,466	تراكمي (10/29-1/2)

بعض النسب المالية للبورصة (2023/10/29)

القطاع	معدل الدوران (%)	الأرباح الموزعة إلى القيمة السوقية (%)	القيمة السوقية إلى القيمة الدفترية	P/E القيمة السوقية إلى العائد
القطاع المالي	0.040	5.732	0.803	8.818
قطاع الخدمات	0.067	6.669	1.318	11.922
قطاع الصناعة	0.337	7.436	1.558	5.313
جميع القطاعات	0.085	6.724	1.016	6.972

الرقم القياسي العام لاسعار الاسهم المرجح بالقيمة السوقية للأسهم الحرة (1000=1999)

القطاع	التغير		الأحد 29/10/2023	الخميس 26/10/2023
	بداية العام	اليوم السابق		
الرقم القياسي العام	-3.50%	-0.01%	2414.1	2414.2
القطاع المالي	-0.83%	-0.34%	2670.0	2679.1
قطاع الخدمات	-4.11%	0.22%	1669.3	1665.6
قطاع الصناعة	-10.13%	1.02%	4756.4	4708.1

الرقم القياسي لاسعار الاسهم المرجح بالقيمة السوقية للأسهم الحرة ASE20 (2014=1000)

التغير	الأحد 29/10/2023	الخميس 26/10/2023
-3.47%	1298.6	1299.0

مؤشر العائد الكلي ASETR (1074=2021)

التغير	الأحد 29/10/2023	الخميس 26/10/2023
3.27%	1476.9	1477.3

الرقم القياسي لأسعار الاسهم المرجح بالقيمة السوقية (1000=1991)

القطاع	التغير		الأحد 29/10/2023	الخميس 26/10/2023
	بداية العام	اليوم السابق		
الرقم القياسي العام	-7.18%	0.28%	4390.7	4378.2
قطاع البنوك	-3.29%	-0.21%	6531.5	6545.5
قطاع التأمين	-5.80%	0.27%	1254.5	1251.1
قطاع الخدمات	2.46%	-0.08%	873.0	873.7
قطاع الصناعة	-14.69%	1.05%	5871.1	5810.0

الرقم القياسي المرجح بالقيمة السوقية للأسهم الحرة حسب الأسواق (1000=2012)

السوق	التغير		الأحد 29/10/2023	الخميس 26/10/2023
	بداية العام	اليوم السابق		
السوق الأول	-4.31%	0.01%	1347.9	1347.8
السوق الثاني	7.27%	-0.25%	845.8	848.0

القيمة السوقية (دينار)

التغير	الأحد 29/10/2023	الخميس 26/10/2023
-6.44%	16,844,291,946	16,798,913,591