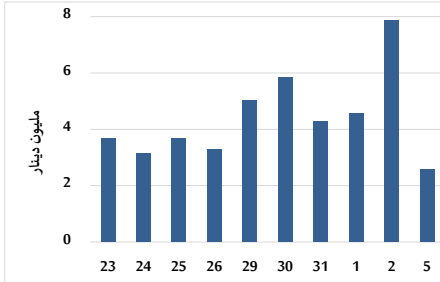


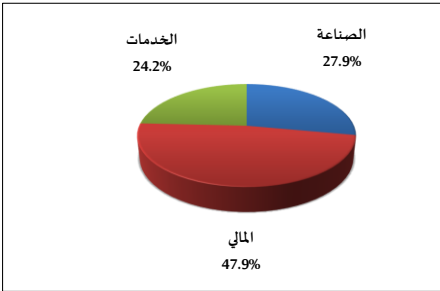
خلاصة البيانات الاحصائية لبورصة عمان

الأحد 2023/11/5

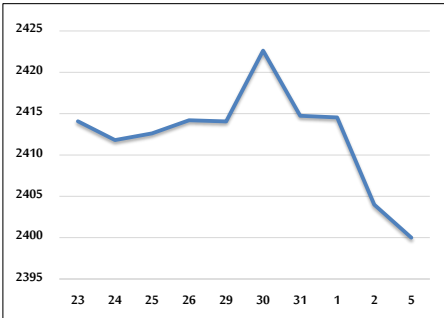
حجم التداول اليومي من 10/23 لغاية 2023/11/5



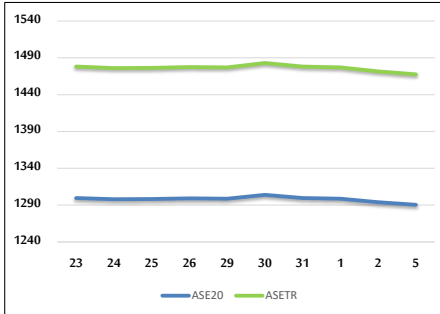
التوزيع القطاعي لحجم التداول ليوم الأحد 2023/11/5



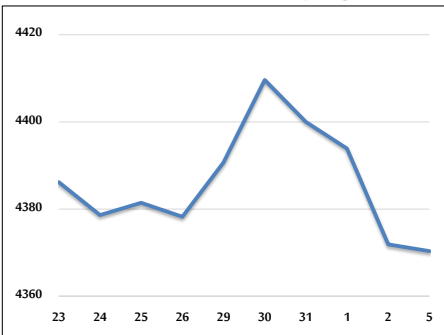
الرقم القياسي العام المرجح بالأسهم الحرة من 10/23 لغاية 2023/11/5



الرقم القياسي المرجح بالأسهم الحرة ASE20 و ASETR من 10/23 لغاية 2023/11/5



الرقم القياسي المرجح بالقيمة السوقية من 10/23 لغاية 2023/11/5



حجم التداول (دينار)

التغير (%)	التغير	2023	2022	
-41.17%	-1,810,523	2,586,928	4,397,451	يومي
-13.24%	-2,293,633	15,024,411	17,318,044	تراكمي (11/5-11/1)
-24.43%	-417,820,385	1,292,800,240	1,710,620,625	تراكمي (11/5-1/2)

عدد الأسهم المتداولة

التغير (%)	التغير	2023	2022	
-14.62%	-418,274	2,442,532	2,860,806	يومي
-9.35%	-1,141,248	11,063,043	12,204,291	تراكمي (11/5-11/1)
-3.35%	-33,087,054	954,527,701	987,614,755	تراكمي (11/5-1/2)

عدد العقود المنفذة

التغير (%)	التغير	2023	2022	
-0.59%	-11	1,854	1,865	يومي
9.14%	565	6,745	6,180	تراكمي (11/5-11/1)
-8.19%	-52,911	592,798	645,709	تراكمي (11/5-1/2)

بعض النسب المالية للبورصة (2023/11/5)

القطاع	معدل دوران	الأرباح الموزعة إلى القيمة السوقية (%)	القيمة السوقية إلى القيمة الدفترية	القيمة السوقية P/E إلى العائد
القطاع المالي	0.036	5.728	0.803	7.796
قطاع الخدمات	0.041	6.727	1.306	11.488
قطاع الصناعة	0.050	7.525	1.540	6.807
جميع القطاعات	0.039	6.755	1.011	7.342

الرقم القياسي العام لاسعار الاسهم المرجح بالقيمة السوقية للاسهم الحرة (1000=1999)

التغير	الأحد		الرقم القياسي العام
	بداية العام	اليوم السابق	
-4.06%	2400.0	2404.0	الرقم القياسي العام
-1.22%	2659.3	2666.3	القطاع المالي
-4.99%	1653.9	1656.3	قطاع الخدمات
-10.98%	4711.4	4711.6	قطاع الصناعة

الرقم القياسي لاسعار الاسهم المرجح بالقيمة السوقية للاسهم الحرة ASE20 (2014=1000)

التغير	الأحد	الخميس
-4.08%	1290.4	1294.0

مؤشر العائد الكلي ASETR (1074=2021)

التغير	الأحد	الخميس
2.61%	1467.5	1471.6

الرقم القياسي لاسعار الاسهم المرجح بالقيمة السوقية (1000=1991)

التغير	الأحد		الرقم القياسي العام
	بداية العام	اليوم السابق	
-7.61%	4370.4	4371.9	الرقم القياسي العام
-3.18%	6538.9	6556.4	قطاع البنوك
-5.31%	1261.0	1260.6	قطاع التأمين
1.40%	864.0	867.2	قطاع الخدمات
-15.62%	5806.8	5786.3	قطاع الصناعة

الرقم القياسي المرجح بالقيمة السوقية للأسهم الحرة حسب الأسواق (1000=2012)

التغير	الأحد		السوق الأول
	بداية العام	اليوم السابق	
-4.91%	1339.4	1342.6	السوق الأول
6.80%	842.1	840.3	السوق الثاني

القيمة السوقية (دينار)

التغير	الأحد	الخميس
-6.90%	16,760,943,872	16,775,098,826