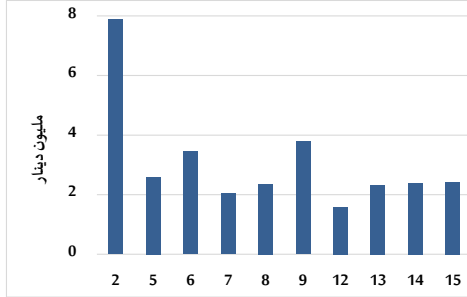


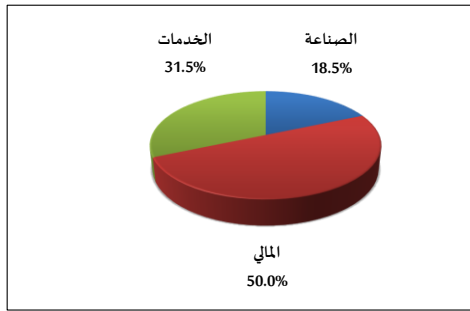
خلاصة البيانات الاحصائية لبورصة عمان

الأربعاء 2023/11/15

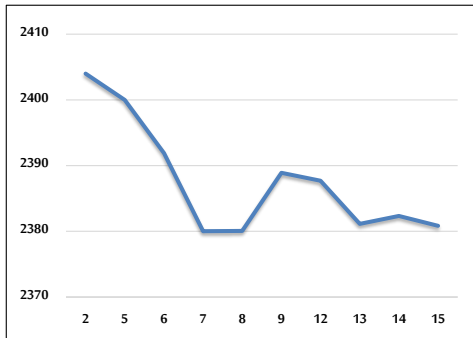
حجم التداول اليومي من 11/2 لغاية 2023/11/15



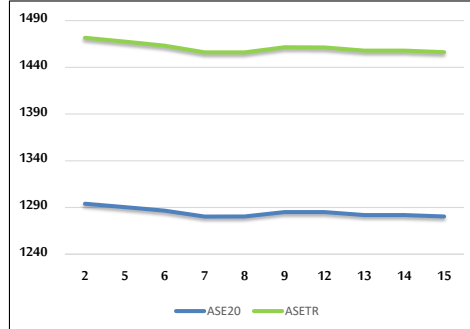
التوزيع القطاعي لحجم التداول ليوم الأربعاء 2023/11/15



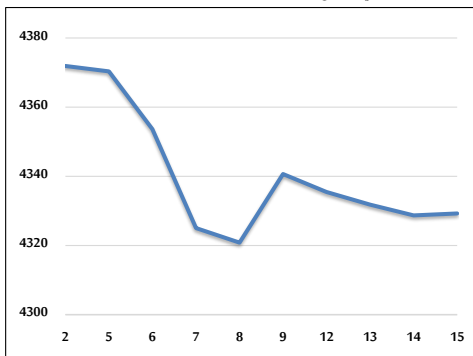
الرقم القياسي العام المرجح بالأسهم الحرة من 11/2 لغاية 2023/11/15



الرقم القياسي المرجح بالأسهم الحرة ASE20 وASETR من 11/2 لغاية 2023/11/15



الرقم القياسي المرجح بالقيمة السوقية من 11/2 لغاية 2023/11/15



حجم التداول (دينار)

التغير (%)	التغير	2023	2022	
-55.11%	-2,982,749	2,429,707	5,412,456	يومي
-47.96%	-32,614,972	35,395,405	68,010,377	تراكمي (11/15-11/1)
-25.44%	-448,141,724	1,313,171,234	1,761,312,958	تراكمي (11/15-1/2)

عدد الأسهم المتداولة

التغير (%)	التغير	2023	2022	
-14.03%	-498,413	3,055,037	3,553,450	يومي
-45.96%	-24,977,813	29,363,524	54,341,337	تراكمي (11/15-11/1)
-5.53%	-56,923,619	972,828,182	1,029,751,801	تراكمي (11/15-1/2)

عدد العقود المنفذة

التغير (%)	التغير	2023	2022	
19.94%	394	2,370	1,976	يومي
-12.26%	-3,008	21,521	24,529	تراكمي (11/15-11/1)
-8.51%	-56,484	607,574	664,058	تراكمي (11/15-1/2)

بعض النسب المالية للبورصة (2023/11/15)

القطاع	القيمة السوقية P/E إلى العائد	القيمة السوقية إلى القيمة الدفترية	الأرباح الموزعة إلى القيمة السوقية (%)	معدل الدوران (%)
القطاع المالي	7.743	0.798	5.766	0.044
قطاع الخدمات	11.390	1.295	6.785	0.066
قطاع الصناعة	6.721	1.520	7.621	0.045
جميع القطاعات	7.273	1.002	6.819	0.049

الرقم القياسي العام لاسعار الاسهم المرجح بالقيمة السوقية للاسهم الحرة (1000=1999)

التغير	الأربعاء		الثلاثاء		الرقم القياسي العام
	15/11/2023	14/11/2023	15/11/2023	14/11/2023	
بداية العام	-4.83%	-0.06%	2380.9	2382.3	الرقم القياسي العام
اليوم السابق	-1.82%	-0.08%	2643.2	2645.4	القطاع المالي
	-6.03%	-0.07%	1635.8	1636.9	قطاع الخدمات
	-11.69%	0.22%	4673.5	4663.4	قطاع الصناعة

الرقم القياسي لاسعار الاسهم المرجح بالقيمة السوقية للاسهم الحرة ASE20 (1000=2014)

التغير	الأربعاء	الثلاثاء
-4.83%	1280.4	1282.0
-0.12%	1280.4	1282.0

مؤشر العائد الكلي ASETR (2021=1074)

التغير	الأربعاء	الثلاثاء
1.81%	1456.1	1457.9
-0.12%	1456.1	1457.9

الرقم القياسي لاسعار الاسهم المرجح بالقيمة السوقية (1000=1991)

التغير	الأربعاء		الثلاثاء		الرقم القياسي العام
	15/11/2023	14/11/2023	15/11/2023	14/11/2023	
بداية العام	-8.48%	0.01%	4329.3	4328.7	الرقم القياسي العام
اليوم السابق	-3.81%	-0.11%	6496.1	6503.5	قطاع البنوك
	-5.06%	0.66%	1264.3	1256.1	قطاع التأمين
	0.51%	0.00%	856.4	856.5	قطاع الخدمات
	-16.77%	0.16%	5727.7	5718.7	قطاع الصناعة

الرقم القياسي المرجح بالقيمة السوقية للأسهم الحرة حسب الأسواق (2012=1000)

التغير	الأربعاء		الثلاثاء		السوق الأول
	15/11/2023	14/11/2023	15/11/2023	14/11/2023	
بداية العام	-5.62%	-0.11%	1329.4	1330.9	السوق الأول
اليوم السابق	6.22%	0.40%	837.6	834.3	السوق الثاني

القيمة السوقية (دينار)

التغير	الأربعاء	الثلاثاء
-7.73%	16,612,904,741	16,609,189,739
0.02%	16,612,904,741	16,609,189,739