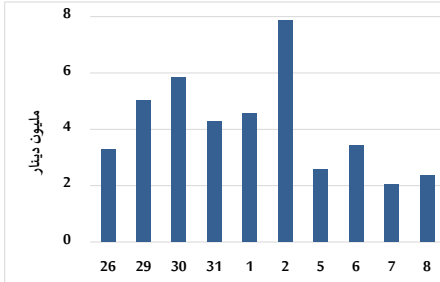


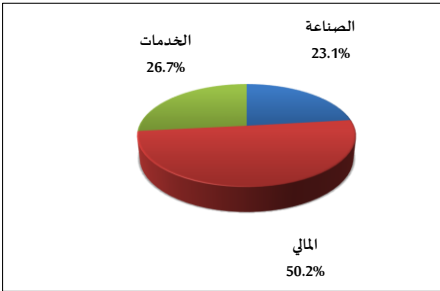
خلاصة البيانات الاحصائية لبورصة عمان

الأربعاء 2023/11/8

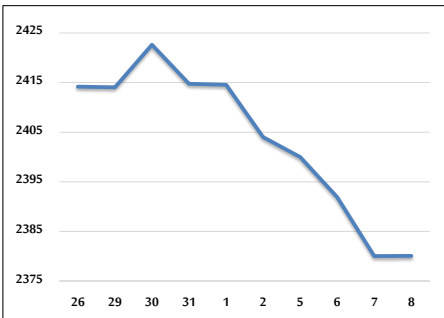
حجم التداول اليومي من 10/26 لغاية 2023/11/8



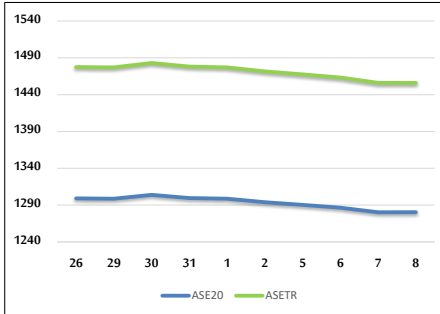
التوزيع القطاعي لحجم التداول ليوم الأربعاء 2023/11/8



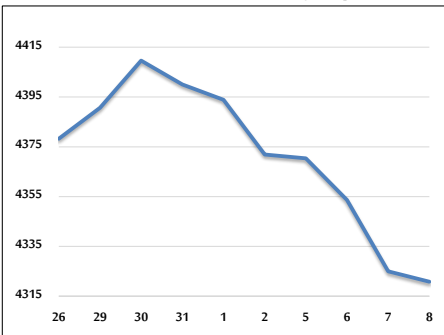
الرقم القياسي العام المرجح للأسهم الحرة من 10/26 لغاية 2023/11/8



الرقم القياسي المرجح للأسهم الحرة من ASE20 و ASETR من 10/26 لغاية 2023/11/8



الرقم القياسي المرجح بالقيمة السوقية من 10/26 لغاية 2023/11/8



حجم التداول (دينار)

التغير (%)	التغير	2023	2022	
-79.47%	-9,096,875	2,349,994	11,446,869	يومي
-43.00%	-17,246,925	22,861,943	40,108,868	تراكمي (11/8-11/1)
-24.97%	-432,773,677	1,300,637,772	1,733,411,449	تراكمي (11/8-1/2)

عدد الأسهم المتداولة

التغير (%)	التغير	2023	2022	
-74.33%	-7,393,903	2,553,670	9,947,573	يومي
-41.71%	-12,622,464	17,636,435	30,258,899	تراكمي (11/8-11/1)
-4.43%	-44,568,270	961,101,093	1,005,669,363	تراكمي (11/8-1/2)

عدد العقود المنفذة

التغير (%)	التغير	2023	2022	
-33.59%	-926	1,831	2,757	يومي
-9.40%	-1,245	12,005	13,250	تراكمي (11/8-11/1)
-8.38%	-54,721	598,058	652,779	تراكمي (11/8-1/2)

بعض النسب المالية للبورصة (2023/11/8)

القطاع	معدل دوران	الأرباح الموزعة إلى القيمة السوقية (%)	القيمة السوقية إلى القيمة الدفترية	P/E إلى العائد
القطاع المالي	0.047	5.762	0.799	7.751
قطاع الخدمات	0.027	6.753	1.301	11.444
قطاع الصناعة	0.031	7.687	1.507	6.663
جميع القطاعات	0.041	6.832	1.000	7.259

الرقم القياسي العام لاسعار الاسهم المرجح بالقيمة السوقية للأسهم الحرة (1000=1999)

التغير	الأربعاء		الثلاثاء		الرقم القياسي العام
	بداية العام	اليوم السابق	08/11/2023	07/11/2023	
-4.86%	0.00%	2380.1	2380.0	2380.0	الرقم القياسي العام
-1.81%	-0.02%	2643.5	2644.1	2644.1	القطاع المالي
-5.54%	0.25%	1644.4	1640.2	1640.2	قطاع الخدمات
-12.57%	-0.31%	4627.0	4641.6	4641.6	قطاع الصناعة

الرقم القياسي لاسعار الاسهم المرجح بالقيمة السوقية للأسهم الحرة ASE20 (1000=2014)

التغير	الأربعاء	الثلاثاء
-4.83%	0.00%	1280.3
		1280.3

مؤشر العائد الكلي ASETR (1074=2021)

التغير	الأربعاء	الثلاثاء
1.81%	0.00%	1456.0
		1456.0

الرقم القياسي لأسعار الاسهم المرجح بالقيمة السوقية (1000=1991)

التغير	الأربعاء		الثلاثاء		الرقم القياسي العام
	بداية العام	اليوم السابق	08/11/2023	07/11/2023	
-8.66%	-0.10%	4320.8	4325.0	4325.0	الرقم القياسي العام
-3.72%	-0.01%	6502.6	6503.1	6503.1	قطاع البنوك
-5.49%	-0.11%	1258.5	1259.9	1259.9	قطاع التأمين
1.10%	0.32%	861.4	858.7	858.7	قطاع الخدمات
-17.46%	-0.35%	5680.3	5700.3	5700.3	قطاع الصناعة

الرقم القياسي المرجح بالقيمة السوقية للأسهم الحرة حسب الأسواق (1000=2012)

التغير	الأربعاء		الثلاثاء		السوق الأول
	بداية العام	اليوم السابق	08/11/2023	07/11/2023	
-5.66%	0.01%	1328.9	1328.8	1328.8	السوق الأول
6.17%	0.46%	837.1	833.3	833.3	السوق الثاني

القيمة السوقية (دينار)

التغير (%)	التغير	2023	2022
-7.89%	-0.09%	16,584,059,692	16,599,739,772