

ISSUE 291 العدد

JANUARY 2024 كانون الثاني



النشرة الإخبارية الشهرية
MONTHLY NEWSLETTER

A Delegation from The Iraqi Securities Commission and The Iraq Stock Exchange Visits the Amman Stock Exchange

وفدٌ من هيئة الأوراق المالية العراقية وسوق العراق للأوراق المالية يزور بورصة عمان



The CEO of the **ASE**, Mr. Mazen Wathaifi, received a delegation comprising representatives from both the Iraqi Securities Commission and the Iraq Stock Exchange, within the framework of a field visit by the delegation to the capital market in the presence of Deputy CEO, Mr. Bassam Abu Abbas and a number of **ASE** officials the visiting delegation. Both parties affirmed the depth of the relationships between the two countries and their keenness to enhance cooperation in the future.

It is worth mentioning that this visit is part of the framework of cooperation and joint effort aimed at exchanging experiences between the capital market institutions in both countries.



استقبل المدير التنفيذي للبورصة السيد مازن الوثايفي وفداً ضم ممثلين من كل من هيئة الأوراق المالية العراقية وسوق العراق للأوراق المالية، وذلك ضمن إطار زيارة ميدانية قام بها الوفد إلى مؤسسات سوق رأس المال (هيئة الأوراق المالية، ومركز إيداع الأوراق المالية)، وبحضور نائب المدير التنفيذي السيد بسام أبوعباس و عددًا من مسؤولي البورصة والوفد الضيف، حيث أكد الجانبان عمق العلاقات بين البلدين وحرصهما على تعزيز التعاون فيما بينهما في المستقبل.

ومن الجدير ذكره أن هذه الزيارة تأتي ضمن إطار التعاون والعمل المشترك والذي يهدف إلى تبادل الخبرات ما بين مؤسسات سوق رأس المال في كلا البلدين الشقيقين.

ASE Performance During the Year 2023

The Amman Stock Exchange (**ASE**) has maintained its balance despite the challenges and difficult circumstances that the region is experiencing as the national economy stabilizes in the face of these challenges and has achieved positive indicators over during 2023.

The **ASEGI** free float weighted general stock price index registered a slight decline to reach 2431.2 points at the end of 2023 compared to 2501.6 points at the end of 2022, a decrease of 2.8%. This comparison is with the 2022 index, which has reached its highest level since 2009. The closure of the 2023 index Expect for year 2022 is still at its highest levels since 2010, and the **ASE20** index declined to 1308.8 points at the end of 2023 compared to 1345.3 points at the end of 2022, a decrease of 2.7%.

The **ASETR** Total Return Index, which measures the change in the stock prices of the index sample companies in addition to their cash dividends of these companies assuming reinvestment in index company shares, increased to 1488.5 points at the end of 2023 compared to 1430.2 points at the end of 2022, an increase of 4.1%. The market value of the shares listed on the **ASE** decreased to about JD16.9 billion, a decrease of 5.9% compared to the market value of the listed shares at the end of 2022. The market value at the end of 2023 is still at its highest level since 2018 Except for year 2022.

As for the trading volume, it decreased during the year 2023 to reach about JD 1.5 billion compared to approximately JD1.9 billion for the year 2022, a decrease of 23.5%. During the year 2023 the number of shares traded was approximately 1.1 billion, which was executed through approximately 686 thousand contracts compared to 1.2 billion shares traded during the year 2022 executed through approximately 738 thousand contracts.

أداء بورصة عمان خلال العام 2023

حافظت بورصة عمان على توازنها بالرغم من التحديات والظروف الصعبة التي تمر بها المنطقة في ظل ثبات الاقتصاد الوطني في وجه هذه التحديات محققة مؤشرات إيجابية خلال العام 2023، حيث سجل الرقم القياسي العام لأسعار الأسهم المرجح بالأسهم الحرة **ASEGI** للبورصة انخفاضاً طفيفاً ليصل إلى 2431.2 نقطة في نهاية عام 2023 مقارنة مع 2501.6 نقطة نهاية عام 2022، بانخفاض نسبته 2.8%. علماً بأن هذه المقارنة هي مع الرقم القياسي لعام 2022 والذي وصل إلى أعلى مستوياته منذ عام 2009. علماً بأن إغلاق الرقم القياسي لعام 2023 بإستثناء اغلاق عام 2022 لا زال عند أعلى مستوياته منذ عام 2010، كما انخفض الرقم القياسي لأسعار الأسهم المرجح بالأسهم الحرة **ASE20** ليصل إلى 1308.8 نقطة في نهاية عام 2023 مقارنة مع 1345.3 نقطة نهاية عام 2022، أي بانخفاض نسبته 2.7%.

وحقق مؤشر العائد الكلي **ASETR** وهو الرقم الذي يقيس التغير في أسعار أسهم شركات عينة المؤشر بالإضافة إلى التوزيعات النقدية لهذه الشركات بافتراض إعادة استثمارها في أسهم شركات المؤشر، ارتفاعاً ليصل إلى 1488.5 نقطة في نهاية عام 2023 مقارنة مع 1430.2 نقطة نهاية عام 2022، أي بارتفاع نسبته 4.1%. وانخفضت القيمة السوقية للأسهم المدرجة في بورصة عمان إلى حوالي 16.9 مليار دينار أي بانخفاض نسبته 5.9% مقارنة مع القيمة السوقية للأسهم المدرجة في نهاية العام 2022. علماً بأن القيمة السوقية في نهاية العام 2023 بإستثناء اغلاق عام 2022 لا زالت عند أعلى مستوى لها منذ عام 2018.

أما بالنسبة لحجم التداول فقد انخفض خلال العام 2023 ليصل إلى حوالي 1.5 مليار دينار مقارنة مع حوالي 1.9 مليار دينار للعام 2022، أي بانخفاض نسبته 23.5%. وبلغ عدد الأسهم المتداولة خلال العام 2023 حوالي 1.1 مليار سهم نفذت من خلال حوالي 686 ألف عقد مقارنة مع 1.2 مليار سهم تم تداولها خلال العام 2022 نفذت من خلال حوالي 738 ألف عقد.

The ASE Index Quarterly Review

The ASE has conducted the periodic quarterly review of the ASE indices constituents in purpose of ensuring that these indices reflect the market performance and the trading activity of the listed companies. By this rebalancing, the activity of listed companies in regard to trading during the last quarter has been reviewed. After that, the ASE has conducted its screening process for all listed companies based on the criteria used by the ASE represented by full market capitalization of the companies and the number of trading days during last quarter.

as a result of this review, 10 companies have been excluded from the general index sample ASEGI and other 4 companies have been added. The companies that have been excluded from the index sample were: The Jordan Worsted Mills, Philadelphia International Educational Investment Company, Jordan National Shipping Lines, Arab International Hotels, Methaq Real Estate Investment, Jordan Insurance, Gulf Insurance Group - Jordan, Al-Zarqa Educational & Investment, Shira Real Estate Development & Investments, and Jordan Masaken for Land & Industrial Development Projects.

The companies that have been added to the index sample were: Al Sanabel International for Islamic Investments (Holding), Specialized Investment Compounds, Jordanian Expatriates Investment Holding, and Jordanian Duty-Free Shops.

As part of the process, the ASE calculated the free float for all listed companies on the ASE based on the data received from the Securities Depository Center. This review also includes the reduction of the weights for some companies to maintain the 10% cap that applied to index constituents.

Regarding the general index ASEGI, the full market capitalization of the index constituents represents 90.5% of the total market capitalization of the companies listed on the ASE. The free float market capitalization of the index constitutes represents 93.5% of the total free float market capitalization of the listed companies on the ASE.

As for the ASE20 and ASETR indices the full market capitalization of the index constituents represents 83.2% of the total market capitalization of the companies listed on the ASE, while the free float market capitalization of these companies represents 86.5% of the total free float market capitalization of the ASE listed companies.

المراجعة الربعية الدورية لمؤشر بورصة عمان

قامت بورصة عمان بإجراء المراجعة الربعية الدورية لكافة الشركات المدرجة في السوق وذلك لاختيار عينة مؤشرات أسعار الأسهم لبورصة عمان وذلك بهدف ضمان أن تعكس هذه المؤشرات حركة وأداء ونشاط السوق بشكل دقيق. وبموجب هذه المراجعة تمت متابعة نشاط الشركات خلال آخر ربع واختيار شركات عينة المؤشرات من خلال تطبيق المعايير المعتمدة في بورصة عمان لاختيار الشركات وهي القيمة السوقية للشركة وعدد أيام تداولها خلال آخر ربع.

وأنتيجة لتطبيق هذه المعايير فقد تم سحب 10 شركات من عينة الرقم القياسي العام وإضافة 4 شركات أخرى. وبالنسبة للشركات التي تم سحبها من العينة فهي: مصانع الآجواخ الاردنية، وفيلادلفيا الدولية للاستثمارات التعليمية، والخطوط البحرية الوطنية الاردنية، والعربية الدولية للفنادق، وميثاق للاستثمارات العقارية، والتأمين الاردنية، ومجموعة الخليج للتأمين - الأردن، والزرقاء للتعليم والاستثمار، والشراع للتطوير العقاري والاستثمارات، ومساكن الأردن لتطوير الأراضي والمشاريع الصناعية.

أما بالنسبة للشركات التي تمت إضافتها للعينة فهي: السنايل الدولية للاستثمارات الاسلامية **(القاضة)**، والتجمعات الاستثمارية المتخصصة، والاستثمارية القاضة للمغربيين الاردنيين، والاسواق الحرة الاردنية.

كما وتشمل هذه المراجعة احتساب نسبة الأسهم الحرة لكافة الشركات المدرجة في البورصة بالاعتماد على البيانات الصادرة عن مركز إيداع الأوراق المالية، بالإضافة إلى تخفيض أوزان بعض الشركات في المؤشر وذلك بهدف تخفيض تأثيرها على تحركات الرقم القياسي ليصل في حده الأعلى إلى 10%.

وأن القيمة السوقية لشركات عينة الرقم القياسي العام ASEGI تشكل ما نسبته 90.5% من إجمالي القيمة السوقية للشركات المدرجة في البورصة، فيما تشكل نسبة القيمة السوقية للأسهم الحرة لهذه الشركات 93.5% من إجمالي القيمة السوقية للأسهم الحرة للشركات المدرجة في البورصة.

حيث أن عينة الرقم القياسي ASE20 والرقم القياسي ASETR فقد شكلت القيمة السوقية لشركات العينة ما نسبته 83.2% من إجمالي القيمة السوقية للشركات المدرجة في البورصة، فيما تشكل نسبة القيمة السوقية للأسهم الحرة لهذه الشركات 86.5% من إجمالي القيمة السوقية للأسهم الحرة للشركات المدرجة في البورصة.

وعليه، سيتم التعديل على عينة الأرقام القياسية اعتباراً من 2 كانون الثاني 2024، حيث يمكن

In light of the above, the index constituents will be modified on the 2nd of January 2024. Interested parties can access to the constituents of the index with the new weights through the following link:

<https://bit.ly/48pz2c3>

ASE Decisions

The CEO Decisions:

- Resume trading the shares of Alia-The Royal Jordanian Airlines Company (**RJAL**) in the Unlisted Securities Market (**OTC**) as of 03/12/2023, with a reference price of JD0.45.
- Suspend trading of the “ **Jordan Kuwait Bonds 01**” prior to the due date of the interest payment on the mentioned bonds, which is due on 23/12/2023, as of 19/12/2023,. Trading in the corporate bonds shall be resumed as of 24/12/2023.
- Cancellation of trading in shares of Transport & Investment Barter Company (**NAQL**), From the Unlisted Securities Market (**OTC**) as of 20/12/2023. and resumed in the Second Market with a floated opening price as of 21/12/2023.
- Suspend trading in shares of Arab East for Real Estate Investments Company (**REAL**), due to the change of the legal status from public shareholding Company to limited liability company as of 21/12/2023.
- Delisting the shares of the Arab East for Real Estate Investments Company (**REAL**) from the ASE as of 24/12/2023.
- Suspend trading in shares of Amwal Invest Company (**AMWL**), as of 24/12/2023.
- Suspend trading in shares of Model Restaurants Company (**FOOD**), as of 26/12/2023.
- Continued suspension of trading in the shares of Awtad for Diversified Investments Company (**AWTD**), as of 26/12/2023.
- Cancellation of trading in Amwal Invest Company (**AMWL**) shares From the Unlisted Securities Market (**OTC**), as of 27/12/2023.

للمهتمين الاطلاع على مكونات العينة وأوزانها الجديدة من خلال الرابط التالي:

<https://bit.ly/47xeFIB>

قرارات بورصة عمان

قرارات المدير التنفيذي:

- إعادة التداول بأسهم شركة عالية - الخطوط الجوية الملكية الأردنية (**RJAL**) في سوق الأوراق المالية غير المدرجة (**OTC**) وذلك اعتباراً من 2023/12/03، على أن يصبح السعر المرجعي لسهم الشركة 0.45 دينار .
- إيقاف التداول بـ“**أسناد قرض البنك الأردني الكويتي (1)**” قبل ثلاثة أيام عمل من تاريخ استحقاق الفائدة على الأسناد التي تُستحق بتاريخ 2023/12/23 وذلك اعتباراً من 2023/12/19، على أن يعود التداول بالأسناد اعتباراً من 2023/12/24.
- إلغاء التداول بأسهم شركة المقايضة للنقل والاستثمار (**NAQL**) إلى سوق الأوراق المالية غير المدرجة وذلك اعتباراً من 2023/12/20، (**OTC**)، وإعادة التداول بأسهمها في السوق الثاني بسعر افتتاحي معوم وذلك اعتباراً من 2023/12/21.
- إيقاف التداول بأسهم شركة الشرق العربي للاستثمارات العقارية (**REAL**) نظراً لتحويل الصفة القانونية للشركة من شركة مساهمة عامة إلى شركة ذات مسؤولية محدودة وذلك اعتباراً من 2023/12/21.
- إلغاء إدراج أسهم شركة الشرق العربي للاستثمارات العقارية (**REAL**) في بورصة عمان وذلك اعتباراً من 2023/12/24.
- إيقاف التداول بأسهم شركة أموال انفسست (**AMWL**) وذلك اعتباراً من 2023/12/24.
- إيقاف التداول بأسهم شركة النموذجية للمطاعم (**FOOD**) وذلك اعتباراً من 2023/12/26.
- استمرار إيقاف التداول بأسهم شركة أوتاد للاستثمارات العامة المتعددة (**AWTD**) وذلك اعتباراً من 2023/12/26.
- إلغاء التداول بأسهم شركة أموال انفسست (**AMWL**) من سوق الأوراق المالية غير المدرجة (**OTC**)، وذلك اعتباراً من 2023/12/27.

- Cancellation of trading in Awtad for Diversified Investments Company (**AWTD**) shares From the Unlisted Securities Market (**OTC**), as of 27/12/2023.
- Cancellation of trading in Model Restaurants Company (**FOOD**) shares From the Unlisted Securities Market (**OTC**), as of 27/12/2023.
- Increase the Share/JD240 million of the Alia-The Royal Jordanian Airlines Company (**RJAL**) capital to become Share/JD363,627,470 the Unlisted Securities Market (**OTC**), as of 31/12/2023.
- Suspend trading in shares of ALRou'ya for Investment Company (**ROYA**), as of 31/12/2023.until further notice.
- Suspend trading in shares of Alahlia Enterprises Company (**ABLA**), as of 31/12/2023. until further notice.

- إلغاء التداول بأسهم شركة أوتاد للاستثمارات العامة المتعددة (**AWTD**) من سوق الأوراق المالية غير المدرجة (OTC)، وذلك اعتباراً من 2023/12/27.
- إلغاء التداول بأسهم شركة النموذجية للمطاعم (**FOOD**) من سوق الأوراق المالية غير المدرجة (OTC)، وذلك اعتباراً من 2023/12/27.
- زيادة رأسمال شركة عالية - الخطوط الجوية الملكية الأردنية (**RJAL**) بمقدار 240 مليون سهم/دينار، ليصبح رأسمالها 363,627,470 سهم/دينار في سوق الأوراق المالية غير المدرجة (**OTC**) اعتباراً من 31/12/2023.
- إيقاف التداول بأسهم شركة الرؤية للاستثمار (**ROYA**) وذلك اعتباراً من 2023/12/31 حتى إشعار آخر.
- إيقاف التداول بأسهم الشركة الأهلية للمشاريع (**ABLA**) وذلك اعتباراً من 2023/12/31 حتى إشعار آخر.

The ASE Performance Indicator

مؤشرات أداء بورصة عمان

COMPANY'S NAME	التغير (%) Change (%)	تشرين الثاني November	كانون الأول December	اسم الشركة
Trading Value (JD million)	24.6	79,8	99,4	حجم التداول (مليون دينار)
Avg. Daily Trading Value (million)	36.1	3,6	4,9	المعدل اليومي لحجم التداول (مليون)
No. of Traded Shares (million)	10.9	83,7	92,9	عدد الأسهم (مليون)
No. of Transaction (thousand)	8.1	48,0	51,9	عدد العقود (بالآلاف)
Market Capitalization (million)	0.9	16,776	16,939	القيمة السوقية (مليون)

THE ASE PERFORMANCE UP TO DECEMBER



الرقم القياسي العام لأسعار الأسهم المرجح بالأسهم الحرة ASEGI
The ASE General Index ASEGI

***%2.81** **2431.2** | نقطة
Point

القطاع الصناعي
The industry sector

%10.84

قطاع الخدمات
The service sector

%5.56

القطاع المالي
The financial sector

%1.36

الرقم القياسي لأسعار الأسهم المرجح بالقيمة السوقية للأسهم الحرة ASE20
The index weighted by market capitalization of free float shares ASE20

***%2.71** **1308.8** | نقطة
Point

مؤشر العائد الكلي ASETR
The Total Return Index ASETR

***%4.08** **1488.5** | نقطة
Point

* % change at the end of 2023

* % التغير منذ نهاية عام 2023

أداء بورصة عمان لغاية شهر كانون الأول



1,904

مليار دينار JD billion

حتى نهاية كانون الأول 2022
Until December 2022

1,457

مليار دينار JD billion

حتى نهاية كانون الأول 2023
Until December 2023

حجم التداول
The Trading Value

%23.47



1,156

مليون سهم million Shares

حتى نهاية كانون الأول 2022
Until December 2022

1,120

مليون سهم million Shares

حتى نهاية كانون الأول 2023
Until December 2023

عدد الأسهم المتداولة
NO. of Traded Shares

%3.07



737,918

عقد transactions

حتى نهاية كانون الأول 2022
Until December 2022

685,992

عقد transactions

حتى نهاية كانون الأول 2023
Until December 2023

عدد العقود
NO. Transactions

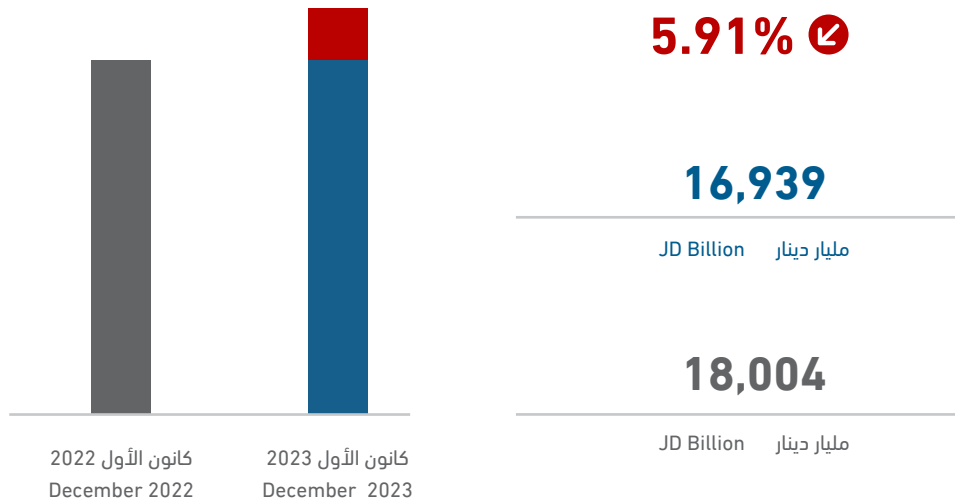
%7.04

Foreign Investment Activity

- The value of shares purchased by Non-Jordanians in December equaled JD21.1 million, 99.3% of which were purchased by Arabs.
- The value of shares sold by Non-Jordanians was JD7.9 million, 72.6% of which were sold by Arabs.
- During this month, net Non-Jordanian investments showed a positive balance of JD13.2 million.
- By the end of December, shares owned by Non-Jordanians represented 47.5% of ASE capitalization, 32.7% of which are owned by Arab investors, and 14.8% by Non-Arabs.

القيمة السوقية للأسهم المدرجة

The Market Capitalization of Listed Companies

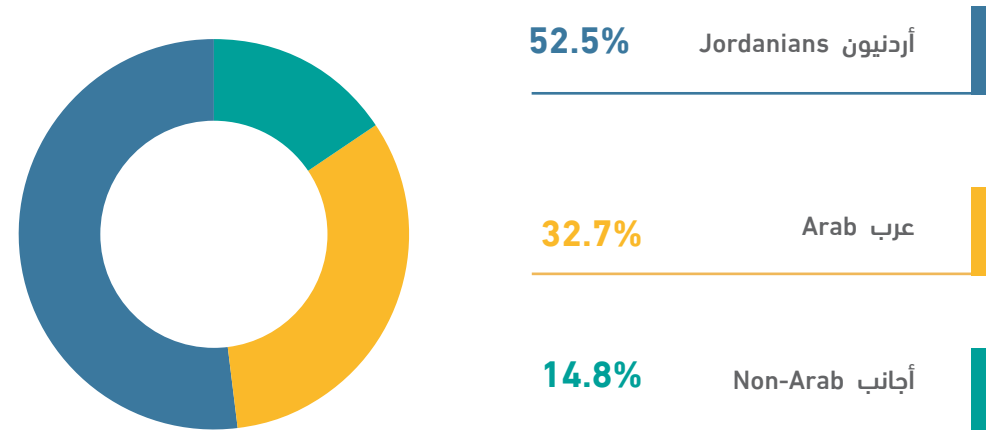


نشاط الإستثمار الأجنبي

- بلغت قيمة الأسهم المشتراة من قبل المستثمرين غير الأردنيين خلال شهر كانون الأول 21.1 مليون دينار، منها 99.3% لمستثمرين عرب.
- بلغت قيمة الأسهم المباعة من قبل المستثمرين غير الأردنيين 7.9 مليون دينار، منها 72.6% تم بيعها من قبل مستثمرين عرب.
- بلغ صافي استثمار غير الأردنيين خلال هذا الشهر 13.2 مليون دينار بالموجب.
- شكلت الأسهم المملوكة من قبل غير الأردنيين 47.5% من القيمة السوقية للبورصة في نهاية كانون الأول، منها 32.7% لمستثمرين عرب، و 14.8% لغير العرب.

القيمة السوقية للبورصة موزعة حسب الجنسية لشهر كانون الأول 2023

Non-Jordanian Ownership in Listed Companies During December 2023



الشركات العشر الاكثر ارتفاعاً في أسعار أسهمها خلال شهر كانون الأول 2023 (دينار أردني)

BEST PERFORMERS DURING DECEMBER 2023 (JD)

COMPANY'S NAME	حجم التداول Trading Volume	التغير (%) Change (%)	اغلق الشهر السابق Previous Month Closing	اغلق هذا الشهر This Month Closing	اسم الشركة
DIMENSIONS:JORDAN AND EMIRATES COMMERCIAL INVESTMENTS CORPORATION	15,262.72	91.0	1.44	2.75	أبعاد الأردن والإمارات للاستثمار التجاري
AL-TAHDITH FOR REAL ESTATE INVESTMENTS COMPANY	1,906,742.63	38.8	1.21	1.68	التحديث للاستثمارات العقارية
RUMM FINANCIAL BROKERAGE	1,479,208.44	38.5	0.39	0.54	رم للوساطة المالية
ARAB COMPANY FOR INVESTMENT PROJECTS	501,849.85	38.0	1.21	1.67	العربية للمشاريع الاستثمارية
JORDAN DAIRY	94,031.43	31.8	1.95	2.57	الألبان الأردنية
TRANSPORT& INVESTMENT BARTER COMPANY	394,718.14	29.4	0.17	0.22	المقايضة للنقل والاستثمار
INT'L ARABIAN DEVELOPMENT AND INVESTMENT TRADING CO.	1,266,519.89	28.3	0.46	0.59	الانماء العربية للتجارة والاستثمارات العالمية
AL- SHARQ INVESTMENTS PROJECTS(HOLDING)	3,857.50	25.7	1.71	2.15	الشرق للمشاريع الاستثمارية
COMPREHENSIVE MULTIPLE TRANSPORTATIONS CO.	2,519,753.16	25.6	0.78	0.98	المتكاملة للنقل المتعدد
ARAB EAST INVESTMENT	3,686,153.20	21.8	0.87	1.06	الشرق العربي للاستثمارات المالية والاقتصادية

الشركات العشر الاكثر انخفاضاً في اسعار أسهمها خلال شهر كانون الأول 2023 (دينار أردني)

WORST PERFORMERS DURING DECEMBER 2023 (JD)

COMPANY'S NAME	حجم التداول Trading Volume	التغير (%) Change (%)	اغلق الشهر السابق Previous Month Closing	اغلق هذا الشهر This Month Closing	اسم الشركة
UNION INVESTMENT CORPORATION	1,803,000.95	30.2	0.53	0.37	الاتحاد للاستثمارات المالية
IBN ALHAYTHAM HOSPITAL COMPANY	2,592.25	20.7	1.16	0.92	مستشفى ابن الهيثم
AFAQ HOLDING FOR INVESTMENT & REAL ESTATE DEVELOPMENT CO. P.L.C	457,136.24	15.9	0.63	0.53	آفاق للاستثمار والتطوير العقاري القابضة
JORDAN INTERNATIONAL INVESTMENT CO.	175,918.92	13.2	1.06	0.92	الأردن الدولية للاستثمار
UNION TOBACCO & CIGARETTE INDUSTRIES	883,636.52	12.1	0.91	0.80	مصانع الاتحاد لانتاج التبغ والسجائر
INTERMEDIATE PETROCHEMICALS INDUSTRIES CO. LTD.	34,877.52	11.5	0.26	0.23	الصناعات البتروكيمياوية الوسيطة
AMWAJ PROPERTIES	757,328.44	9.4	0.32	0.29	أمواج العقارية
ARAB JORDANIAN INSURANCE GROUP	220,067.22	9.0	0.89	0.81	المجموعة العربية الاردنية للتأمين
ZARA INVESTEMENT HOLDING	20,209.60	7.3	0.55	0.51	زارة للاستثمار القابضة
LATENT ENERGIES FOR INVESTMENTS	205,541.43	6.9	1.02	0.95	الطاقات الكامنة للاستثمارات

الشركات العشر الأكثر تداولاً في بورصة عمان لشهر كانون الأول 2023 (دينار أردني) TOP TEN COMPANIES BY VALUE TRADED AT THE ASE DECEMBER 2023 (JD)

(دينار أردني JD)

COMPANY'S NAME	CLOSING PRICE سعر الإغلاق		% التداول الكلي للبورصة % To the Total Value Traded	حجم التداول Value Traded	اسم الشركة
	الشهر السابق LAST MONTH	الشهر الحالي THIS MONTH			
ARAB BANK	4.44	4.56	18.9	18,806,706	البنك العربي
JORDAN TELECOM	2.53	2.54	10.5	10,484,210	الاتصالات الأردنية
ASSAS FOR CONCRETE PRODUCTS CO. LTD	0.68	0.67	7.6	7,544,422	أساس للصناعات الخرسانية
JORDAN PHOSPHATE MINES	10.80	10.69	6.3	6,213,949	مناجم الفوسفات الاردنية
AL-FARIS NATIONAL COMPANY FOR INVESTMENT & EXPORT	0.64	0.72	5.0	5,017,456	الفارس الوطنية للاستثمار والتصدير
AL-TAJAMOUAT FOR TOURISTIC PROJECTS CO PLC	0.45	0.51	4.9	4,887,508	التجمعات للمشاريع السياحية
ARAB EAST INVESTMENT	0.87	1.06	3.7	3,686,153	الشرق العربي للاستثمارات المالية والاقتصادية
JORDAN PETROLEUM REFINERY	4.70	4.70	3.4	3,409,417	مصفاة البترول الأردنية /جوبترول
SHEBA METAL CASTING	23.30	22.14	2.6	2,556,571	سبا لسكب المعادن
COMPREHENSIVE MULTIPLE TRANSPORTATIONS CO.	0.78	0.98	2.5	2,519,753	المتكاملة للنقل المتعدد
TOTAL	-	-	65.5	65,126,146	المجموع

الشركات العشر الأكبر من حيث القيمة السوقية كما في نهاية شهر كانون الأول 2023 (دينار أردني) TOP TEN COMPANIES BY MARKET CAPITALIZATION AT THE ASE DECEMBER 2023 (JD)

(دينار أردني JD)

COMPANY'S NAME	CLOSING PRICE سعر الإغلاق		% إلى القيمة السوقية للبورصة % To the Total Market Cap.	القيمة السوقية (مليون دينار) Market Cap. (JD million)	اسم الشركة
	الشهر السابق LAST MONTH	الشهر الحالي THIS MONTH			
ARAB BANK	4.44	4.56	17.3	2922.0	البنك العربي
JORDAN PHOSPHATE MINES	10.80	10.69	15.6	2645.8	مناجم الفوسفات الاردنية
THE ARAB POTASH	26.30	26.13	12.9	2177.1	البوتاس العربية
THE HOUSING BANK FOR TRADE AND FINANCE	3.58	3.73	6.9	1175.0	بنك الاسكان للتجارة والتمويل
JORDAN ISLAMIC BANK	4.15	4.08	4.8	816.0	البنك الإسلامي الأردني
CAPITAL BANK OF JORDAN	1.99	2.04	3.2	536.6	بنك المال الأردني
JORDAN TELECOM	2.53	2.54	2.8	476.3	الاتصالات الأردنية
JORDAN PETROLEUM REFINERY	4.70	4.70	2.8	470.0	مصفاة البترول الأردنية /جوبترول
BANK OF JORDAN	2.24	2.30	2.7	460.0	بنك الاردن
JORDAN KUWAIT BANK	2.45	2.57	2.3	385.5	البنك الاردني الكويتي
TOTAL	-	-	71.3	12,064.2	المجموع

المؤشرات الاحصائية الرئيسية لنشاط بورصة عمان للشركات المدرجة

Key Statistics of the ASE for Listed Companies

	2023						*2023	2022	2021	2020	
	كانون الأول December	تشرين الثاني November	تشرين أول October	أيلول September	آب August	تموز July					
Market Capitalization (JD million)	16,939.2	16,776.1	16,880.7	16,884.7	16,851.5	17,204.6	16,939.2	16,776.1	15,495.7	12,907.8	القيمة السوقية (مليون دينار)
Value Traded (JD million)	99.4	79.8	103.2	82.8	105.9	122.6	1457.0	1357.6	1,963.6	1,048.8	حجم التداول (مليون دينار)
Average Daily Trading (JD million)	5.0	3.6	4.5	4.4	4.6	5.8	5.9	5.9	7.9	4.9	المعدل اليومي لحجم التداول (مليون دينار)
No. of Traded Shares (million)	93.0	83.7	104.5	93.4	75.4	76.7	1120.2	1027.2	1,538.2	1,142.7	عدد الاسهم المتداولة (مليون)
No. of Transactions (thousand)	51.9	48.0	53.8	53.2	48.5	54.6	686.0	634.1	818.3	421.0	عدد العقود المنفذة (بالالف)
Free Float Price Index ASE100 (point)	2431.2	2406.8	2414.8	2414.0	2408.7	2445.9	2431.2	2406.8	2,118.6	1,657.2	الرقم القياسي المرجح بالقيمة السوقية للأسهم الحرة ASE100 (نقطة)
Free Float Price Index ASE20 (point)	1308.8	1295.8	1299.7	1292.6	1293.9	1312.5	1308.8	1295.8	1,074.4	806.5	الرقم القياسي المرجح بالقيمة السوقية للأسهم الحرة ASE20 (نقطة)
Total Return Index ASETR (point)	1488.5	1473.6	1478.0	1470.0	1471.4	1492.7	1488.5	1473.6	1,074.4	-	مؤشر العائد الكلي ASETR (نقطة)
Turnover Ratio (%)	1.48	1.33	1.66	1.49	1.21	1.22	18.09	16.61	24.17	17.35	معدل دوران السهم (%)
No. of Trading Days	20	22	23	19	23	21	249	229.00	247	213	عدد ايام التداول
Non-Jordanian Ownership of Market Cap.(%)	47.5	47.4	47.4	47.3	47.4	47.6	47.5	47.4	48.1	51.1	نسبة مساهمة غير الاردنيين في القيمة السوقية (%)
Net Investment of Non-Jordanians (JD million)	13.19	-0.37	0.087	-1.603	-13.706	-3.464	-30.1	-43.3	-60.9	-67.5	صافي استثمار غير الاردنيين (مليون دينار)
Market Capitalization / GDP (%)	50.3	49.8	50.1	50.1	50.0	51.1	50.3	49.8	49.9	41.5	القيمة السوقية الى الناتج المحلي (%)
Transactions Through The SDC- Shares (JD million)	7.2	9.7	13.2	2.1	6.9	6.0	86.7	79.5	393.8	982.3	عمليات التحويل من خلال مركز الایداع - الأسهم (مليون دينار)
Primary Issues of Shares (JD million)**	N.A	0.00	0.00	5.45	2.56	0.00	8.6	8.6	81.4	0.4	الاصدارات الأولية من الأسهم (مليون دينار)**
Primary Issues of Bonds (JD million)**	N.A	0.00	70.80	1.50	600.00	470.28	3,825.8	3,825.8	5,729.4	6,411.2	الاصدارات الأولية من السندات (مليون دينار)**
Primary Issues of Islamic Sukuk (JD million)**	N.A	0.00	0.00	0.00	0.00	0.00	0.00	0.00	225.0	0.0	الاصدارات الأولية من الصكوك الإسلامية (مليون دينار)**

* Cumulative up to December

* تراكمي حتى نهاية شهر كانون الأول

** Source: Jordan Securities Commission

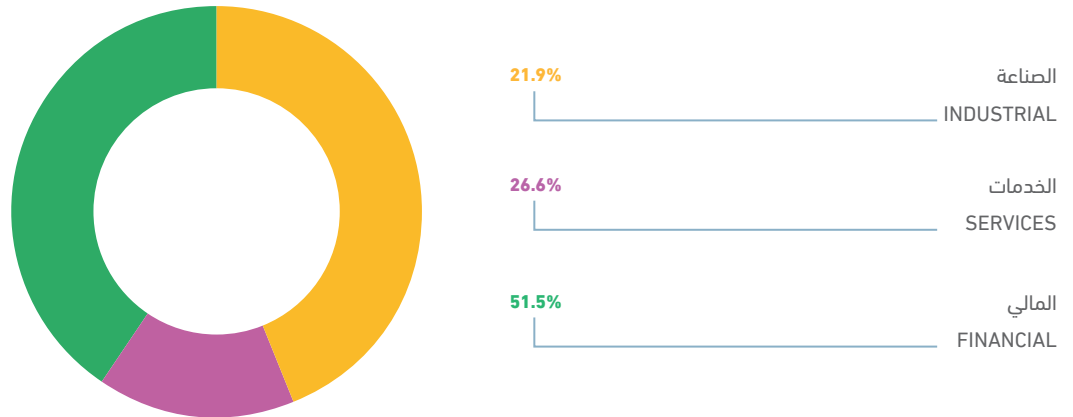
** المصدر: هيئة الأوراق المالية

أهم المؤشرات القطاعية لبورصة عمان لشهر كانون الأول 2023 ASE MAIN SECTORAL INDICATORS DECEMBER 2023

Sector	العام GENERAL	الصناعة INDUSTRIAL	الخدمات SERVICES	المالي FINANCIAL	القطاع
Market Capitalization (JD million)	16,939.2	5,527.5	2,528.5	8,883.2	القيمة السوقية (مليون دينار)
Value Traded (JD million)	99.4	21.8	26.5	51.1	حجم التداول (مليون دينار)
Index (point)	2431.2	4718.7	1,644.0	2,729.0	الرقم القياسي (نقطة)
P/E Ratio (times)	7.41	6.72	11.59	8.01	نسبة القيمة السوقية الى العائد (مرة)
P/BV (times)	1.02	1.52	1.31	0.83	نسبة القيمة السوقية الى القيمة الدفترية (مرة)
Dividend Yield Ratio (%)	6.69	7.62	6.68	5.57	نسبة الارباح الموزعة الى القيمة السوقية (%)
Non-Jordanian Ownership of Market Cap.(%)	47.5	53.3	20.9	51.5	نسبة مساهمة غير الأردنيين في القيمة السوقية (%)

حجم التداول في بورصة عمان خلال شهر كانون الأول 2023 قطاعياً

DISTRIBUTION OF VALUE TRADED BY SECTOR, DECEMBER 2023



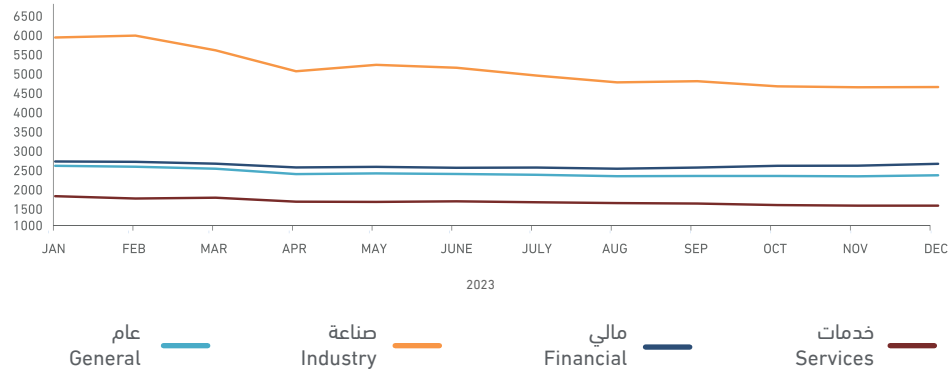
أهم البيانات اليومية لبورصة عمان لشهر كانون الأول 2023

MAJOR DAILY DATA FOR THE ASE DECEMBER 2023

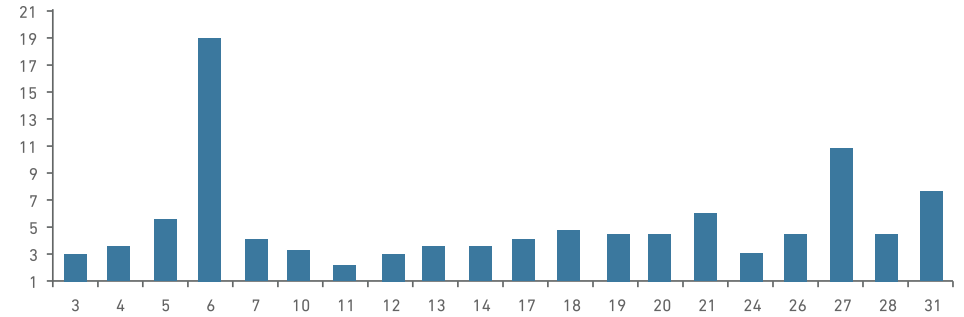
القيمة السوقية إلى العائد (مرة) P/E RATIO	الرقم القياسي العام المرجح بالأسهم الحرة (نقطة) REE FLOAT WEIGHTED PRICE INDEX (POINT)	عدد العقود المنفذة NO. OF TRANSACTIONS	عدد الأسهم المتداولة NO. OF TRADED SHARES	حجم التداول (دينار) VALUE TRADED	التاريخ DATE
7.332	2,403.19	1,990	3,367,400	2,745,155	2023/12/03
7.333	2,401.17	2,391	3,103,646	3,325,562	2023/12/04
7.297	2,390.63	3,120	5,387,971	5,271,574	2023/12/05
7.277	2,381.41	2,340	7,263,706	18,621,373	2023/12/06
7.293	2,381.91	2,499	3,425,550	3,797,661	2023/12/07
7.282	2,385.59	1,857	3,649,045	2,992,350	2023/12/10
7.307	2,394.85	1,291	1,857,929	1,953,823	2023/12/11
7.311	2,395.41	2,259	2,852,334	2,739,131	2023/12/12
7.312	2,394.55	2,438	3,207,491	3,321,572	2023/12/13
7.333	2,400.49	2,399	4,329,841	3,345,987	2023/12/14
7.407	2,415.28	2,670	3,722,925	3,705,186	2023/12/17
7.422	2,420.39	2,935	4,645,634	4,394,210	2023/12/18
7.438	2,424.89	2,800	4,732,194	4,177,681	2023/12/19
7.431	2,428.12	2,939	4,088,179	4,175,557	2023/12/20
7.421	2,425.12	3,087	7,902,658	5,759,623	2023/12/21
7.432	2,424.20	2,273	3,159,323	2,789,175	2023/12/24
7.408	2,421.41	2,984	4,068,985	4,151,468	2023/12/26
7.416	2,422.96	2,927	8,458,772	10,614,635	2023/12/27
7.422	2,427.87	3,339	5,363,008	4,146,181	2023/12/28
7.414	2,431.21	3,367	8,381,386	7,373,325	2023/12/31

الرقم القياسي القطاعي لأسعار الأسهم المرجح بالقيمة السوقية للأسهم الحرّة شهرياً

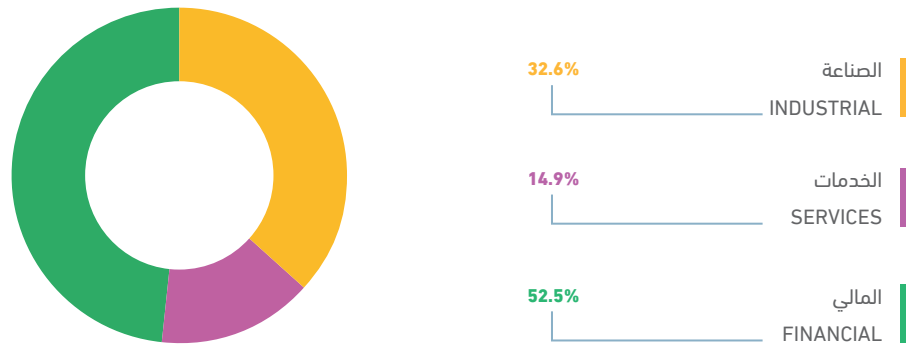
MONTHLY FREE FLOAT WEIGHTED PRICE INDEX BY SECTOR



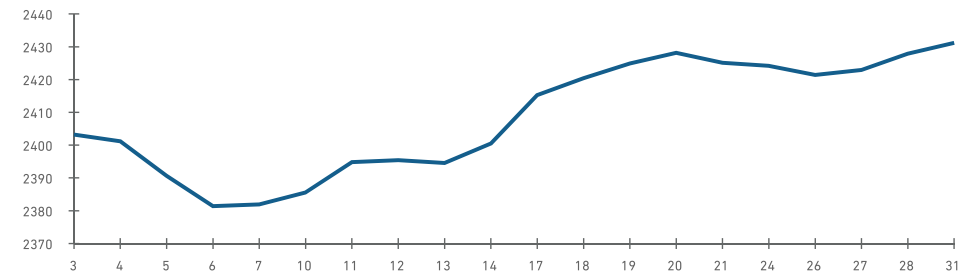
أحجام التداول اليومية خلال شهر كانون الأول 2023 DAILY TRADING VALUE DURING DECEMBER 2023



القيمة السوقية موزعة قطاعياً كما في نهاية شهر كانون الأول 2023 MARKET CAPITALIZATION OF THE ASE BY SECTOR, DECEMBER 2023



الرقم القياسي اليومي للبورصة خلال شهر كانون الأول 2023 DAILY INDEX DURING DECEMBER 2023



نشرة تداول (السوق الأول والسوق الثاني) من 2023/12/03 ولغاية 2023/12/31
MONTHLY BULLETINS (FIRST AND SECOND MARKET) FROM 03/12/2023 TO 31/12/2023

COMPANY'S NAME	سعر الاغلاق السابق Last Closing Price	سعر الاغلاق Closing Price	التغير عن سعر الاغلاق Change	أدنى سعر Low Price	أعلى سعر High Price	حجم التداول (دينار) Value Traded (JD)	الرمز Code	اسم الشركة
ARAB BANK	4.44	4.56	0.12	4.4	4.57	3759443	ARBK	البنك العربي
HOUSING BK TRD FIN	3.58	3.73	0.15	3.54	3.74	50925	THBK	بنك الاسكان
CAPITAL BANK	1.99	2.04	0.05	1.96	2.04	1208253	CAPL	بنك المال
JORDAN AHLI BANK	1.08	1.08	0	1.05	1.09	722828	AHLI	البنك الاهلي
JOR ISLAMIC BANK	4.15	4.08	-0.07	4.06	4.17	1188857	JOIB	بنك الإسلامي الأردني
BANK AL ETIHAD	1.79	1.83	0.04	1.73	1.83	958834	UBSI	بنك الإتحاد
BANK OF JORDAN	2.24	2.3	0.06	2.21	2.3	383905	BOJX	بنك الاردن
CAIRO AMMAN BANK	1.33	1.36	0.03	1.32	1.37	432615	CABK	بنك القاهرة عمان
JOR KUWAIT BANK	2.45	2.57	0.12	2.44	2.57	676447	JOKB	الأردني الكويتي
ARAB JOR/INV/BANK	1.27	1.3	0.03	1.27	1.3	23390	AJIB	بنك الاستثمار العربي
JCBANK	0.88	1.01	0.13	0.88	1.06	62913	JCBK	البنك التجاري الأردني
ARAB BANKING CO.	0.74	0.73	-0.01	0.72	0.74	12996	ABCO	بنك المؤسسة العربية
SAFWA ISLAMIC BANK	1.93	1.94	0.01	1.92	1.97	821151	SIBK	بنك صفوة الإسلامي
INVESTBANK	1.53	1.54	0.01	1.51	1.55	49794	INVB	البنك الاستثماري
JORDAN INSURANCE	1.11	1.1	-0.01	1.04	1.11	3053	JOIN	التأمين الاردنية
FIRST INSURANCE	0.77	0.76	-0.01	0.73	0.76	41191	FINS	الأولى للتأمين
GIG - JORDAN	1.75	1.78	0.03	1.75	1.78	362	GIGJ	مجموعة الخليج للتأمين - الأردن
MIDDLE EAST INS	1.12	1.17	0.05	1.17	1.17	205	MEIN	الشرق الأوسط للتأمين
JOR INT INSUR CO	0.48	0.5	0.02	0.47	0.51	63341	JJJC	الاردن الدولية للتأمين
ISLAMIC INSUR CO	1.41	1.4	-0.01	1.37	1.41	30898	TIIC	التأمين الاسلامية
ALNISR ALARABI	3.27	3.15	-0.12	3.1	3.15	689	AAIN	النسر العربي للتأمين
MED GULF-JORDAN	0.38	0.37	-0.01	0.37	0.37	382	MDGF	ميد غلف- الأردن
ARAB JOR INSUR	0.89	0.81	-0.08	0.77	0.85	220067	ARGR	المجموعة للتأمين
JOR FRENCH INS	0.61	0.6	-0.01	0.6	0.63	88348	JOFR	الأردنية الفرنسية
JERUSALEM INS	1.87	1.87	0	1.87	1.87	2861	JERY	القدس للتأمين
UNITED INSURANCE	1.85	1.85	0	1.85	1.85	25140	UNIN	المتحدة للتأمين
NATIONAL INSURANCE	1.12	1.24	0.12	1.11	1.24	5587	NAAI	التأمين الوطنية
ARABIA INSURANCE	0.8	0.76	-0.04	0.74	0.8	31139	AICJ	التأمين العربية - الأردن
AL MANARA ISLAMIC	0.44	0.52	0.08	0.42	0.52	9181	MIIC	المنارة الإسلامية

COMPANY'S NAME	سعر الاغلاق السابق Last Closing Price	سعر الاغلاق Closing Price	التغير عن سعر الاغلاق Change	أدنى سعر Low Price	أعلى سعر High Price	حجم التداول (دينار) Value Traded (JD)	الرمز Code	اسم الشركة
FIRST JORDAN	0.29	0.29	0	0.27	0.29	20253	FRST	الأردن الأولي
ARAB EAST INVST.	0.87	1.06	0.19	0.86	1.13	3686153	AEIV	شرق عربي للاستثمارات
UNION INV	0.53	0.37	-0.16	0.37	0.53	1803001	UINV	الاتحاد للاستثمارات
FIRST FINANCE	0.51	0.5	-0.01	0.48	0.51	7178	FFCO	الأولى للتمويل
JOR INV TRUST	0.97	0.97	0	0.93	0.98	3752	JOIT	الثقة للاستثمارات
AL-SANABEL INT.	0.81	0.82	0.01	0.76	0.87	288144	SANA	السنابل الدولية
FUTURE ARAB	0.34	0.37	0.03	0.35	0.38	83331	FUTR	المستقبل العربية
MIDDLE EAST	1.52	1.52	0	1.52	1.52	3580	MEHC	الشرق الأوسط
DAR AL AMAN	0.26	0.29	0.03	0.26	0.3	22457	DAIF	دار الأمان
AL-AMAL INV.	0.94	0.94	0	0.92	0.94	5846	AMAL	الأمل للاستثمارات
JORDAN EXPAT .INV	0.52	0.56	0.04	0.51	0.57	41658	JEIH	الاستثمارية القابضة
DARAT	0.53	0.51	-0.02	0.49	0.54	221012	DARA	دارات
CENTURY INV.GRP	0.22	0.24	0.02	0.2	0.25	721006	CEIG	العصر للاستثمار
BILAD INVESTMENT	0.32	0.34	0.02	0.31	0.34	4248	BLAD	البلاد للاستثمارات
SABAEK INVEST	0.44	0.43	-0.01	0.43	0.45	19858	SABK	سباتك
JORDANIAN FUNDS	1.23	1.17	-0.06	1.17	1.17	234	FUND	الأردنية للصناديق
NATL PORTFOLIO	0.67	0.65	-0.02	0.65	0.68	29809	MHFZ	المحفظة الوطنية
KAFA`A INVESTMENTS	0.51	0.52	0.01	0.5	0.53	145626	KAFA	الكفاءة للاستثمارات
RUMM BROKERAGE	0.39	0.54	0.15	0.38	0.55	1479208	RUMI	رم للوساطة
TUHAMA INVESTMENTS	0.94	1	0.06	0.87	1.01	2472232	THMA	تهامة للاستثمارات
JORDAN CONSULTING	1.61	1.58	-0.03	1.53	1.58	844	JOMC	الأردنية للاستشارات
BABELON	2.39	2.36	-0.03	2.17	2.49	29014	SALM	حدائق بابل
DIMENSIONS	1.44	2.75	1.31	1.51	2.75	15263	JEDI	أبعاد للاستثمارات
TAJ TOURIST PROJ	0.45	0.51	0.06	0.44	0.52	4887508	TAJM	التجمعات للمشاريع السياحية
PHOENIX HOLDINGS	0.15	0.15	0	0.14	0.15	123423	PHNX	فينيكس القابضة
REAL ESTATE DV	0.63	0.72	0.09	0.61	0.73	235835	REDV	تطوير العقارات
J D PROPERTIES	0.27	0.27	0	0.25	0.28	57867	JDPC	الأردن ديكابولس للأمولاك
DEERA	0.53	0.54	0.01	0.52	0.55	69533	DERA	ديرة
JO REALESTATE	0.51	0.53	0.02	0.49	0.53	45666	JRCD	العقارية الأردنية
AMWAJ	0.32	0.29	-0.03	0.28	0.32	757328	AMWJ	أمواج العقارية
PROFESSIONAL	0.49	0.49	0	0.48	0.49	45712	PROF	المهنية
AD-DULAYL PARK	0.72	0.73	0.01	0.68	0.73	227720	IDMC	مجمع الضليل

COMPANY'S NAME	سعر الاغلاق السابق Last Closing Price	سعر الاغلاق Closing Price	التغير عن سعر الاغلاق Change	أدنى سعر Low Price	أعلى سعر High Price	حجم التداول (دينار) Value Traded (JD)	الرمز Code	اسم الشركة
SHIRA	0.42	0.4	-0.02	0.39	0.43	75363	SHRA	شراع
HIGH PERFORMANCE	0.28	0.33	0.05	0.27	0.33	626443	HIPR	الكفاءة
TAJCATERINGHOUSING	0.46	0.45	-0.01	0.43	0.45	451490	JNTH	التجمعات لخدمات التغذية والاسكان
INTERNATIONAL INV.	1.06	0.92	-0.14	0.9	1.05	175919	JIIG	الدولية للاستثمار
COMPLAND DEV&INV	0.8	0.85	0.05	0.77	0.86	445358	ATTA	المتكاملة لتطوير الراضي والاستثمار
EAST REAL ESTATE	1.56	1.52	-0.04	1.46	1.54	3103	REAL	الشرق العربي العقارية
METHAQ	3	2.89	-0.11	2.87	2.9	367654	MEET	ميثاق
SPCZ.INVST.COMD	0.81	0.85	0.04	0.79	0.88	265761	SPIC	التجمعات الاستثمارية
AMOUN INT. INV.	0.58	0.68	0.1	0.56	0.68	38772	AMON	عمون الدولية للاستثمار
RE ES & INV PORT C	0.67	0.64	-0.03	0.62	0.66	79863	AQAR	المحفظة العقارية
AMAD REALST. INVST	0.66	0.66	0	0.64	0.66	381	AMAD	عمد للاستثمار
IHDATHIAT CO.	0.34	0.35	0.01	0.32	0.37	211375	IHCO	الإحداثيات العقارية
LATENT ENERGIES	1.02	0.95	-0.07	0.95	1.13	205541	LEIN	الطاقات الكامنة
ARAB INVEST PROJ	1.21	1.67	0.46	1.19	1.69	501850	APCT	العربية الاستثمارية
ARABIAN DEV CO	0.46	0.59	0.13	0.45	0.61	1266520	INMA	الانماء العربية
ARAB INV. UNION	0.46	0.48	0.02	0.45	0.49	331664	UNAI	اتحاد المستثمرين
ALENTKAEYA COMPANY	0.55	0.54	-0.01	0.51	0.61	571102	ENTK	الانتقائية
AL-TAHDITH	1.21	1.68	0.47	1.21	1.76	1906743	THDI	التحديث
SPEC.INV JOR	0.57	0.62	0.05	0.54	0.65	57009	SIJC	الاستثمارات المتخصصة
ALSHAMEKHA REAL.	1.45	1.38	-0.07	1.38	1.38	414	VFED	الشامخة العقارية
NOOR CAPITAL	1.81	1.86	0.05	1.62	1.97	84337	NCMD	نور كابيتال
IBN ALHAYTHAM H.	1.16	0.92	-0.24	0.92	1.11	2592	IBNH	مستشفى ابن الهيثم
ARAB INT INV EDU	2.45	2.48	0.03	2.41	2.52	430904	AIEI	الدولية للتعليم
ZARQA EDUC	2.55	2.5	-0.05	2.5	2.59	1963	ZEIC	الزرقاء للتعليم
ISRA EDUE	3.8	3.75	-0.05	3.75	3.8	71255	AIFE	الإسراء للتعليم
PHILADELPHIA UNI	1.5	1.56	0.06	1.5	1.56	20406	PIEC	جامعة فيلادلفيا
ZARA INVESTMENTS	0.55	0.51	-0.04	0.49	0.54	20210	ZARA	زارة للاستثمار
MEDITER. TOURISM	1.91	2	0.09	1.91	2	78694	MDTR	البحر المتوسط
AL-DAWLIAH H&M	0.43	0.42	-0.01	0.42	0.45	37003	MALL	الدولية للفنادق والاسواق
ARAB INTL HOTEL	0.78	0.79	0.01	0.79	0.8	137	AIHO	العربية الدولية للفنادق
AL SHARQ INV	1.71	2.15	0.44	1.79	2.15	3858	AIPC	الشرق للمشاريع
AL-RAKAEZ	0.36	0.34	-0.02	0.33	0.36	13775	RICS	الركائز

COMPANY'S NAME	سعر الاغلاق السابق Last Closing Price	سعر الاغلاق Closing Price	التغير عن سعر الاغلاق Change	أدنى سعر Low Price	أعلى سعر High Price	حجم التداول (دينار) Value Traded (JD)	الرمز Code	اسم الشركة
SURA	0.76	0.78	0.02	0.77	0.8	9355	SURA	سُرى
RUM GROUP	0.14	0.14	0	0.12	0.14	73143	RUMM	رم للنقل والاستثمار
MASAFAT TRANSPORT	0.66	0.67	0.01	0.65	0.69	253903	MSFT	مسابقات للنقل
SALAM INT TRN TD	1.05	1.05	0	1	1.08	5396	SITT	السلام للنقل
SHIPPING LINE	2.32	2.25	-0.07	2.25	2.35	4390	SHIP	الخطوط البحرية
COMP TRANSPORTS	0.78	0.98	0.2	0.73	1.01	2519753	ABUS	المتكاملة للنقل
TRANSPORT BARTER	0.17	0.22	0.05	0.18	0.23	394718	NAQL	المقايضة للنقل
JORDAN EXPRESS	1.9	1.89	-0.01	1.86	1.94	4802	JETT	التقليبات السياحة/جت
UBOUR	0.77	0.8	0.03	0.76	0.8	14843	TRUK	العبور
JORDAN TELECOM	2.53	2.54	0.01	2.5	2.58	10484210	JTEL	الاتصالات الأردنية
AL-FARIS NATIONAL	0.64	0.72	0.08	0.63	0.77	5017456	CEBC	الفارس الوطنية
AFAQ ENERGY	1.88	1.88	0	1.84	1.97	805276	MANE	آفاق للطاقة
JOR PETROLM REF	4.7	4.7	0	4.41	4.73	3409417	JOPT	مصفاة الاردن /جوبترول
JOR ELECTREIC PWR	1.94	1.92	-0.02	1.89	1.96	1946201	JOEP	الكهرباء الاردنية
IRBID ELECTRICITY	9.84	9.8	-0.04	9.65	9.98	125710	IREL	كهرباء اربد
INJAZ	0.24	0.24	0	0.22	0.25	102056	ATCO	انجاز
OFFTEC HOLDING	0.36	0.4	0.04	0.35	0.41	249317	OFTC	أوفتك القابضة
JOR DUTY FRE SHP	8.3	8.26	-0.04	7.91	8.26	331441	JDFS	الاسواق الحرة
JOR TRADE FAC	1.47	1.43	-0.04	1.43	1.49	791	JOTF	التسهيلات التجارية
COMP. LEASING	3.09	3.1	0.01	3.1	3.1	1550	LEAS	المتكاملة للتأجير التمويلي
JORDAN INTL TRAD	1	1	0	0.99	1.02	8278	JITC	المركز الاردني
NOPAR FOR TRADING	0.81	0.82	0.01	0.74	0.84	5172	NOTI	نوبار للتجارة
SPCZ.TRDG&INVST	1.28	1.53	0.25	1.22	1.53	4444	SPTI	المتخصصة للتجارة
DAR ALDAWA DV/IV	1.28	1.32	0.04	1.26	1.39	1535327	DADI	دار الدواء
HAYAT PHAR. IND.	2.46	2.4	-0.06	2.4	2.45	20975	HPIC	الحياة الدوائية
PHILADELPHIAPHARMA	1.43	1.43	0	1.38	1.43	2520	PHIL	فيلادلفيا للأدوية
ARAB PESTICIDES	2.08	2.17	0.09	2.06	2.17	302916	MBED	العربية للمبيدات
INDSTRAL/COMM/AGR	0.69	0.7	0.01	0.68	0.7	9682	ICAG	الانتاج
JORDAN IND.RES.	0.23	0.23	0	0.21	0.23	64628	JOIR	الموارد الصناعية
PETROCHEMICALS	0.26	0.23	-0.03	0.22	0.25	34878	IPCH	البتروكيماويات
PREMIER	0.96	0.94	-0.02	0.9	0.95	3575	ACDT	المتصدرة
SINIORA	5.67	5.55	-0.12	5.55	5.55	488	SNRA	سنيورة

COMPANY'S NAME	سعر الاغلاق السابق Last Closing Price	سعر الاغلاق Closing Price	التغير عن سعر الاغلاق Change	أدنى سعر Low Price	أعلى سعر High Price	حجم التداول (دينار) Value Traded (JD)	الرمز Code	اسم الشركة
JORDAN POUL PROC	0.39	0.37	-0.02	0.35	0.39	454549	JPPC	تسويق الدواجن
NUTRIDAR	0.78	0.76	-0.02	0.74	0.8	9283	NDAR	دار الغذاء
UNIV MOD INDCO	2	2	0	1.99	2	4847	UMIC	العالمية للزيوت
JORDAN DAIRY	1.95	2.57	0.62	1.77	2.57	94031	JODA	الالبان الأردنية
JOR VEG OIL IND	3.12	3.19	0.07	3.14	3.27	4742	JVOI	الاردنية للزيوت
UNION TOBACCO	0.91	0.8	-0.11	0.75	0.9	883637	UTOB	الاتحاد للسجائر
JOR PHOSPHATE MN	10.8	10.69	-0.11	10.5	11.15	5949949	JOPH	الفوسفات
ARAB POTASH CO	26.3	26.13	-0.17	25.6	26.5	235433	APOT	البوتاس العربية
NORTHERN	2.36	2.58	0.22	2.39	2.58	1435	NCCO	الشمالية
JOR STEEL	0.21	0.21	0	0.2	0.21	38499	JOST	حديد الأردن
NAT'L ALUM IND	0.93	0.9	-0.03	0.88	0.95	11448	NATA	الوطنية للالمنيوم
ARAB ALUM IND	2.74	2.98	0.24	2.48	2.98	78580	AALU	الألومنيوم/آرال
NATIONAL STEEL	0.99	1.05	0.06	0.88	1.05	3747	NAST	الصلب
AFAQ HOLDING	0.63	0.53	-0.1	0.52	0.67	457136	MANR	آفاق القابضة
READY MIX CONCRT	0.72	0.84	0.12	0.72	0.87	302473	RMCC	الباطون الجاهز
ARAB STEEL PIPES	1.07	1.13	0.06	1.07	1.13	38278	ASPM	المواسير المعدنية
AL-QUDS READY MIX	0.67	0.75	0.08	0.67	0.76	304114	AQRM	القدس الخرسانية
AL ASSAS	0.68	0.67	-0.01	0.65	0.68	7544422	ASAS	الأساس
JOR PIPES MANFACT	0.49	0.47	-0.02	0.46	0.49	28872	JOPI	الأنابيب الأردنية
SHEBA METAL CASTING	23.3	22.14	-1.16	22.14	22.14	221	SHBA	سياً لسكب المعادن
UNITED CABLE INDUSTRIES	0.35	0.4	0.05	0.34	0.4	420352	UCIC	الكابلات المتحدة
NAT/CABL/WIRE/MF	0.14	0.14	0	0.13	0.14	25291	WIRE	الوطنية للكوابل
JOR WORSTED MILL	2.2	2.16	-0.04	2.12	2.2	119113	JOWM	الآجواخ الأردنية
(First and Second Market) Grand Total			التغير CHG %1.01	الرقم القياسي INDEX 2431.21		81533618		مجموع السوق الأول والسوق الثاني (المجموع الكلي)

نشرة الصفقات خلال شهر كانون الأول 2023

BLOCK TRADES DURING DECEMBER 2023

COMPANY'S NAME	حجم التداول Value traded	عدد الأسهم No. of Shares	السعر Price	الرمز Code	اسم الشركة
SHEBA METAL CASTING	789201	36707	21.5	SHBA	سبأ لسكب المعادن
SHEBA METAL CASTING	575706	26777	21.5	SHBA	سبأ لسكب المعادن
SHEBA METAL CASTING	677594	31516	21.5	SHBA	سبأ لسكب المعادن
ARAB BANK	15047262	3404358	4.42	ARBK	البنك العربي
JOR PHOSPHATE MN	264000	24000	11	JOPH	الفوسفات
SHEBA METAL CASTING	202100	9400	21.5	SHBA	سبأ لسكب المعادن
SHEBA METAL CASTING	311750	14500	21.5	SHBA	سبأ لسكب المعادن
Block Trades Total	17867613	3547258			مجموع الصفقات

نشرة السندات خلال شهر كانون الأول 2023

BONDS TRADES DURING DECEMBER 2023

COMPANY'S NAME	حجم التداول بالدينار Value traded (JD)	عدد السندات No. of Bonds	عدد العقود No. of Shares	سعر الاغلاق بالدينار Close Price (JD)	الرمز Code	اسم الشركة
AHLI BONDS 02	201516	2	1	100758	AL02	أسناد قرض البنك الأهلي (2)
Bonds Total	201516	2				مجموع السندات

نشرة السندات خلال شهر كانون الأول 2023

BONDS TRADES DURING DECEMBER 2023

COMPANY'S NAME	حجم التداول بالدولار Value traded (\$)	عدد السندات No. of Bonds	عدد العقود No. of Shares	سعر الاغلاق بالدولار Close Price (\$)	الرمز Code	اسم الشركة
UBSI BONDS D01	50000	5	4	10000	D008	أسناد قرض بنك الاتحاد بالدولار (1)
Bonds Total	50000	5				مجموع السندات

نشرة تداول الأوراق المالية غير المدرجة من 2023/12/03 ولغاية 2023/12/31
MONTHLY OTC BULLETINS FROM 03/12/2023 TO 31/12/2023

COMPANY'S NAME	سعر الاغلاق السابق Last Closing Price	سعر الاغلاق Closing Price	التغير عن سعر الاغلاق Change	أدنى سعر Low Price	أعلى سعر High Price	حجم التداول (دينار) Value Traded (JD)	الرمز Code	اسم الشركة
ARAB ASSURERS	0.15	0.19	0.04	0.14	0.19	39659	ARAS	الضامنون العرب
ARAB INT UNI INS	0.55	0.53	-0.02	0.51	0.55	864596	AIUI	الاتحاد العربي
AMWAL INVEST	0.09	0.08	-0.01	0.07	0.09	20175	AMWL	أموال انفست
INT'L CARDS CO.	0.04	0.03	-0.01	0.03	0.04	1573	CARD	البطاقات العالمية
AL ROU'YA FOR INVESTMENT	0.13	0.12	-0.01	0.11	0.12	35	ROYA	الرؤية للاستثمار
SHARECO	0.35	0.34	-0.01	0.33	0.37	48147	SHBC	شيركو
INT' BROKERAGE	0.25	0.24	-0.01	0.22	0.26	17993	IBFM	العالمية للوساطة
COMPREHENSIVE	0.84	0.87	0.03	0.84	1.11	3784774	INOH	المتكاملة للمشاريع المتعددة
INV HOUSE	0.33	0.35	0.02	0.31	0.37	66433	INVH	بيت الاستثمار
DARKOM	0.49	0.5	0.01	0.48	0.53	85204	DRKM	داركم
EJADA	0.05	0.03	-0.02	0.03	0.04	259	EJAD	إجادة للإستثمارات المالية
UNION LAND DEV	2.22	2.82	0.6	2.01	2.83	4329901	ULDC	تطوير الأراضي
ARAB CORP	0.01	0.01	0	0.01	0.02	159	ARED	عرب كورب
INVESTORS I&p	0.11	0.14	0.03	0.1	0.15	466002	IPRO	الصناعية العقارية
B. AL-MAL/BEITNA	0.2	0.19	-0.01	0.17	0.2	15850	BAMB	بيتنا
RESOURCES INVEST	0.05	0.03	-0.02	0.03	0.04	2285	JOMA	الموارد للتنمية والاستثمار
NOOR	2.25	2.25	0	2.25	2.25	14	NOOR	النور
WINTER VALLEY TOUR	0.29	0.26	-0.03	0.23	0.27	25924	WIVA	وادي الشتا
MODEL RESTAURANTS	0.01	0.01	0	0.01	0.01	3	FOOD	النموذجية للمطاعم
ROYAL JORDANIAN	0.45	0.37	-0.08	0.31	0.45	33661	RJAL	الملكية الأردنية
TRANSPORT BARTER	0.12	0.17	0.05	0.12	0.17	125379	NAQL	المقايضة للنقل
UNITED GROUP	3.86	3.86	0	3.86	3.86	57900	UGLT	المجموعة المتحدة
J. PRESS FOUNDAT	0.07	0.08	0.01	0.07	0.08	21	PRES	الرأي
JOR PRESS/ PUBLISH	0.03	0.07	0.04	0.03	0.07	2729	JOPP	الدستور
AHLIA ENTERPRISES	0.05	0.04	-0.01	0.04	0.05	24681	ABLA	الأهلية للمشاريع
SOUTH ELECTRONICS	0.26	0.4	0.14	0.25	0.4	171529	SECO	الجنوب للإلكترونيات
JORDAN PHARMA	0.14	0.14	0	0.13	0.15	4904	JPHM	الأردنية للأدوية
JOR PAPER CARDBG	0.06	0.05	-0.01	0.05	0.05	514	JOPC	الورق والكرتون
JOR CEMENT FACT	0.59	0.67	0.08	0.6	0.82	109829	JOCM	الاسمنت

COMPANY'S NAME	سعر الاغلاق السابق Last Closing Price	سعر الاغلاق Closing Price	التغير عن سعر الاغلاق Change	أدنى سعر Low Price	أعلى سعر High Price	حجم التداول (دينار) Value Traded (JD)	الرمز Code	اسم الشركة
TRAVCO	0.23	0.23	0	0.19	0.23	308	TRAV	ترافكو
SHALE ENERGY	0.37	0.39	0.02	0.34	0.39	8607	SHLE	الصخر الزيتي
SILICAIndustr.	0.37	0.37	0	0.34	0.38	590	SLCA	صناعات السيليكا
GENERAL MINING	0.6	0.59	-0.01	0.54	0.59	3	GENM	تعدينكو
MID EASTCOMPLEX	0.28	0.33	0.05	0.26	0.35	315969	MECE	مجمع الشرق الاوسط
MESC_JORDAN	0.03	0.03	0	0.02	0.03	2604	JNCC	مسك الأردن
ARAB ELECT IND	0.03	0.02	-0.01	0.02	0.03	962	AEIN	العربية الكهربائية
EL-ZAY READY WR	0.39	0.49	0.1	0.38	0.49	263842	ELZA	الزي لصناعة الألبسة
Grand Total OTC MARKET						10893012		مجموع سوق الاوراق المالية غير المدرجة (المجموع الكلي)

نشرة الصفقات خلال شهر كانون الأول 2023 BLOCK TRADES DURING DECEMBER 2023

COMPANY'S NAME	حجم التداول Value traded	عدد الأسهم No. of Shares	السعر Price	الرمز Code	اسم الشركة
UNION LAND DEV	258300	123000	2.1	ULDC	تطوير الاراضي
Block Trades Total	258300	123000			مجموع الصفقات

National Economy and latest Development

• The results of the third quarter of GDP indicators at current and constant prices for the third quarter of 2023 showed a growth of 2.7% compared to the third quarter of 2022, and thus the growth rate for the first nine months of 2023 reached 2.7% compared to the first nine months of 2022 at fixed prices.

(www.dos.gov.jo)

• The value of national exports decreased during the first ten months of 2023 to reach JD 6,910 million, or 2.1%, compared to the same period in 2022. The value of re-exports reached JD 554 million during the first ten months of 2023, a decrease of 6.1%, compared to the same period in 2022. As for imports, their value reached JD 15,606 million during the first ten months of 2023, a decrease of 6.0%, compared to the same period in 2022.

(www.dos.gov.jo)

• The General Consumer Price Index for 2023 increased by 2.08% compared to 2022. At the monthly level, the index for December has recorded an increase of 1.64%, compared to the same month of 2022, a slight increase of 0.23% (less than one percentage point), compared to the previous month of November of 2023. Accordingly, the Index for the year 2023 has reached 109.02 compared to 106.79 for the year 2022. The Index for the month of December 2023 reached 109.82, compared to 108.05 for the same month of the year 2022. It was 109.82 for December 2023, compared to 109.56 for the previous month of the same year.

(www.dos.gov.jo)

• The World Bank confirmed that Jordan's economic path shows its ability to withstand global and local challenges. The Bank said in the Jordanian Monitor's report entitled: "Building Success and Breaking Barriers: Unleashing the Economic Power of Women in Jordan," that Jordan is working within the framework of the women's empowerment strategy in the Economic Modernisation Vision 2033 and the National Strategy for Women 2020-2025- promoting important reforms to increase women's participation to the double in the workforce over the next ten years. The report expected that the growth rate for the year 2023 would reach 2.6% and that the current account and public finance deficit would decrease to 6.6% and 5.2%, respectively, while estimates indicate that the inflation rate would slow to about 2.4%.

(www.petra.gov.jo)

الاقتصاد الوطني وآخ التطورات

• أظهرت نتائج الربع الثالث لمؤشرات الناتج المحلي الإجمالي والأسعار الجارية والثابتة للربع الثالث من عام 2023 نمواً بنسبة 2.7% مقارنة مع الربع الثالث من عام 2022، وبذلك تكون نسبة النمو للأشهر التسعة الأولى من عام 2023 قد بلغت 2.7% مقارنة بالتسعة أشهر الأولى من عام 2022 بالأسعار الثابتة.

(www.dos.gov.jo)

• انخفضت قيمة الصادرات الوطنية خلال العشرة أشهر الأولى من عام 2023 لتبلغ 6,910 مليون ديناراً بنسبة 2.1% مقارنة بنفس الفترة من عام 2022، وبلغت قيمة المعاد تصديره 554 مليون ديناراً خلال العشرة أشهر الأولى من عام 2023 بانخفاض نسبته 6.1% مقارنة بنفس الفترة من عام 2022. أما المستوردات، فقد بلغت قيمتها 15,606 مليون ديناراً خلال العشرة أشهر الأولى من عام 2023 بانخفاض نسبته 6.0% مقارنة بنفس الفترة من عام 2022.

(www.dos.gov.jo)

• ارتفع الرقم القياسي العام لأسعار المستهلك لعام 2023 بنسبة 2.08% مقارنة مع عام 2022، أما على المستوى الشهري فقد سجلت أسعار المستهلك لشهر كانون أول ارتفاعاً نسبته 1.64% مقارنة مع الشهر المقابل من عام 2022، وارتفاعاً طفيفاً نسبته 0.23% (أقل من نقطة مئوية واحدة) مقارنة مع شهر تشرين ثاني الذي سبقه من عام 2023. وعليه فقد بلغ الرقم القياسي لعام 2023 ما مقداره 109.02 مقابل 106.79 لعام 2022، وبلغ الرقم القياسي لشهر كانون أول من عام 2023 ما مقداره 109.82 مقابل 108.05 للشهر المقابل من عام 2022. وبلغ الرقم القياسي لشهر كانون أول من عام 2023 ما مقداره 109.82 مقابل 109.56 للشهر الذي سبقه من نفس العام.

(www.dos.gov.jo)

• أكد البنك الدولي أن المسار الاقتصادي للأردن يظهر قدرته على الصمود في وجه التحديات العالمية والمحلية، وقال البنك في تقرير المرصد الأردني بعنوان: "بناء النجاح وكسر الحواجز: إطلاق القوة الاقتصادية للمرأة في الأردن"، إن الأردن يعمل في إطار استراتيجية تمكين المرأة في رؤية التحديث الاقتصادي 2033، والاستراتيجية الوطنية للمرأة 2020-2025، على النهوض بإصلاحات مهمة لمضاعفة مشاركة المرأة بقوة العمل على مدى السنوات العشر المقبلة. وتوقع التقرير أن يصل معدل النمو للعام 2023 إلى 2.6%، وانخفاض عجز الحساب الجاري والمالية العامة إلى 6.6% و5.2% على التوالي، فيما تشير التقديرات إلى أن معدل التضخم سيتباطأ إلى حوالي 2.4%.

(www.petra.gov.jo)

• The International Islamic Rating Agency (IIRA) confirmed the re-affirmation of the credit rating of Jordan Islamic Bank at A+ (jo) / A1 (jo) at the local level and BB+ / A3 at the international level for foreign currencies while maintaining a "stable" outlook for all these ratings.

www.petra.gov.jo

• Jordanian banks register the first investment fund in accordance with the Investment Environment Law 2022. A coalition of 16 Jordanian banks registered the first investment fund in Jordan on 12/2023/31/ - the Jordan Capital and Investment Fund - officially in the Ministry of Investment, according to which the fund made a capital commitment of JD275 million, making it the largest investment fund established by the private sector in Jordan.

www.petra.gov.jo

• The Executive Board of the International Monetary Fund approved the new "Extended Fund Facility" program for Jordan, which was agreed at the expert level, with a value of about \$1.2 billion until 2028. Minister of Finance, Dr. Mohammad Al-Issis, said in a statement that the program is a Jordanian strategic option that the ministries participated in preparing and specialized Jordanian institutions, which helps the Kingdom maintain financial stability, enhance economic growth by raising the competitiveness of the national economy, and supporting exports to provide jobs to reduce the unemployment rate, in addition to expanding social protection. The new program also comes as a continuation of the program that Jordan began implementing with the Fund in 2020, through which it successfully completed six reviews, as well as the requirements for the seventh review, before moving to the new program.

www.petra.gov.jo

• Jordanian expatriates' remittances witnessed an increase of 3.3% during November 2023, compared to the same month in 2022, reaching \$313.5 million, JD 222.3 million. During the first eleven months of 2023, it amounted to \$3,175.6 million, JD 2,251.5 million, compared to \$3,133.1 million, JD 2,221.4 million, during the corresponding period of 2022, an increase of 1.4%.

www.cbj.gov.jo

• أكدت الوكالة الإسلامية الدولية للتصنيف (IIRA)، إعادة تثبيت التصنيف الائتماني للبنك الإسلامي الأردني عند A + (jo) / A1 (jo) على المستوى المحلي وBB + / A3 على المستوى الدولي للعمليات الأجنبية، مع المحافظة على نظرة مستقبلية "مستقرة" لجميع هذه التصنيفات.

www.petra.gov.jo

• البنوك الأردنية تسجل أول صندوق استثمار وفقاً لقانون البيئة الاستثمارية 2022، فقد سجلت لتتلافياً يضم 16 بنكاً أردنياً أول صندوق استثمار في الأردن بتاريخ 2023/12/31 -صندوق رأس المال والاستثمار الأردني- بصفة رسمية في وزارة الاستثمار، وقدّم بموجبه الصندوق التزاماً رأسمالياً قدره 275 مليون دينار أردني مما يجعله أكبر صندوق استثماري يؤسس القطاع الخاص في الأردن.

www.petra.gov.jo

• وافق المجلس التنفيذي لصندوق النقد الدولي على برنامج "تسهيل الصندوق الممدد" الجديد للأردن الذي اتفق عليه على مستوى الخبراء بقيمة تبلغ حوالي 1.2 مليار دولار حتى 2028. وقال وزير المالية الدكتور محمد العسّس في بيان صحفي إن البرنامج هو خيار استراتيجي أردني شاركت في إعداده الوزارات والمؤسسات الأردنية المتخصصة، ما يساعد المملكة في المحافظة على الاستقرار المالي، وتعزيز النمو الاقتصادي عبر رفع تنافسية الاقتصاد الوطني، ودعم التصدير بهدف توفير الوظائف لتخفيف نسبة البطالة، بالإضافة إلى التوسع بالحماية الاجتماعية. كما يأتي البرنامج الجديد استكمالاً للبرنامج الذي بدأ الأردن تنفيذه مع الصندوق في 2020، وأنهى من خلاله ست مراجعات، وكذلك متطلبات المراجعة السابعة بنجاح قبل الانتقال إلى البرنامج الجديد.

www.petra.gov.jo

• شهدت حوالات العاملين في الخارج ارتفاعاً بنسبة 3.3% خلال شهر تشرين الثاني من عام 2023 بالمقارنة مع ذات الشهر خلال عام 2022 لتبلغ 313.5 مليون دولار (222.3 مليون دينار). أما خلال الأحد عشر شهراً الأولى من عام 2023 فبلغت 3,175.6 مليون دولار (2,251.5 مليون دينار)، مقابل 3,133.1 مليون دولار (2,221.4 مليون دينار) خلال الفترة المقابلة من عام 2022، بارتفاع نسبته 1.4%.

www.cbj.gov.jo