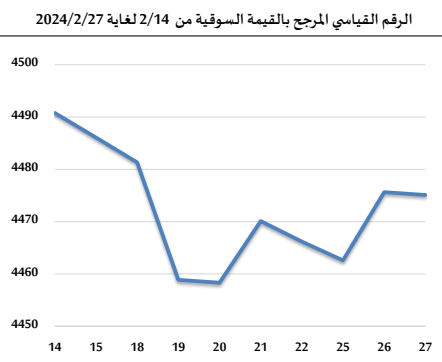
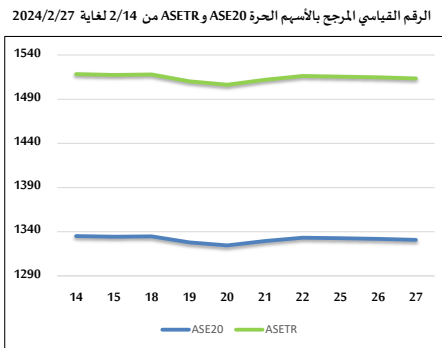
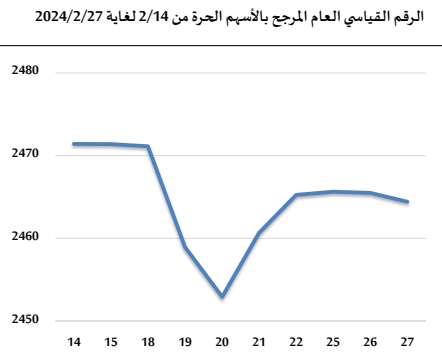
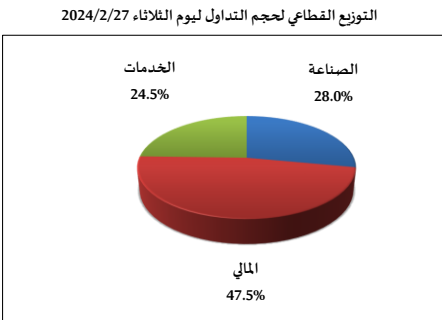
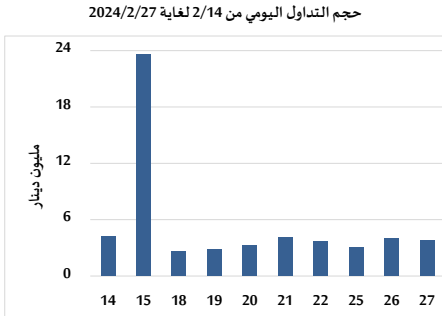


خلاصة البيانات الاحصائية لبورصة عمان

الثلاثاء 2024/2/27



حجم التداول (دينار)

التغير (%)	التغير	2024	2023	
-45.30%	-3,170,304	3,828,632	6,998,936	يومي
-47.84%	-83,257,519	90,770,496	174,028,015	تراكمي (2/27-2/1)
-45.84%	-166,765,122	197,012,669	363,777,791	تراكمي (2/27-1/2)

عدد الأسهم المتداولة

التغير (%)	التغير	2024	2023	
-51.57%	-3,101,618	2,912,878	6,014,496	يومي
-35.89%	-38,576,444	68,909,188	107,485,632	تراكمي (2/27-2/1)
-26.15%	-57,387,715	162,042,179	219,429,894	تراكمي (2/27-1/2)

عدد العقود المنفذة

التغير (%)	التغير	2024	2023	
-27.09%	-909	2,447	3,356	يومي
-39.80%	-28,664	43,360	72,024	تراكمي (2/27-2/1)
-31.31%	-46,863	102,832	149,695	تراكمي (2/27-1/2)

بعض النسب المالية للبورصة (2024/2/27)

القطاع	معدل الدوران (%)	الأرباح الموزعة إلى القيمة السوقية (%)	القيمة السوقية إلى القيمة الدفترية	القيمة السوقية P/E إلى العائد
القطاع المالي	0.039	5.785	0.789	9.064
قطاع الخدمات	0.057	6.516	1.342	11.545
قطاع الصناعة	0.071	7.447	1.557	7.346
جميع القطاعات	0.047	6.748	1.018	8.230

الرقم القياسي العام لاسعار الاسهم المرجح بالقيمة السوقية للأسهم الحرة (1000=1999)

الرقم القياسي العام	التغير		الثلاثاء	الاثنين
	بداية العام	اليوم السابق	27/02/2024	26/02/2024
الرقم القياسي العام	1.37%	-0.04%	2464.4	2465.5
القطاع المالي	-0.60%	-0.23%	2712.5	2718.8
قطاع الخدمات	3.58%	-0.01%	1703.0	1703.1
قطاع الصناعة	3.26%	0.52%	4872.5	4847.3

الرقم القياسي لاسعار الاسهم المرجح بالقيمة السوقية للأسهم الحرة ASE20 (2014=1000)

التغير	الثلاثاء	الاثنين
1.68%	1330.8	1332.0

مؤشر العائد الكلي ASETR (1074=2021)

التغير	الثلاثاء	الاثنين
1.68%	1513.4	1514.8

الرقم القياسي لاسعار الاسهم المرجح بالقيمة السوقية (1000=1991)

الرقم القياسي العام	التغير		الثلاثاء	الاثنين
	بداية العام	اليوم السابق	27/02/2024	26/02/2024
الرقم القياسي العام	1.33%	-0.01%	4475.1	4475.6
قطاع البنوك	-0.79%	-0.48%	6682.2	6714.5
قطاع التأمين	2.70%	-0.17%	1319.6	1321.8
قطاع الخدمات	1.61%	-0.01%	892.7	892.8
قطاع الصناعة	4.21%	0.63%	5946.7	5909.4

الرقم القياسي المرجح بالقيمة السوقية للأسهم الحرة حسب الأسواق (1000=2012)

السوق	التغير		الثلاثاء	الاثنين
	بداية العام	اليوم السابق	27/02/2024	26/02/2024
السوق الأول	1.59%	-0.08%	1380.6	1381.7
السوق الثاني	-1.78%	0.36%	848.9	845.9

القيمة السوقية (دينار)

التغير	الثلاثاء	الاثنين
0.81%	17,077,201,110	17,087,126,047