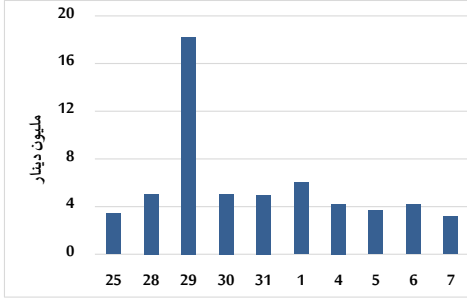


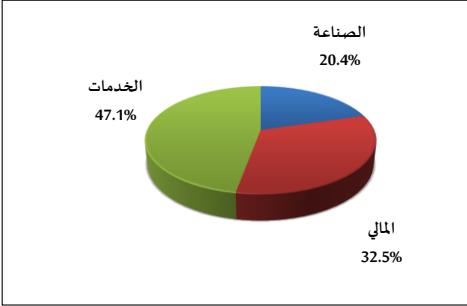
خلاصة البيانات الاحصائية لبورصة عمان

الأربعاء 2024/2/7

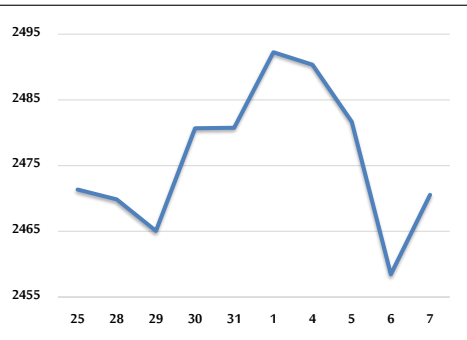
حجم التداول اليومي من 1/25 لغاية 2024/2/7



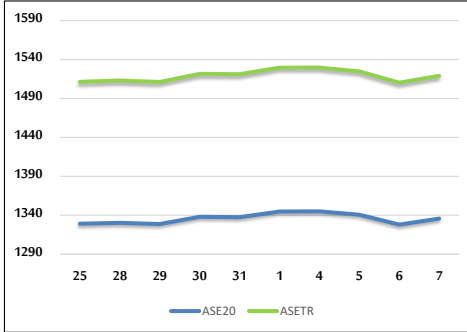
التوزيع القطاعي لحجم التداول ليوم الأربعاء 2024/2/7



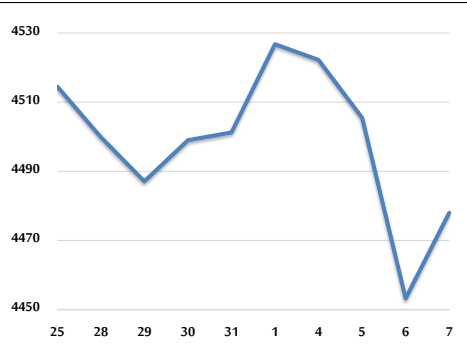
الرقم القياسي العام المرجح بالأسهم الحرة من 1/25 لغاية 2024/2/7



الرقم القياسي المرجح بالأسهم الحرة ASE20 وASETR من 1/25 لغاية 2024/2/7



الرقم القياسي المرجح بالقيمة السوقية من 1/25 لغاية 2024/2/7



حجم التداول (دينار)

التغير (%)	التغير	2024	2023	
-60.20%	-4,794,007	3,168,806	7,962,813	يومي
-53.34%	-24,326,568	21,278,331	45,604,899	تراكمي (2/7-2/1)
-45.82%	-107,834,171	127,520,504	235,354,675	تراكمي (2/7-1/2)

عدد الأسهم المتداولة

التغير (%)	التغير	2024	2023	
-49.79%	-2,654,064	2,676,892	5,330,956	يومي
-49.28%	-14,779,183	15,210,747	29,989,930	تراكمي (2/7-2/1)
-23.67%	-33,590,454	108,343,738	141,934,192	تراكمي (2/7-1/2)

عدد العقود المنفذة

التغير (%)	التغير	2024	2023	
-56.94%	-2,370	1,792	4,162	يومي
-45.13%	-8,779	10,674	19,453	تراكمي (2/7-2/1)
-27.78%	-26,978	70,146	97,124	تراكمي (2/7-1/2)

بعض النسب المالية للبورصة (2024/2/7)

القطاع	القيمة السوقية P/E إلى العائد	القيمة السوقية إلى القيمة الدفترية	الأرباح الموزعة إلى القيمة السوقية (%)	معدل الدوران (%)
القطاع المالي	8.065	0.820	5.588	0.024
قطاع الخدمات	12.041	1.360	6.457	0.116
قطاع الصناعة	6.840	1.547	7.491	0.026
جميع القطاعات	7.563	1.042	6.646	0.043

الرقم القياسي العام لاسعار الاسهم المرجح بالقيمة السوقية للأسهم الحرة (1000=1999)

التغير	الأربعاء		الثلاثاء		
	اليوم السابق	07/02/2024	06/02/2024	06/02/2024	
بداية العام	1.62%	2470.6	2458.5	2458.5	الرقم القياسي العام
	-0.01%	2728.6	2717.6	2717.6	القطاع المالي
	4.24%	1713.7	1705.0	1705.0	قطاع الخدمات
	2.22%	4823.4	4806.3	4806.3	قطاع الصناعة

الرقم القياسي لاسعار الاسهم المرجح بالقيمة السوقية للأسهم الحرة ASE20 (2014=1000)

التغير	الأربعاء	الثلاثاء	
2.06%	1335.8	1328.0	

مؤشر العائد الكلي ASETR (1074=2021)

التغير	الأربعاء	الثلاثاء	
2.06%	1519.2	1510.3	

الرقم القياسي لاسعار الاسهم المرجح بالقيمة السوقية (1000=1991)

التغير	الأربعاء		الثلاثاء		
	اليوم السابق	07/02/2024	06/02/2024	06/02/2024	
بداية العام	1.40%	4478.0	4453.2	4453.2	الرقم القياسي العام
	-0.12%	6727.3	6687.7	6687.7	قطاع البنوك
	1.09%	1298.9	1297.9	1297.9	قطاع التأمين
	2.33%	899.1	894.4	894.4	قطاع الخدمات
	3.24%	5891.6	5861.3	5861.3	قطاع الصناعة

الرقم القياسي المرجح بالقيمة السوقية للأسهم الحرة حسب الأسواق (1000=2012)

التغير	الأربعاء		الثلاثاء		
	اليوم السابق	07/02/2024	06/02/2024	06/02/2024	
بداية العام	1.94%	1385.3	1377.4	1377.4	السوق الأول
	-2.72%	840.8	844.7	844.7	السوق الثاني

القيمة السوقية (دينار)

التغير	الأربعاء	الثلاثاء	
1.04%	17,114,991,878	17,037,129,848	