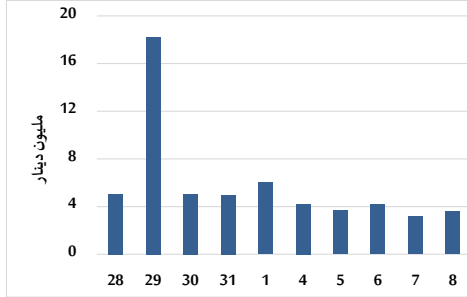


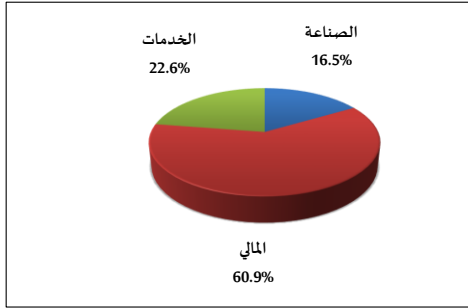
خلاصة البيانات الاحصائية لبورصة عمان

الخميس 2024/2/8

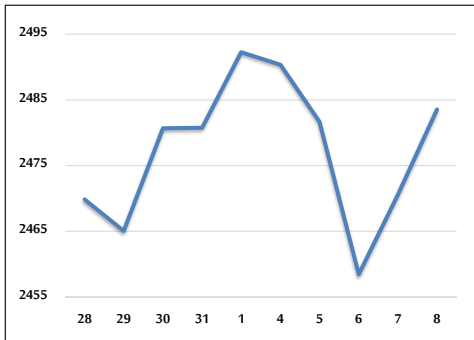
حجم التداول اليومي من 1/28 لغاية 2024/2/8



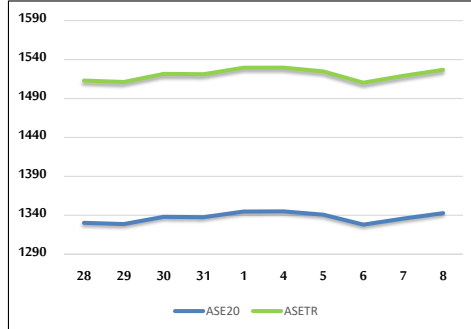
التوزيع القطاعي لحجم التداول ليوم الخميس 2024/2/8



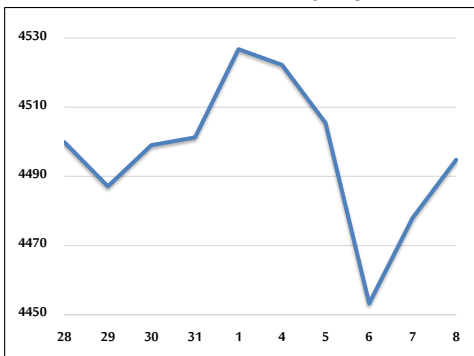
الرقم القياسي العام المرجح بالأسهم الحرة من 1/28 لغاية 2024/2/8



الرقم القياسي المرجح بالأسهم الحرة ASE20 وASETR من 1/28 لغاية 2024/2/8



الرقم القياسي المرجح بالقيمة السوقية من 1/28 لغاية 2024/2/8



حجم التداول (دينار)

التغير (%)	التغير	2024	2023	
-68.50%	-7,837,333	3,603,298	11,440,631	يومي
-56.38%	-32,163,901	24,881,629	57,045,530	تراكمي (2/8-2/1)
-46.87%	-115,671,504	131,123,802	246,795,306	تراكمي (2/8-1/2)

عدد الأسهم المتداولة

التغير (%)	التغير	2024	2023	
-56.62%	-3,765,492	2,884,897	6,650,389	يومي
-50.61%	-18,544,675	18,095,644	36,640,319	تراكمي (2/8-2/1)
-25.14%	-37,355,946	111,228,635	148,584,581	تراكمي (2/8-1/2)

عدد العقود المنفذة

التغير (%)	التغير	2024	2023	
-58.12%	-2,858	2,059	4,917	يومي
-47.75%	-11,637	12,733	24,370	تراكمي (2/8-2/1)
-29.24%	-29,836	72,205	102,041	تراكمي (2/8-1/2)

بعض النسب المالية للبورصة (2024/2/8)

القطاع	القيمة السوقية P/E إلى العائد	القيمة السوقية إلى القيمة الدفترية	الأرباح الموزعة إلى القيمة السوقية (%)	معدل الدوران (%)
القطاع المالي	8.095	0.823	5.567	0.049
قطاع الخدمات	12.022	1.358	6.467	0.044
قطاع الصناعة	6.874	1.555	7.454	0.033
جميع القطاعات	7.591	1.046	6.621	0.046

الرقم القياسي العام لأسعار الاسهم المرجح بالقيمة السوقية للأسهم الحرة (1000=1999)

القطاع	التغير		الخميس 08/02/2024	الأربعاء 07/02/2024
	بداية العام	اليوم السابق		
الرقم القياسي العام	2.15%	0.53%	2483.6	2470.6
القطاع المالي	0.59%	0.60%	2745.0	2728.6
قطاع الخدمات	4.16%	-0.08%	1712.4	1713.7
قطاع الصناعة	2.95%	0.71%	4857.7	4823.4

الرقم القياسي لأسعار الاسهم المرجح بالقيمة السوقية للأسهم الحرة ASE20 (2014=1000)

التغير	2024	2023
	2.58%	0.51%
	1342.6	1335.8

مؤشر العائد الكلي ASETR (2021=1074)

التغير	2024	2023
	2.58%	0.51%
	1526.9	1519.2

الرقم القياسي لأسعار الاسهم المرجح بالقيمة السوقية (1000=1991)

القطاع	التغير		الخميس 08/02/2024	الأربعاء 07/02/2024
	بداية العام	اليوم السابق		
الرقم القياسي العام	1.78%	0.37%	4494.8	4478.0
قطاع البنوك	0.23%	0.36%	6751.3	6727.3
قطاع التأمين	1.77%	0.67%	1307.6	1298.9
قطاع الخدمات	2.30%	-0.02%	898.9	899.1
قطاع الصناعة	3.75%	0.49%	5920.7	5891.6

الرقم القياسي المرجح بالقيمة السوقية للأسهم الحرة حسب الأسواق (2012=1000)

السوق	التغير		الخميس 08/02/2024	الأربعاء 07/02/2024
	بداية العام	اليوم السابق		
السوق الأول	2.46%	0.51%	1392.4	1385.3
السوق الثاني	-1.95%	0.79%	847.4	840.8

القيمة السوقية (دينار)

التغير	2024	2023
	1.37%	0.33%
	17,171,434,362	17,114,991,878