

292

العدد

ISSUE

2024

شباط

FEBRUARY

النشرة

الإخبارية الشهرية

MONTHLY NEWSLETTER

## 100% of ASE Listed Companies Included in The ASE20 Index Sample Complied with The Requirement to Establish an Investor Relations Unit

100% of the companies listed on the **ASE20** index sample have established an Investor Relations Unit during the specified period mentioned in the rules issued by the ASE. whereas emphasized the significance of establishing this unit to enhance the competitiveness of listed companies, foster the investment environment and build confidence in both the **ASE** and these companies. This high percentage reflects the compliance of listed companies with the laws and regulations, and reflects the interest of Jordanian companies in boosting their competitiveness and maintaining continuous communication between their management and the investment community and all relevant stakeholders.

in accordance with the Article (9/D) of the Listing Directives and the rules mentioned above which became effective in the year 2023, listed companies included in the ASE20 index sample were abided by a set of rules related to investors relations, including: establishing a special unit or department to be responsible for investor relations, appointment of an investor relations officer and an assistant, establishing a dedicated investor relations window on each of these companies website to include a set of data, publishing presentations for investors within a week of publishing annual and interim reports that illustrate the company's financial position and future expectations within the designated window.

The obligation of listed companies on the **ASE20** index sample to establish an investor relations unit is a continuation of the ASE's approach to enhance the competitiveness of the Jordanian capital market and listed companies, applying the best international standards and practices, and enhance the attractiveness of listed companies, since investor relations play an important and vital role in opening effective channels of communication with financial analysts, investors, media representatives, shareholders and others, and transmitting the information of the market to the company's board of directors and executive management, which leads to consolidating the relationship with current and potential investors.

It is worth mentioning that the ASE has worked on spreading awareness and emphasizing the importance of establishing such unit in listed companies, either by holding training courses for the relevant companies, or issuing an introductory guide on investor relations management, with the goal of raising the awareness and education of listed companies on the concept of investor relations management and the benefits accruing to them and to all relevant parties.

## 100% من الشركات المدرجة في عينة الرقم القياسي ASE20 تلتزم بإنشاء وحدة علاقات المستثمرين

100% من الشركات المدرجة في عينة الرقم القياسي **ASE20** والبالغ عددها 20 شركة قامت بإنشاء وحدة علاقات المستثمرين ضمن المهلة المحددة في قواعد إدارة علاقات المستثمرين الصادرة عن البورصة، حيث أن أهمية إنشاء هذه الوحدة لتعزيز تنافسية الشركات المدرجة وتعزيز المناخ الاستثماري والثقة في البورصة وهذه الشركات، كما تظهر هذه النسبة المرتفعة مدى التزام الشركات المدرجة بأحكام القوانين والتعليمات النافذة وتعكس اهتمام الشركات الأردنية بتعزيز تنافسياتها والتواصل المستمر بين إدارتها والمجتمع الاستثماري وكافة الأطراف ذوي العلاقة.

واستناداً لأحكام المادة (9/د) من تعليمات إدراج الأوراق المالية والقواعد الصادرة بمقتضاها والتي أصبحت نافذة اعتباراً من عام 2023؛ فإنه قد تم إلزام الشركات المدرجة في عينة المؤشر القياسي **ASE20** بمجموعة من القواعد المتعلقة بعلاقات المستثمرين منها: إنشاء وحدة خاصة أو إدارة مسؤولة عن علاقات المستثمرين في الشركة، وتعيين مسؤول علاقات مستثمرين للشركة ومساعد/ بديل له كحد أدنى، وإنشاء نافذة خاصة بعلاقات المستثمرين على الموقع الإلكتروني للشركة تتضمن مجموعة من البيانات، وكذلك نشر عروض تقديمية للمستثمرين خلال أسبوع من نشر التقارير السنوية والمرطبية توضح الوضع المالي للشركة والتوقعات المستقبلية ضمن النافذة المخصصة لذلك.

حيث يأتي إلزام الشركات المدرجة في عينة الرقم القياسي ASE20 بإنشاء وحدة علاقات المستثمرين استمراراً لنهج بورصة عمان في سعيها المتواصل لتعزيز تنافسية سوق رأس المال الوطني والشركات المدرجة فيه وتطبيق أفضل المعايير والممارسات العالمية وتعزيز جاذبية الشركات المدرجة، وذلك نظراً لأهمية الدور الذي تلعبه علاقات المستثمرين في فتح قنوات تواصل ثنائية فعّالة مع ذوي العلاقة من محللين ماليين ومستثمرين وممثلي الاعلام ومساهمين وغيرهم، ونقل آراء السوق ومعلوماته إلى مجلس الإدارة والإدارة التنفيذية العليا في الشركة، الأمر الذي يؤدي إلى توطيد العلاقة مع المستثمرين الحاليين والمحتملين.

ومن الجدير بالذكر بأن بورصة عمان عملت على نشر الوعي والتعريف بأهمية إنشاء هذه الوحدة في الشركات من خلال عقد دورات تدريبية للشركات المعنية، كما قامت بإصدار الدليل التعريفي حول إدارة علاقات المستثمرين بهدف خلق الوعي لدى الشركات المدرجة في البورصة بمفهوم إدارة علاقات المستثمرين والفوائد التي تعود عليها وعلى كافة الأطراف ذات العلاقة من خلال إنشاء مثل هذه الدائرة أو الوحدة في الشركة.

حيث يمكن للمهتمين الاطلاع على "الدليل التعريفي بإدارة علاقات المستثمرين" على الموقع الإلكتروني للبورصة [www.exchange.jo](http://www.exchange.jo) ضمن زاوية المركز الإعلامي/ المكتبة والمنشورات .

## MOU and Cooperation Between ASE and MEU

The Amman Stock Exchange (ASE) and the Middle East University have signed a memorandum of understanding and cooperation (MOU) aimed at increasing the level of cooperation and coordination to ensure effective communication and achieve common goals between the two parties. The agreement was signed by Mr. Mazen Wathaifi, the CEO of the ASE, and Prof. Dr. Salam Mahadin, president of the University, in the presence of Mr. Amjad Al-Qudah, Director of the Communication and Media Department at the ASE, Prof. Dr. Hisham Abu Saymeh, the Dean of the Faculty of Business., Dr. Ayman Al-Khazaleh, the Dean of Student Affairs, Dr. Mohammed Othman, the Assistant Dean of the Faculty of Business; Dr. Ahmed Meri, the Head of the Finance and Accounting Department; Dr. Asmaa Al-Amarneh, a faculty member.

The MOU involved the exchange of experiences and information, the dissemination of awareness and the culture of investment in securities and work to provide joint projects that serve both parties. It also included the exchange of field visits, laboratory, technical and logistical services, and cooperation with the Deanship of innovation, technology transfer and entrepreneurship at the university to consolidate the culture of innovation and develop technology transfer and entrepreneurial ideas. In addition to the possibility of including an educational material related to securities and trading within the course of the College of business, in addition to the establishing a trading simulation room at the University in order to train university students on the trading systems and rules of trading applied at the ASE and how to use trading screens.

The CEO of ASE said that signing of this memorandum comes within the framework of the ASE's policy, its social responsibility and its keenness to deepen its relationship with national universities due to the importance of this relationship between the two parties, and its endeavor to enhance knowledge and culture in everything related to the national capital market and investment in securities among segments of society, in particular among students of related specialties in universities in order to increase the efficiency of university students, improve their career opportunities, link the academic side with the professional and practical side and enhance the outcomes of university education.

The president of the University, professor Dr. Salam Mahadin, said that the concluding of the agreement with the ASE comes as a continuation of the University's plans aimed at preparing students to become competent financial practitioners, which will provide business students of the College with the opportunity to specialize in a specific field of financial practice, which will enhance their expertise, and open the doors for them to satisfactory and influential career paths. Dr. Mahadin added that according to the memorandum, a simulation room for trading will be established, which in turn will contribute to keeping pace with modern digital technologies in the education and training of students.

## مذكرة تفاهم وتعاون بين بورصة عمان و جامعة الشرق الأوسط

أبرمت بورصة عمان وجامعة الشرق الأوسط مذكرة تفاهم وتعاون تهدف إلى زيادة مستوى التعاون والتنسيق بما يضمن التواصل الفعال وتحقيق الأهداف المشتركة بين الطرفين. حيث وقع الاتفاقية السيد مازن الوظائف المدير التنفيذي لبورصة عمان والأستاذة الدكتورة سلام محادين رئيسة الجامعة بحضور كلاً من مدير دائرة الاتصال والإعلام في البورصة السيد أمجد القضاة وعميد كلية الأعمال الأستاذ الدكتور هشام أبو صايمة وعميد شؤون الطلبة الدكتور أيمن الخزاعلة، ومساعد عميد كلية الأعمال الدكتور محمد عثمان، ورئيس قسم العلوم المالية والمحاسبية الدكتور أحمد مرعي، وعضو هيئة التدريس في الكلية الأستاذة الدكتورة أسماء العمارنة.

حيث نصت المذكرة على تبادل الخبرات والمعلومات ونشر التوعية وثقافة الاستثمار في الأوراق المالية والعمل على تقديم مشاريع مشتركة تخدم الطرفين. كما تضمنت تبادل الزيارات الميدانية والخدمات المخبرية والفنية واللوجستية المتوفرة والتعاون مع عمادة الابتكار ونقل التكنولوجيا والريادة في الجامعة لترسيخ ثقافة الابتكار وتطوير نقل التكنولوجيا والأفكار الريادية. بالإضافة إلى إمكانية إدراج مادة تعليمية تتعلق بالأوراق المالية والتداول ضمن مساق كلية الأعمال، وتدريب عدد من طلبة الجامعة، إضافة إلى إنشاء غرفة محاكاة التداول في الجامعة بهدف تدريب طلبة الجامعة على أنظمة وآليات وقواعد التداول المطبقة في بورصة عمان وكيفية استخدام شاشات التداول.

وقال المدير التنفيذي لبورصة عمان مازن الوظائف بأن توقيع هذه المذكرة يأتي ضمن إطار سياسة البورصة ومسؤوليتها المجتمعية وحرصها على تعميق علاقتها مع الجامعات الوطنية لأهمية هذه العلاقة بين الطرفين، وسعيها لتعزيز المعرفة والثقافة في كل ما يتعلق بسوق رأس المال الوطني والاستثمار في الأوراق المالية بين شرائح المجتمع وعلى وجه الخصوص بين طلبة التخصصات ذات العلاقة في الجامعات الوطنية بما يزيد من كفاءة طلبة الجامعة وتحسين فرصهم الوظيفية وربط الجانب الأكاديمي بالجانب المهني والعملي وتعزيز مخرجات التعليم الجامعي.

وبدورها قالت رئيسة الجامعة الأستاذة الدكتورة سلام محادين بأن إبرام اتفاقية التفاهم والتعاون مع بورصة عمان يأتي استكمالاً لخطط الجامعة الرامية إلى إعداد الطلبة حتى يصبحوا ممارسين ماليين أكفاء، مما سيوفر لطلبة كلية الأعمال فرصة التخصص في مجال معين من الممارسة المالية، بما يعزز من خبراتهم، ويفتح لهم الأبواب أمام مسارات وظيفية مُرضية ومؤثرة، حيث يتم بموجب المذكرة إنشاء غرفة محاكاة للتداول في البورصة والذي بدوره سيساهم مواكبة التقنيات الرقمية الحديثة في التعليم والتدريب للطلبة.

## The CEO Decisions:

- Suspension of trading in shares of Jordanian Mutual Funds Management (**FUND**) Company in the ASE as of 02/01/2024, until it pays all due changes.
- List the 16<sup>th</sup> issue of Treasury Bonds for the year 2023, the maturity date is 04/09/2026; with a total value of JD100 million and JD1000 par value with 6.828% interest rate, as of 18/01/2024.
- List the 17<sup>th</sup> issue of Treasury Bonds for the year 2023, the maturity date is 07/09/2028; with a total value of JD100 million and JD1000 par value with 6.655% interest rate, as of 08/01/2024.
- List the 18<sup>th</sup> issue of Treasury Bonds for the year 2023, the maturity date is 13/09/2028; with a total value of JD150 million and JD1000 par value with 6.699% interest rate, as of 08/01/2024.
- List the 19<sup>th</sup> issue of Treasury Bonds for the year 2023, the maturity date is 19/09/2028; with a total value of JD100 million and JD1000 par value with 6.734% interest rate, as of 08/01/2024.
- List the 20<sup>th</sup> issue of Treasury Bonds for the year 2023, the maturity date is 03/10/2028; with a total value of JD200 million and JD1000 par value with 6.849% interest rate, as of 08/01/2024.
- List the 21<sup>st</sup> issue of Treasury Bonds for the year 2023, the maturity date is 08/10/2026; with a total value of JD100 million and JD1000 par value with 6.967% interest rate, as of 08/01/2024.
- List the 22<sup>nd</sup> issue of Treasury Bonds for the year 2023, the maturity date is 10/10/2026; with a total value of JD100 million and JD1000 par value with 6.969% interest rate, as of 08/01/2024.
- List the 23<sup>rd</sup> issue of Treasury Bonds for the year 2023, the maturity date is 19/10/2026; with a total value of JD125 million and JD1000 par value with 6.970% interest rate, as of 08/01/2024.
- List the 24<sup>th</sup> issue of Treasury Bonds for the year 2023, the maturity date is 24/10/2028; with a total value of JD50 million and JD1000 par value with 6.992% interest rate, as of 08/01/2024.
- List the 25<sup>th</sup> issue of Treasury Bonds for the year 2023, the maturity date is 30/10/2028; with a total value of JD100 million and JD1000 par value with 6.999% interest rate, as of 08/01/2024.
- List the 26<sup>th</sup> issue of Treasury Bonds for the year 2023, the maturity date is 08/11/2028; with a total value of JD100 million and JD1000 par value with 6.879% interest rate, as of 08/01/2024.
- List the 27<sup>th</sup> issue of Treasury Bonds for the year 2023, the maturity date is 13/11/2028; with a total value of JD150 million and JD1000 par value with 6.899% interest rate, as of 08/01/2024.
- List the 28<sup>th</sup> issue of Treasury Bonds for the year 2023, the maturity date is 16/11/2028; with a total value of JD150 million and JD1000 par value with 6.880% interest rate, as of 08/01/2024.

## قرارات المدير التنفيذي:

- إيقاف التداول بأسهم الشركة الأردنية لإدارة الصناديق الاستثمارية وذلك اعتباراً من 2024/01/02، لحين قيامها بتسديد المستحقات المالية المترتبة عليها للبورصة.
- إدراج الإصدار السادس عشر من سندات الخزينة لعام 2023 تاريخ الاستحقاق 2026/09/04، والبالغ قيمته 100 مليون دينار وبقيمة اسمية مقدارها 1000 دينار وبفائدة 6.828%، وذلك اعتباراً من 2024/01/08.
- إدراج الإصدار السابع عشر من سندات الخزينة لعام 2023 تاريخ الاستحقاق 2028/09/07، والبالغ قيمته 100 مليون دينار وبقيمة اسمية مقدارها 1000 دينار وبفائدة 6.655%، وذلك اعتباراً من 2024/01/08.
- إدراج الإصدار الثامن عشر من سندات الخزينة لعام 2023 تاريخ الاستحقاق 2028/09/13، والبالغ قيمته 150 مليون دينار وبقيمة اسمية مقدارها 1000 دينار وبفائدة 6.699%، وذلك اعتباراً من 2024/01/08.
- إدراج الإصدار التاسع عشر من سندات الخزينة لعام 2023 تاريخ الاستحقاق 2028/09/19، والبالغ قيمته 100 مليون دينار وبقيمة اسمية مقدارها 1000 دينار وبفائدة 6.734%، وذلك اعتباراً من 2024/01/08.
- إدراج الإصدار العشرون من سندات الخزينة لعام 2023 تاريخ الاستحقاق 2028/10/03، والبالغ قيمته 200 مليون دينار وبقيمة اسمية مقدارها 1000 دينار وبفائدة 6.849%، وذلك اعتباراً من 2024/01/08.
- إدراج الإصدار الواحد والعشرون من سندات الخزينة لعام 2023 تاريخ الاستحقاق 2026/10/08، والبالغ قيمته 100 مليون دينار وبقيمة اسمية مقدارها 1000 دينار وبفائدة 6.967%، وذلك اعتباراً من 2024/01/08.
- إدراج الإصدار الثاني والعشرون من سندات الخزينة لعام 2023 تاريخ الاستحقاق 2026/10/10، والبالغ قيمته 100 مليون دينار وبقيمة اسمية مقدارها 1000 دينار وبفائدة 6.969%، وذلك اعتباراً من 2024/01/08.
- إدراج الإصدار الثالث والعشرون من سندات الخزينة لعام 2023 تاريخ الاستحقاق 2026/10/19، والبالغ قيمته 125 مليون دينار وبقيمة اسمية مقدارها 1000 دينار وبفائدة 6.970%، وذلك اعتباراً من 2024/01/08.
- إدراج الإصدار الرابع والعشرون من سندات الخزينة لعام 2023 تاريخ الاستحقاق 2028/10/24، والبالغ قيمته 50 مليون دينار وبقيمة اسمية مقدارها 1000 دينار وبفائدة 6.992%، وذلك اعتباراً من 2024/01/08.
- إدراج الإصدار الخامس والعشرون من سندات الخزينة لعام 2023 تاريخ الاستحقاق 2028/10/30، والبالغ قيمته 100 مليون دينار وبقيمة اسمية مقدارها 1000 دينار وبفائدة 6.999%، وذلك اعتباراً من 2024/01/08.
- إدراج الإصدار السادس والعشرون من سندات الخزينة لعام 2023 تاريخ الاستحقاق 2028/11/08، والبالغ قيمته 100 مليون دينار وبقيمة اسمية مقدارها 1000 دينار وبفائدة 6.879%، وذلك اعتباراً من 2024/01/08.
- إدراج الإصدار السابع والعشرون من سندات الخزينة لعام 2023 تاريخ الاستحقاق 2026/11/13، والبالغ قيمته 150 مليون دينار وبقيمة اسمية مقدارها 1000 دينار وبفائدة 6.899%، وذلك اعتباراً من 2024/01/08.
- إدراج الإصدار الثامن والعشرون من سندات الخزينة لعام 2023 تاريخ الاستحقاق 2026/11/16، والبالغ قيمته 150 مليون دينار وبقيمة اسمية مقدارها 1000 دينار وبفائدة 6.880%، وذلك اعتباراً من 2024/01/08.

- Transfer the trading of Jordanian Mutual Funds Management (**FUND**) Company's shares, from the second Market to Over the Counter Market (**OTC**) as of 16/01/2024 according to its latest reference price for failing to pay the due charges, the company shall be traded in the OTC Market for no less than three months.
- List the 18<sup>th</sup> issue of the National Electricity Company's Bonds, the maturity date is 28/08/2026; with a total value of JD100 million and JD1000 par value with 6.950% interest rate, as of 18/01/2024.
- List the 19<sup>th</sup> issue of the National Electricity Company's Bonds, the maturity date is 30/08/2028; with a total value of JD50 million and JD1000 par value with 6.850% interest rate, as of 18/01/2024.
- Resume trading the shares of Bindar trading & Investment (BIND), as of 25/01/2024, with a floated reference price .


• نقل التداول بأسهم الشركة الأردنية لإدارة الصناديق الاستثمارية (**FUND**) من السوق الثاني في البورصة إلى سوق الأوراق المالية غير المدرجة (**OTC**) اعتباراً من 2024/01/16، وفقاً لآخر سعر مرجعي لها، وذلك لعدم تسديدها المستحقات المالية المترتبة عليها للبورصة حيث ستبقى أسهم الشركة متداولة في سوق الأوراق المالية غير المدرجة لمدة ثلاثة أشهر على الأقل.

• إدراج الإصدار الثامن عشر من سندات شركة الكهرباء الوطنية تاريخ الاستحقاق 2026/08/28، والبالغ قيمته 100 مليون دينار وبقيمة اسمية مقدارها 1000 دينار وبفائدة 6.950%، وذلك اعتباراً من 2024/01/18.

• إدراج الإصدار التاسع عشر من سندات شركة الكهرباء الوطنية تاريخ الاستحقاق 2028/08/30، والبالغ قيمته 50 مليون دينار وبقيمة اسمية مقدارها 1000 دينار وبفائدة 6.850%، وذلك اعتباراً من 2024/01/18.

• إعادة التداول بأسهم شركة بندار للتجارة والاستثمار (**BIND**) وذلك اعتباراً من 2024/01/25، بسعر مرجعي معوم.

اغلاق الرقم القياسي العام لأسعار الأسهم المرجح بالأسهم الحرة ASEGI, كانون الثاني 2024\*  
The ASE General Index (ASEGI), January 2024\*


**%2.04**  **2480.8** | نقطة  
Point

Index by Sector\*


الرقم القياسي حسب التصنيف القطاعي\*

القطاع الصناعي The Industry Sector	قطاع الخدمات The Service Sector	القطاع المالي The Financial Sector
<b>%2.11</b> 	<b>%4.15</b> 	<b>%0.68</b> 

اغلاق الرقم القياسي لأسعار الأسهم المرجح بالقيمة السوقية للأسهم الحرة ASE20, كانون الثاني 2024\*  
Stock Price Index weighted by Free Float Market Capitalization (ASE20), January 2024\*

**%2.20**  **1337.6** | نقطة  
Point

اغلاق مؤشر العائد الكلي ASTER, كانون الثاني 2024\*  
Total Return Index (ASTER), January 2024\*

**%2.20**  **1521.1** | نقطة  
Point

\* % change since the beginning of 2024

\* % التغير منذ بداية عام 2024

Value Traded (JD)

حجم التداول (دينار أردني)

**189.75**

(مليون دينار JD million)

حتى نهاية كانون الثاني 2023  
Until January 2023

**106.24**

(مليون دينار JD million)

حتى نهاية كانون الثاني 2024  
Until January 2024

**%44.01**

No. of Shares Traded

عدد الأسهم المتداولة

**111.9**

(مليون سهم million shares)

حتى نهاية كانون الثاني 2023  
Until January 2023

**93.132**

(مليون سهم million shares)

حتى نهاية كانون الثاني 2024  
Until January 2024

**%16.80**

No. Transactions

عدد العقود

**77,671**

(عقد Transactions)

حتى نهاية كانون الثاني 2023  
Until January 2023

**59,472**

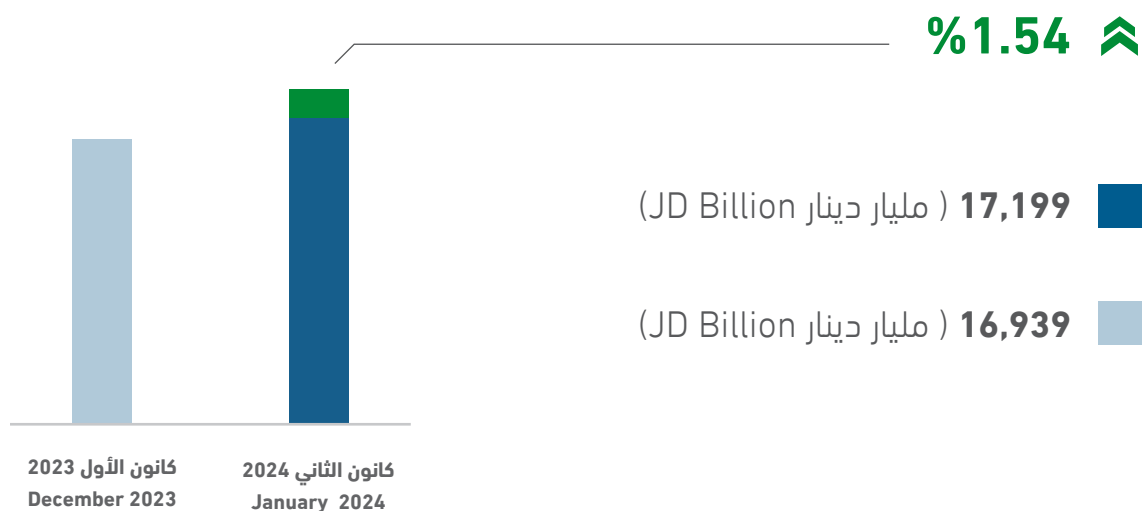
(عقد Transactions)

حتى نهاية كانون الثاني 2024  
Until January 2024

**%23.43**

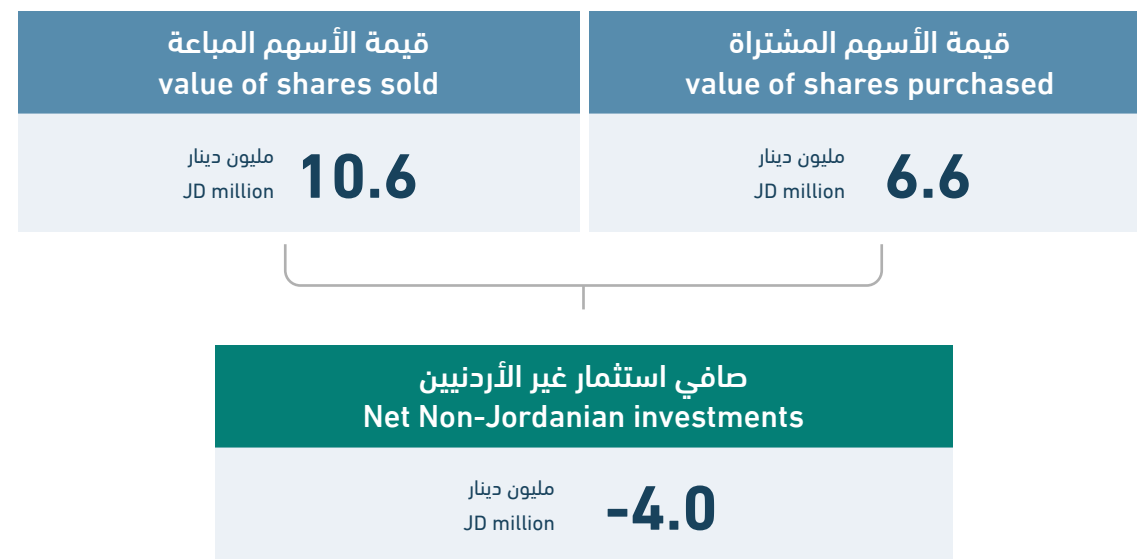
## القيمة السوقية للأسهم المدرجة

### The Market Capitalization of Listed Companies




## نشاط الإستثمار الأجنبي لشهر كانون الثاني 2024

### Foreign Investment Activity, January 2024




## القيمة السوقية موزعة قطاعياً كما في نهاية شهر كانون الثاني 2024

### Market Capitalization of the ASE by Sector, January 2024



## القيمة السوقية للبورصة موزعة حسب الجنسية لشهر كانون الثاني 2024

### Non-Jordanian Ownership in Listed Companies, January 2024



## أهم المؤشرات القطاعية لبورصة عمان كانون الثاني 2024

### Ase Main Sectoral Indicators, January 2024

Sector	العام GENERAL	الصناعة INDUSTRIAL	الخدمات SERVICES	المالي FINANCIAL	القطاع
Market Capitalization (JD million)	17,199.3	5,621.9	2,617.9	8,959.5	القيمة السوقية (مليون دينار)
Value Traded (JD million)	106.2	15.8	48.1	42.3	حجم التداول (مليون دينار)
Index (point)	2480.8	4818.3	1,712.2	2,747.4	الرقم القياسي العام (نقطة)
P/E Ratio (times)	7.56	6.84	11.98	8.06	نسبة القيمة السوقية الى العائد (مرة)
P/BV (times)	1.05	1.55	1.35	0.83	نسبة القيمة السوقية الى القيمة الدفترية (مرة)
Dividend Yield Ratio (%)	6.61	7.49	6.47	5.52	نسبة الارباح الموزعة الى القيمة السوقية (%)
Non-Jordanian Ownership of Market Cap.(%)	47.3	52.8	21.1	51.6	نسبة مساهمة غير الأردنيين في القيمة السوقية (%)

## مؤشرات أداء بورصة عمان

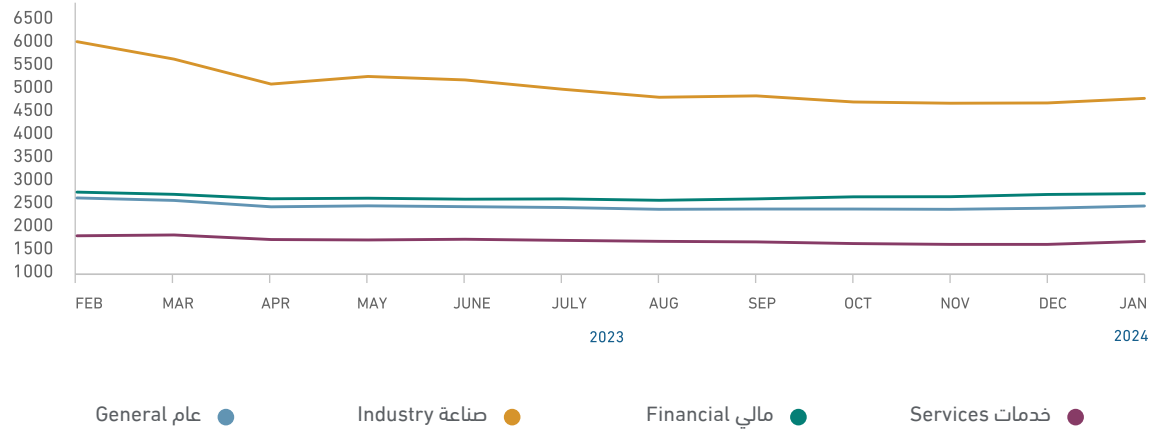
### The ASE Performance Indicator

	التغير (%) Change (%)	كانون الأول December	كانون الثاني January	
Trading Value (JD million)	<b>6.8</b>	99,4	106,2	حجم التداول (مليون دينار)
Avg. Daily Trading Value (million)	<b>2.0</b>	4,9	4,8	المعدل اليومي لحجم التداول (مليون)
No. of Traded Shares (million)	<b>0.21</b>	92,9	93,1	عدد الأسهم (مليون)
No. of Transaction (thousand)	<b>14.6</b>	51,9	59,5	عدد العقود (بالألف)
Market Capitalization (million)	<b>1.5</b>	16,939	17,199	القيمة السوقية (مليون)



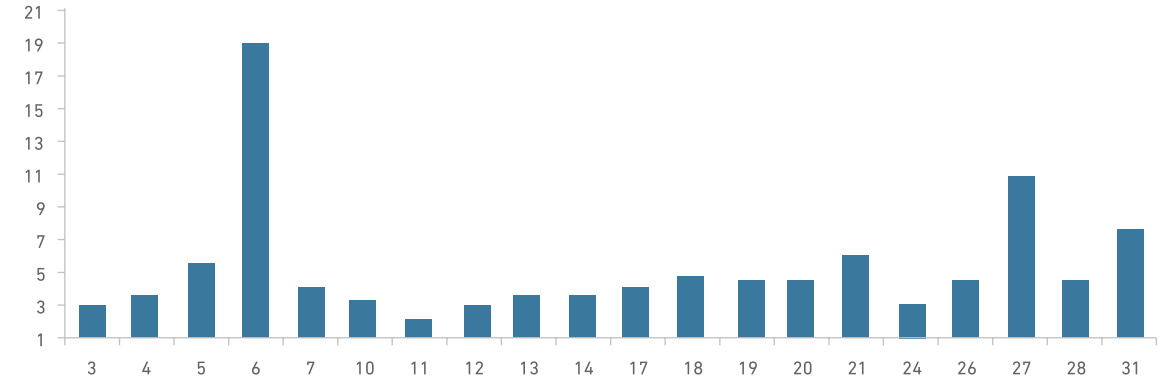
## الرقم القياسي القطاعي لأسعار الأسهم المرجح بالقيمة السوقية للأسهم الحرة شهرياً

### Monthly Free Float Weighted Price Index By Sector



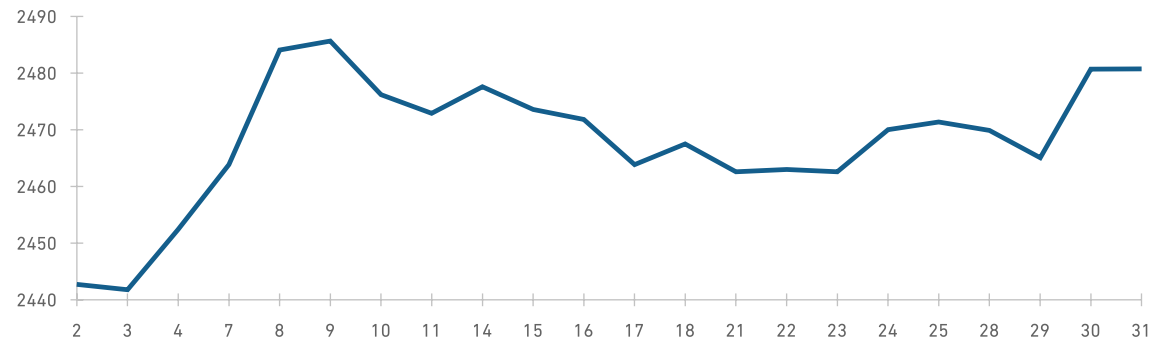
## أحجام التداول اليومية خلال شهر كانون الثاني 2024

### Daily Trading Value, JANUARY 2024



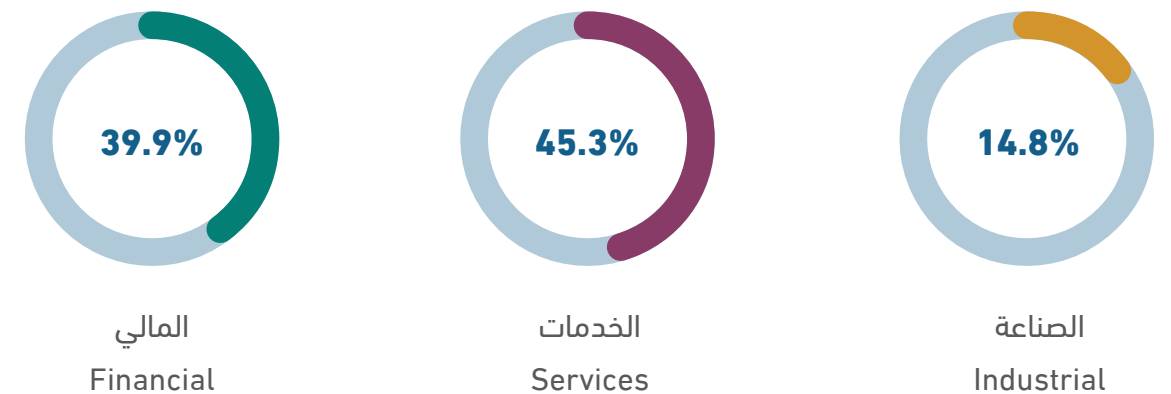
## الرقم القياسي اليومي للبورصة خلال شهر كانون الثاني 2024

### Daily Index, January 2024



## المساهمة القطاعية لحجم التداول في بورصة عمان خلال شهر كانون الثاني 2024

### The Sectoral Distribution of Trading Value at the ASE, January 2024



## الشركات العشر الاكثر ارتفاعاً في أسعار أسهمها خلال شهر كانون الثاني 2024 (دينار أردني)

### Gainers Performers, January 2024 (JD)

COMPANY'S NAME	حجم التداول Trading Volume	التغير (%) Change (%)	اغلق الشهر السابق Previous Month Closing	اغلق هذا الشهر This Month Closing	اسم الشركة
DIMENSIONS:JORDAN AND EMIRATES COMMERCIAL INVESTMENTS CORPORATION	382,785.59	87.3	2.75	5.15	أبعاد الأردن والإمارات للاستثمار التجاري
ARAB COMPANY FOR INVESTMENT PROJECTS	3,065,051.17	74.9	1.67	2.92	العربية للمشاريع الاستثمارية
AL MANARA ISLAMIC INSURANCE COMPANY	117,539.15	26.9	0.52	0.66	المنارة الإسلامية للتأمين
ASSAS FOR CONCRETE PRODUCTS CO. LTD	61,799.79	25.4	0.67	0.84	أساس للصناعات الخرسانية
SALAM INTERNATIONL TRANSPORT & TRADING	41,665.48	22.9	1.05	1.29	السلام الدولية للنقل والتجارة
AL-QUDS READY MIX	1,068,787.02	22.7	0.75	0.92	القدس للصناعات الخرسانية
SPECIALIZED TRADING & INVESTMENT	16,800.88	20.3	1.53	1.84	المتخصصة للتجارة والاستثمارات
AL-RAKAEZ INVESTMENT CO.	232,813.04	17.6	0.34	0.40	الركائز للاستثمار
OFFTEC HOLDING GROUP PLC	844,608.64	17.5	0.40	0.47	مجموعة أوفتك القابضة
AL-ZARQA EDUCATIONAL & INVESTMENT	125,293.90	16.4	2.50	2.91	الزرقاء للتعليم والاستثمار

## الشركات العشر الاكثر انخفاضاً في أسعار أسهمها خلال شهر كانون الثاني 2024 (دينار أردني)

### Losers Performers, January 2024 (JD)

COMPANY'S NAME	حجم التداول Trading Volume	التغير (%) Change (%)	اغلق الشهر السابق Previous Month Closing	اغلق هذا الشهر This Month Closing	اسم الشركة
AL-TAHDITH FOR REAL ESTATE INVESTMENTS COMPANY	1,193,185.26	28.6	1.68	1.20	التحديث للاستثمارات العقارية
TUHAMA FOR FINANCIAL INVESTMENTS	1,307,583.22	24.0	1.00	0.76	تهامة للاستثمارات المالية
SINIORA FOOD INDUSTRIES PLC	5,190.50	22.2	5.55	4.32	سنيورة للصناعات الغذائية
AMWAJ PROPERTIES	315,952.95	20.7	0.29	0.23	أمواج العقارية
AL- SHARQ INVESTMENTS PROJECTS(HOLDING)	1,907.50	17.7	2.15	1.77	الشرق للمشاريع الاستثمارية
ALENTKAEYA FOR INVESTMENT&REALESTATE DEVELOPMENT COMPANY PLC	348,743.51	16.7	0.54	0.45	الانتقائية للاستثمار والتطوير العقاري
ARAB ALUMINIUM INDUSTRY /ARAL	53,058.48	14.4	2.98	2.55	العربية لصناعة الألمنيوم/ارال
COMPREHENSIVE MULTIPLE TRANSPORTATIONS CO.	1,319,704.50	14.3	0.98	0.84	المتكاملة للنقل المتعدد
RUM GROUP FOR TRANSPORTATION & TOURISM INVESTMENT	79,389.59	14.3	0.14	0.12	مجموعة رم للنقل والاستثمار السياحي
UNION TOBACCO & CIGARETTE INDUSTRIES	1,043,118.29	12.5	0.80	0.70	مصانع الاتحاد للتبغ والسجائر

## الشركات العشر الأكثر تداولاً في بورصة عمان لشهر كانون الثاني 2024 (دينار أردني)

### Top Ten Companies by Value Traded at The ASE, JANUARY 2024 (JD)

COMPANY'S NAME	CLOSING PRICE		% التداول الكلي للبورصة % To the Total Value Traded	حجم التداول Value Traded	اسم الشركة
	الشهر السابق LAST MONTH	سعر الإغلاق الشهر الحالي THIS MONTH			
AFAQ FOR ENERGY CO. P.L.C	1.88	1.94	16.1	17,058,157	آفاق للطاقة
JORDAN PHOSPHATE MINES	10.69	11.33	9.2	9,722,838	مناجم الفوسفات الاردنية
ARAB BANK	4.56	4.63	9.1	9,631,611	البنك العربي
JORDAN PETROLEUM REFINERY	4.70	5.09	6.4	6,827,298	مصفاة البترول الأردنية /جوبترول
AL-TAJAMOUAT FOR TOURISTIC PROJECTS CO PLC	0.51	0.54	5.7	6,078,577	التجمعات للمشاريع السياحية
JORDAN TELECOM	2.54	2.69	5.6	5,946,705	الاتصالات الأردنية
JORDAN ELECTRIC POWER	1.92	1.95	5.6	5,920,739	الكهرباء الاردنية
AL-FARIS NATIONAL COMPANY FOR INVESTMENT & EXPORT	0.72	0.67	5.5	5,842,088	الفارس الوطنية للاستثمار والتصدير
ARAB COMPANY FOR INVESTMENT PROJECTS	1.67	2.92	2.9	3,065,051	العربية للمشاريع الاستثمارية
ARAB EAST INVESTMENT	1.06	1.01	2.3	2,445,000	الشرق العربي للاستثمارات المالية والاقتصادية
<b>TOTAL</b>	-	-	<b>68.4</b>	<b>72,538,065</b>	<b>المجموع</b>

## الشركات العشر الأكبر من حيث القيمة السوقية كما في نهاية شهر كانون الثاني 2024 (دينار أردني)

### Top Ten Companies by Market Capitalization at The ASE, JANUARY 2024 (JD)

COMPANY'S NAME	CLOSING PRICE		% إلى القيمة السوقية للبورصة % To the Total Market Cap.	القيمة السوقية ( مليون دينار ) Market Cap. (JD million)	اسم الشركة
	الشهر السابق LAST MONTH	سعر الإغلاق الشهر الحالي THIS MONTH			
ARAB BANK	4.56	4.63	17.3	2966.9	البنك العربي
JORDAN PHOSPHATE MINES	10.69	11.33	16.3	2804.2	مناجم الفوسفات الاردنية
THE ARAB POTASH	26.13	25.90	12.5	2157.9	البوتاس العربية
THE HOUSING BANK FOR TRADE AND FINANCE	3.73	3.72	6.8	1171.8	بنك الاسكان للتجارة والتمويل
JORDAN ISLAMIC BANK	4.08	4.18	4.9	836.0	البنك الإسلامي الأردني
CAPITAL BANK OF JORDAN	2.04	2.05	3.1	539.2	بنك المال الأردني
JORDAN PETROLEUM REFINERY	4.70	5.09	3.0	509.0	مصفاة البترول الأردنية /جوبترول
JORDAN TELECOM	2.54	2.69	2.9	504.4	الاتصالات الأردنية
BANK OF JORDAN	2.30	2.28	2.7	456.0	بنك الاردن
JORDAN KUWAIT BANK	2.57	2.57	2.2	385.5	البنك الاردني الكويتي
<b>TOTAL</b>	-	-	<b>71.7</b>	<b>12,330.9</b>	<b>المجموع</b>

## المؤشرات الاحصائية الرئيسية لنشاط بورصة عمان للشركات المدرجة

### Key Statistics of the ASE for Listed Companies

	2024 كانون الثاني January	2024	2023	2022	2021	2020	2019	
Market Capitalization (JD million)	17,199.3	17,199.3	16,939.2	18,003.8	15,495.7	12,907.8	14,914.8	القيمة السوقية (مليون دينار)
Value Traded (JD million)	106.2	106.2	1457.0	1903.7	1,963.6	1,048.8	1,585.4	حجم التداول (مليون دينار)
Average Daily Trading (JD million)	4.8	4.8	5.9	7.7	7.9	4.9	6.4	المعدل اليومي لحجم التداول (مليون دينار)
No. of Traded Shares (million)	93.1	93.1	1120.2	1155.7	1,538.2	1,142.7	1,247.2	عدد الاسهم المتداولة (مليون)
No. of Transactions (thousand)	59.5	59.5	686.0	737.9	818.3	421.0	503.0	عدد العقود المنفذة (بالالف)
Free Float Price Index ASEGI (point)	2480.8	2480.8	2431.2	2501.6	2,118.6	1,657.2	1,815.2	الرقم القياسي المرجح بالقيمة السوقية للأسهم الحرة ASEGI (نقطة)
Free Float Price Index ASE20 (point)	1337.6	1337.6	1308.8	1345.3	1,074.4	806.5	891.0	الرقم القياسي المرجح بالقيمة السوقية للأسهم الحرة ASE20 (نقطة)
Total Return Index ASETR (point)	1521.1	1521.1	1488.5	1430.2	1,074.4	-	-	مؤشر العائد الكلي ASETR (نقطة)
Turnover Ratio (%)	1.48	1.48	18.09	18.56	24.17	17.35	18.23	معدل دوران السهم (%)
No. of Trading Days	22	22	249	248	247	213	249	عدد ايام التداول
Non-Jordanian Ownership of Market Cap.(%)	47.3	47.3	47.5	48.1	48.1	51.1	51.6	نسبة مساهمة غير الاردنيين في القيمة السوقية (%)
Net Investment of Non-Jordanians (JD million)	-4.01	-4.0	-30.1	-68.0	-60.9	-67.5	114.1	صافي استثمار غير الاردنيين (مليون دينار)
Market Capitalization / GDP (%)	51.1	51.1	50.3	56.0	49.9	41.5	49.7	القيمة السوقية الى الناتج المحلي (%)
Transactions Through The SDC- Shares (JD million)	3.7	3.7	86.7	272.1	393.8	982.3	133.4	عمليات التحويل من خلال مركز الايداع - الأسهم (مليون دينار)
Primary Issues of Shares (JD million)*	NA	0.0	184.2	162.9	81.4	0.4	28.9	الاصدارات الأولية من الأسهم (مليون دينار)*
Primary Issues of Bonds (JD million)*	NA	0.0	7,583.9	6,922.3	5,729.4	6,411.2	5,541.3	الاصدارات الأولية من السندات (مليون دينار)*
Primary Issues of Islamic Sukuk (JD million)*	NA	0.0	0.0	0.0	225.0	0.0	0.0	الاصدارات الأولية من الصكوك الإسلامية (مليون دينار)*

\* Source: Jordan Securities Commission

\* المصدر: هيئة الأوراق المالية

نشرة تداول (السوق الأول والسوق الثاني) من 2024/01/02 ولغاية 2024/01/31  
Monthly Bulletins (First And Second Market ) From 02/01/2024 to 31/01/2024

2024-01-31 - 2024-01-02													
شركة	الرمز الحرفي	السوق	سعر إغلاق الشهر السابق	اعلى سعر	ادنى سعر	سعر الاغلاق	التغير عن سعر الإغلاق السابق	معدل السعر	حجم التداول دينار	عدد الاسهم	عدد العقود	حركة دوران السهم	عدد ايام التداول
<b>قطاع المالي</b>													
<b>البنوك</b>													
البنك العربي	ARBK	1	4.56	4.94	4.55	4.63	0.07	4.74	41,792,603	46,559,060	29,919	المؤشر : 2,747.44	التغير : %0.68
بنك الاسكان	THBK	1	3.73	3.79	3.67	3.72	0.01-	3.74	141,181	37,787	195	المؤشر : 4,186.79	التغير : %0.82
بنك العمال	CAPL	1	2.04	2.11	2.02	2.05	0.01	2.06	1,311,028	637,918	654	0.24	22
البنك الاهلي	AHLI	1	1.08	1.09	1.06	1.08	0.00	1.08	478,962	445,462	370	0.22	22
بنك الإسلامي الأردني	JOIB	1	4.08	4.20	4.07	4.18	0.10	4.13	799,712	193,728	403	0.10	22
بنك الإتحاد	UBSI	1	1.83	1.87	1.80	1.84	0.01	1.83	571,010	312,512	297	0.16	22
بنك الاردن	BOJX	1	2.30	2.30	2.24	2.28	0.02-	2.27	924,846	407,371	357	0.20	22
بنك القاهرة عمان	CABK	1	1.36	1.40	1.36	1.39	0.03	1.38	559,695	404,298	309	0.21	22
الأردني الكويتي	JOKB	1	2.57	2.64	2.48	2.57	0.00	2.57	745,803	289,833	477	0.19	22
بنك الاستثمار العربي	AIB	1									103	0.05	18

For more Details click here

للمنشرة التفصيلية اضغط هنا

نشرة تداول الأوراق المالية غير المدرجة من 2024/01/02 ولغاية 2024/01/31  
Monthly OTC Bulletins From 02/01/2024 to 31/01/2024

2024-01-31 - 2024-01-02													
الرمز الرقمي	شركة	الرمز الحرفي	سعر الاغلاق السابق	اعلى سعر	ادنى سعر	سعر الاغلاق	التغير عن سعر الإغلاق السابق	معدل السعر	حجم التداول دينار	عدد الاسهم	عدد العقود	عدد ايام التداول	
111027	بيتنا	BAMB	0.19	0.19	0.17	0.19	0.00	0.18	8,321	47,375	76	15	
121020	الاتحاد العربي	AIUI	0.53	0.53	0.46	0.48	0.05-	0.50	137,382	272,531	142	16	
121026	الضامنون العرب	ARAS	0.19	0.20	0.16	0.17	0.02-	0.17	53,231	309,353	86	16	
121033	داركم	DRKM	0.50	0.50	0.45	0.45	0.05-	0.45	26,442	58,733	6	2	
131013	الرأي	PRES	0.08	0.10	0.07	0.08	0.00	0.08	5,228	62,469	73	13	
131027	العماد للتنمية والاستثمار	LOMA									6	5	

For more Details click here

للمنشرة التفصيلية اضغط هنا

• The value of total exports decreased during the first eleven months of 2023 to reach JD8,221 million by 1.8%, compared to the same period in 2022. The value of national exports amounted to JD 7,606 million during the first eleven months of 2023, a decrease of 1.6% compared to the same period in 2022. The value of re-exports amounted to JD 615 million during the first eleven months of 2023, a decrease of 4.7% compared to the same period in 2022. As for imports, their value reached JD 16,952 million during the first eleven months of 2023, a decrease of 5.9%, compared to the same period in 2022.

[www.dos.gov.jo](http://www.dos.gov.jo)

• The General Consumer Price Index for January 2024 increased by 1.95%, compared to the same month of 2023, a slight decrease of 0.08% (less than one percentage point), compared to the previous month of December 2023.

[www.dos.gov.jo](http://www.dos.gov.jo)

• The Minister of Planning and International Cooperation, on behalf of the Jordanian government, the Minister of Digital Economy and Entrepreneurship, and the Director General of the Cities and Villages Development Bank, signed with the Regional Director of the International Finance Corporation two agreements for the "Mashreq Begins" project, which aims to provide a platform for a comprehensive entrepreneurship ecosystem in Jordan, as well as the "Green Buildings" project, which aims to improve the policies and regulatory framework for green buildings in Jordan.

[www.mop.gov.jo](http://www.mop.gov.jo)

• Preliminary data issued by the Central Bank indicate that tourism income during the past year, 2023, increased by 27.4% to reach a value of 7.4 billion dollars, driven by the increase in the number of tourists, which reached 6 million and 353.8 thousand tourists, with a growth rate of 25.8%, and the income recorded. Tourism during December 2023 amounted to JD359.3 dinars (\$506.8 million) a decrease of 3.4%, compared to its level during the same month of 2022, as a result of a decline in the number of tourists by 8.0% to reach 416.6 thousand tourists compared to the same month in 2022.

[www.petra.gov.jo](http://www.petra.gov.jo)

• Director of the Middle East and Central Asia Department at the International Monetary Fund, Jihad Azour, confirmed that the improvement and strength of the Jordanian economy during the previous years enabled Jordan to overcome the burdens of the expected impact of the Israeli war on Gaza, and pointed out that the program which the government recently signed with the Fund contributed to activating economic and financial measures, strengthened the resilience of public finances and improved Jordan's borrowing prospects at favorable interest rates, as a result of its success in economic reforms and its continued commitment of the reform approach through this program, which would improve the general economic conditions and gradually reduce the financing cost. The IMF report forecasts a drop in Jordan's economic growth in 2023 and 2024, with growth expected to hover around 2.6% in both years, down slightly from previous projections of close to 3% in 2024.

[www.petra.gov.jo](http://www.petra.gov.jo)

• انخفضت قيمة الصادرات الكلية خلال الأحد عشر شهراً الأولى من عام 2023 لتبلغ 8,221 مليون ديناراً بنسبة 1.8% مقارنة بنفس الفترة من عام 2022، وبلغت قيمة الصادرات الوطنية 7606 مليون ديناراً خلال الأحد عشر شهراً الأولى من عام 2023 بانخفاض نسبته 1.6% مقارنة بنفس الفترة من عام 2022. وبلغت قيمة المعاد تصديره 615 مليون ديناراً خلال الأحد عشر شهراً الأولى من عام 2023 بانخفاض نسبته 4.7% مقارنة بنفس الفترة من عام 2022. أما المستوردات، فقد بلغت قيمتها 16,952 مليون ديناراً خلال الأحد عشر شهراً الأولى من عام 2023 بانخفاض نسبته 5.9% مقارنة بنفس الفترة من عام 2022.

[www.dos.gov.jo](http://www.dos.gov.jo)

• ارتفع الرقم القياسي العام لأسعار المستهلك لشهر كانون ثاني من عام 2024 بنسبة 1.95% مقارنة مع الشهر المقابل من عام 2023، وانخفاضاً طفيفاً نسبته 0.08% (أقل من نقطة مئوية واحدة) مقارنة مع شهر كانون أول الذي سبقه من عام 2023.

[www.dos.gov.jo](http://www.dos.gov.jo)

• وقعت وزيرة التخطيط والتعاون الدولي نيابة عن الحكومة الأردنية ووزير الاقتصاد الرقمي والريادة ومدير عام بنك تنمية المدن والقرى مع المدير الإقليمي لمؤسسة التمويل الدولية على اتفاقيتي مشروع "المشرق يبدأ" الهادف إلى توفير منصة لمنظومة شاملة لريادة الأعمال في الأردن وكذلك مشروع "المباني الخضراء" الهادف إلى تحسين السياسات والإطار التنظيمي للمباني الخضراء في الأردن.

[www.mop.gov.jo](http://www.mop.gov.jo)

• تشير البيانات الأولية الصادرة عن البنك المركزي إلى تحقيق الدخل السياحي خلال العام الماضي 2023، ارتفاعاً بنسبة 27.4% ليبلغ ما قيمته 7.4 مليار دولار، مدفوعاً بارتفاع عدد السياح الذي وصل إلى 6 ملايين و 353.8 ألف سائح، وبنسبة نمو بلغت 25.8%، وسجل الدخل السياحي خلال شهر كانون الأول من عام 2023 ما قيمته 359.3 مليون دينار 506.8 مليون دولار بانخفاض نسبته 3.4% عن مستواه خلال الشهر المقابل من عام 2022، نتيجة تراجع أعداد السياح بنسبة 8.0% ليصل إلى 416.6 ألف سائح مقارنة مع الشهر المماثل من عام 2022.

[www.petra.gov.jo](http://www.petra.gov.jo)

• أكد مدير إدارة الشرق الأوسط وآسيا الوسطى في صندوق النقد الدولي جهاد أزور، إن تحسن ومثانة الاقتصاد الأردني خلال الأعوام السابقة، مكنت الأردن من تجاوز أعباء التأثير المتوقع من الحرب الإسرائيلية على غزة، وأشار إلى أن البرنامج الذي وقعته الحكومة أخيراً مع الصندوق ساهم في تفعيل الاجراءات الاقتصادية والمالية، وتعزيز قدرة وملاءة الأوضاع المالية العامة، وزيادة فرصة المملكة للاستدانة بأسعار فائدة منخفضة، نتيجة نجاحها بالإصلاحات الاقتصادية واستمرارها عبر هذا البرنامج بنهج الإصلاح، الأمر الذي من شأنه تحسين الأوضاع الاقتصادية العامة وتخفيض تدريجي على تكلفة التمويل. وتوقع تقرير الصندوق، أن يتراجع النمو الاقتصادي للأردن لعامي 2023 و2024 إلى قرابة 2.6% في كلا العامين، مقارنة بالتوقعات السابقة التي اقتربت من النمو بنسبة 3% عام 2024.

[www.petra.gov.jo](http://www.petra.gov.jo)



Join Us