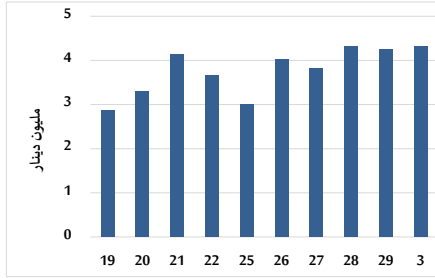


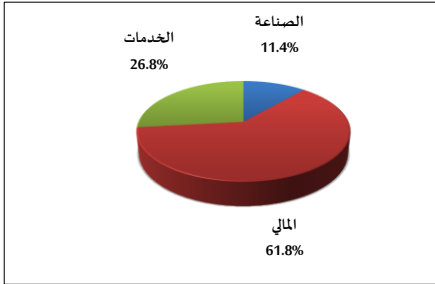
خلاصة البيانات الاحصائية لبورصة عمان

الأحد 2024/3/3

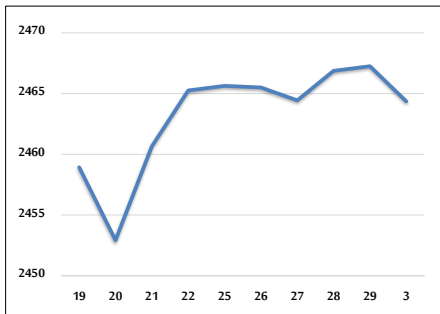
حجم التداول اليومي من 2/19 لغاية 2024/3/3



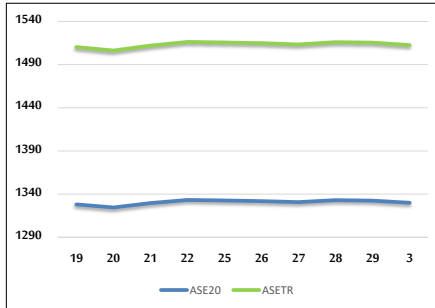
التوزيع القطاعي لحجم التداول ليوم الأحد 2024/3/3



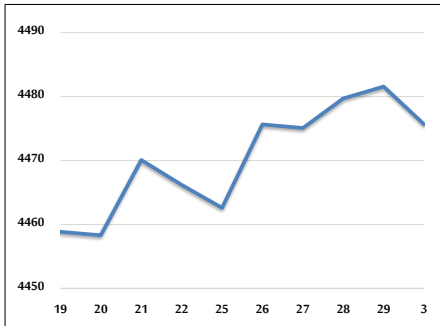
الرقم القياسي العام المرجح للأسهم الحرة من 2/19 لغاية 2024/3/3



الرقم القياسي المرجح للأسهم الحرة ASE20 و ASETR من 2/19 لغاية 2024/3/3



الرقم القياسي المرجح بالقيمة السوقية من 2/19 لغاية 2024/3/3



حجم التداول (دينار)

التغير (%)	التغير	2024	2023	
17.78%	653,077	4,326,593	3,673,516	يومي
17.78%	653,077	4,326,593	3,673,516	تراكبي (3/3-3/3)
-44.43%	-167,841,351	209,906,801	377,748,152	تراكبي (3/3-1/2)

عدد الأسهم المتداولة

التغير (%)	التغير	2024	2023	
13.70%	625,193	5,189,878	4,564,685	يومي
13.70%	625,193	5,189,878	4,564,685	تراكبي (3/3-3/3)
-23.47%	-53,867,974	175,640,925	229,508,899	تراكبي (3/3-1/2)

عدد العقود المنفذة

التغير (%)	التغير	2024	2023	
10.05%	218	2,387	2,169	يومي
10.05%	218	2,387	2,169	تراكبي (3/3-3/3)
-29.25%	-45,501	110,083	155,584	تراكبي (3/3-1/2)

بعض النسب المالية للبورصة (2024/3/3)

القطاع	القيمة السوقية P/E إلى العائد	القيمة السوقية إلى القيمة الدفترية	الأرباح الموزعة إلى القيمة السوقية (%)	معدل الدوران (%)
القطاع المالي	9.038	0.775	5.835	0.085
قطاع الخدمات	11.469	1.350	6.446	0.101
قطاع الصناعة	7.360	1.560	7.436	0.046
جميع القطاعات	8.232	1.007	6.751	0.083

الرقم القياسي العام لأسعار الاسهم المرجح بالقيمة السوقية للأسهم الحرة (1999=1000)

الرقم القياسي العام	التغير		الأحد	الخميس
	اليوم السابق	بداية العام	03/03/2024	29/02/2024
الرقم القياسي العام	-0.12%	1.36%	2464.4	2467.3
القطاع المالي	-0.23%	-0.76%	2708.2	2714.4
قطاع الخدمات	0.25%	3.81%	1706.7	1702.4
قطاع الصناعة	-0.18%	3.34%	4876.2	4885.1

الرقم القياسي لأسعار الاسهم المرجح بالقيمة السوقية للأسهم الحرة ASE20 (2014=1000)

التغير	الأحد	الخميس
1.62%	1330.0	1332.5
-0.19%		

مؤشر العائد الكلي ASETR (2021=1074)

التغير	الأحد	الخميس
1.62%	1512.5	1515.4
-0.19%		

الرقم القياسي لأسعار الاسهم المرجح بالقيمة السوقية (1991=1000)

الرقم القياسي العام	التغير		الأحد	الخميس
	اليوم السابق	بداية العام	03/03/2024	29/02/2024
الرقم القياسي العام	-0.13%	1.34%	4475.7	4481.6
قطاع البنوك	-0.23%	-1.10%	6661.7	6676.8
قطاع التأمين	0.48%	2.13%	1312.3	1306.1
قطاع الخدمات	-0.03%	1.96%	895.8	896.1
قطاع الصناعة	-0.06%	4.54%	5966.0	5969.7

الرقم القياسي المرجح بالقيمة السوقية للأسهم الحرة حسب الأسواق (2012=1000)

السوق	التغير		الأحد	الخميس
	اليوم السابق	بداية العام	03/03/2024	29/02/2024
السوق الأول	-0.16%	1.58%	1380.5	1382.7
السوق الثاني	0.33%	-1.68%	849.7	846.9

القيمة السوقية (دينار)

التغير	الأحد	الخميس
0.75%	17,066,931,723	17,088,677,554
-0.13%		