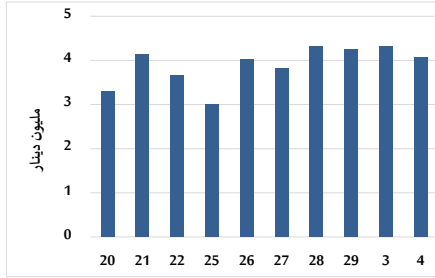


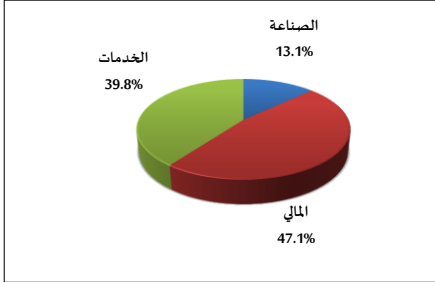
خلاصة البيانات الاحصائية لبورصة عمان

الإثنين 2024/3/4

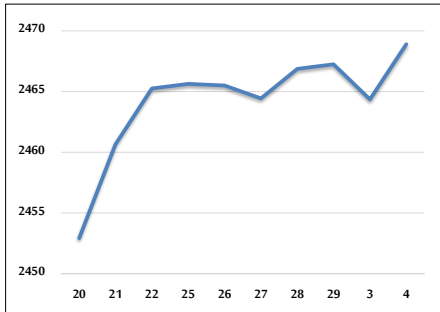
حجم التداول اليومي من 2/20 لغاية 2024/3/4



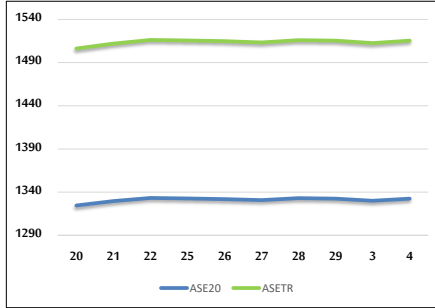
التوزيع القطاعي لحجم التداول ليوم الإثنين 2024/3/4



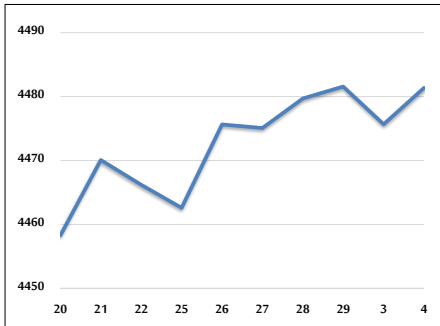
الرقم القياسي العام المرجح للأسهم الحرة من 2/20 لغاية 2024/3/4



الرقم القياسي المرجح للأسهم الحرة ASE20 و ASETR من 2/20 لغاية 2024/3/4



الرقم القياسي المرجح بالقيمة السوقية من 2/20 لغاية 2024/3/4



حجم التداول (دينار)

التغير (%)	التغير	2024	2023	
-53.95%	-4,754,783	4,058,767	8,813,550	يومي
-32.85%	-4,101,706	8,385,360	12,487,066	تراكي (3/4-3/3)
-44.65%	-172,596,134	213,965,568	386,561,702	تراكي (3/4-1/2)

عدد الأسهم المتداولة

التغير (%)	التغير	2024	2023	
-54.92%	-3,652,418	2,997,876	6,650,294	يومي
-26.99%	-3,027,225	8,187,754	11,214,979	تراكي (3/4-3/3)
-24.36%	-57,520,392	178,638,801	236,159,193	تراكي (3/4-1/2)

عدد العقود المنفذة

التغير (%)	التغير	2024	2023	
-32.74%	-1,262	2,593	3,855	يومي
-17.33%	-1,044	4,980	6,024	تراكي (3/4-3/3)
-29.33%	-46,763	112,676	159,439	تراكي (3/4-1/2)

بعض النسب المالية للبورصة (2024/3/4)

القطاع	القيمة السوقية P/E إلى العائد	القيمة السوقية إلى القيمة الدفترية	الأرباح الموزعة إلى القيمة السوقية (%)	معدل الدوران (%)
القطاع المالي	9.062	0.777	5.818	0.035
قطاع الخدمات	11.473	1.351	6.444	0.096
قطاع الصناعة	7.359	1.560	7.437	0.044
جميع القطاعات	8.242	1.009	6.743	0.048

الرقم القياسي العام لأسعار الاسهم المرجح بالقيمة السوقية للأسهم الحرة (1999=1000)

القطاع	التغير		الإثنين	الأحد
	اليوم السابق	بداية العام	04/03/2024	03/03/2024
الرقم القياسي العام	0.18%	1.55%	2468.9	2464.4
القطاع المالي	0.20%	-0.56%	2713.6	2708.2
قطاع الخدمات	0.14%	3.96%	1709.1	1706.7
قطاع الصناعة	0.02%	3.36%	4877.2	4876.2

الرقم القياسي لأسعار الاسهم المرجح بالقيمة السوقية للأسهم الحرة ASE20 (2014=1000)

التغير	0.19%	1.81%
الرقم القياسي العام	1332.5	1330.0

مؤشر العائد الكلي ASETR (2021=1074)

التغير	0.19%	1.81%
مؤشر العائد الكلي	1515.4	1512.5

الرقم القياسي لأسعار الاسهم المرجح بالقيمة السوقية (1991=1000)

القطاع	التغير		الإثنين	الأحد
	اليوم السابق	بداية العام	04/03/2024	03/03/2024
الرقم القياسي العام	0.13%	1.47%	4481.4	4475.7
قطاع البنوك	0.31%	-0.79%	6682.5	6661.7
قطاع التأمين	-0.16%	1.97%	1310.2	1312.3
قطاع الخدمات	-0.18%	1.77%	894.2	895.8
قطاع الصناعة	-0.01%	4.53%	5965.2	5966.0

الرقم القياسي المرجح بالقيمة السوقية للأسهم الحرة حسب الأسواق (2012=1000)

السوق	التغير		الإثنين	الأحد
	اليوم السابق	بداية العام	04/03/2024	03/03/2024
السوق الأول	0.17%	1.76%	1382.8	1380.5
السوق الثاني	0.23%	-1.46%	851.6	849.7

القيمة السوقية (دينار)

التغير	0.13%	0.89%
القيمة السوقية	17,089,812,618	17,066,931,723