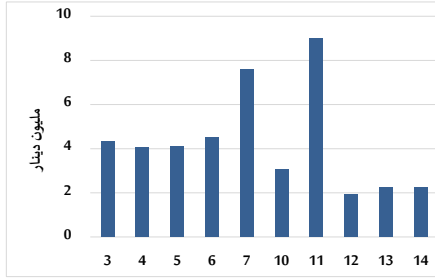


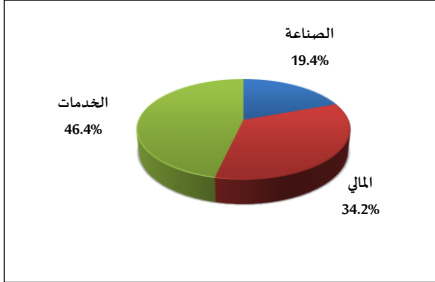
خلاصة البيانات الاحصائية لبورصة عمان

الخميس 2024/3/14

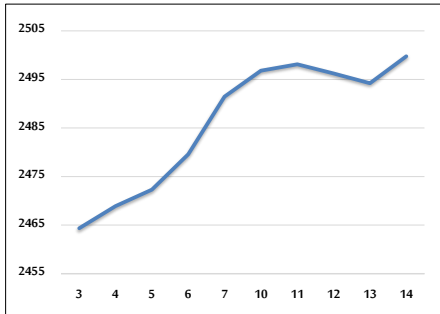
حجم التداول اليومي من 3/3 لغاية 2024/3/14



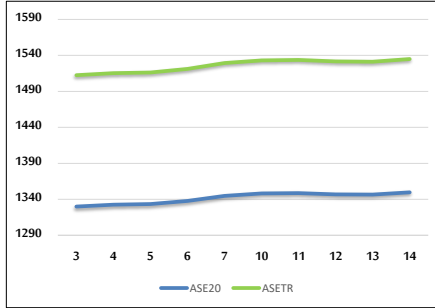
التوزيع القطاعي لحجم التداول ليوم الخميس 2024/3/14



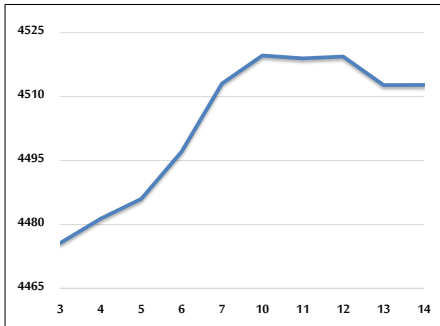
الرقم القياسي العام المرجح للأسهم الحرة من 3/3 لغاية 2024/3/14



الرقم القياسي المرجح للأسهم الحرة ASE20 و ASETR من 3/3 لغاية 2024/3/14



الرقم القياسي المرجح بالقيمة السوقية من 3/3 لغاية 2024/3/14



حجم التداول (دينار)

التغير (%)	التغير	2024	2023	
-60.09%	-3,366,180	2,236,032	5,602,212	يومي
-39.30%	-27,853,543	43,025,545	70,879,088	تراكي (3/14-3/3)
-44.13%	-196,347,971	248,605,753	444,953,724	تراكي (3/14-1/2)

عدد الأسهم المتداولة

التغير (%)	التغير	2024	2023	
-63.39%	-2,876,947	1,661,585	4,538,532	يومي
-41.97%	-23,999,667	33,186,760	57,186,427	تراكي (3/14-3/3)
-27.82%	-78,492,834	203,637,807	282,130,641	تراكي (3/14-1/2)

عدد العقود المنفذة

التغير (%)	التغير	2024	2023	
-39.09%	-1,089	1,697	2,786	يومي
-24.38%	-7,339	22,766	30,105	تراكي (3/14-3/3)
-28.91%	-53,058	130,462	183,520	تراكي (3/14-1/2)

بعض النسب المالية للبورصة (2024/3/14)

القطاع	القيمة السوقية P/E إلى العائد	القيمة السوقية إلى القيمة الدفترية	الأرباح الموزعة إلى القيمة السوقية (%)	معدل الدوران (%)
القطاع المالي	9.201	0.789	5.728	0.023
قطاع الخدمات	11.737	1.360	6.126	0.032
قطاع الصناعة	7.279	1.544	7.438	0.037
جميع القطاعات	8.301	1.014	6.669	0.027

الرقم القياسي العام لأسعار الاسهم المرجح بالقيمة السوقية للأسهم الحرة (1999=1000)

القطاع	التغير		الخميس	الأربعاء
	اليوم السابق	بداية العام	14/03/2024	13/03/2024
الرقم القياسي العام	0.22%	2.82%	2499.8	2494.2
القطاع المالي	0.15%	0.48%	2742.0	2737.8
قطاع الخدمات	0.53%	6.73%	1754.7	1745.5
قطاع الصناعة	-0.13%	2.57%	4839.9	4846.4

الرقم القياسي لأسعار الاسهم المرجح بالقيمة السوقية للأسهم الحرة ASE20 (2014=1000)

التغير	الخميس	الأربعاء
3.12%	1349.7	1346.5

مؤشر العائد الكلي ASETR (2021=1074)

التغير	الخميس	الأربعاء
3.12%	1535.0	1531.3

الرقم القياسي لأسعار الاسهم المرجح بالقيمة السوقية (1991=1000)

القطاع	التغير		الخميس	الأربعاء
	اليوم السابق	بداية العام	14/03/2024	13/03/2024
الرقم القياسي العام	0.00%	2.18%	4512.7	4512.7
قطاع البنوك	0.05%	0.93%	6798.4	6795.2
قطاع التأمين	0.18%	2.37%	1315.4	1313.0
قطاع الخدمات	0.06%	2.46%	900.2	899.7
قطاع الصناعة	-0.09%	3.82%	5924.7	5929.8

الرقم القياسي المرجح بالقيمة السوقية للأسهم الحرة حسب الأسواق (2012=1000)

السوق	التغير		الخميس	الأربعاء
	اليوم السابق	بداية العام	14/03/2024	13/03/2024
السوق الأول	0.23%	3.00%	1399.8	1396.6
السوق الثاني	0.07%	-0.76%	857.7	857.1

القيمة السوقية (دينار)

التغير	الخميس	الأربعاء
1.67%	17,221,263,140	17,220,797,927