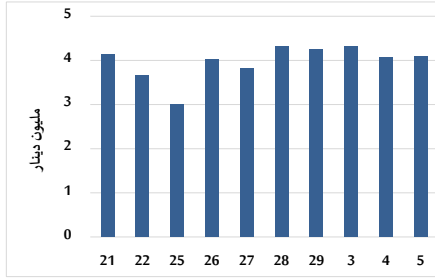


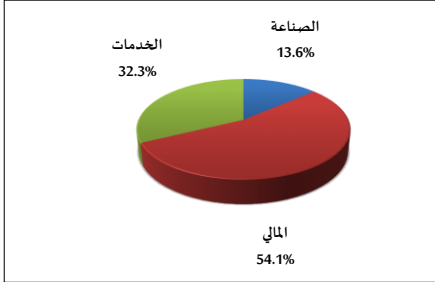
خلاصة البيانات الاحصائية لبورصة عمان

الثلاثاء 2024/3/5

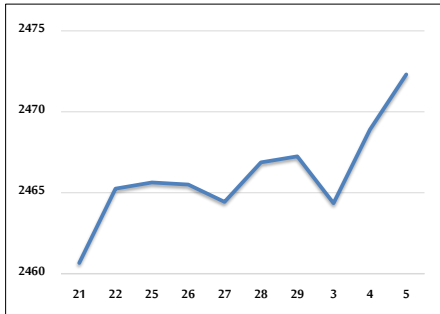
حجم التداول اليومي من 2/21 لغاية 2024/3/5



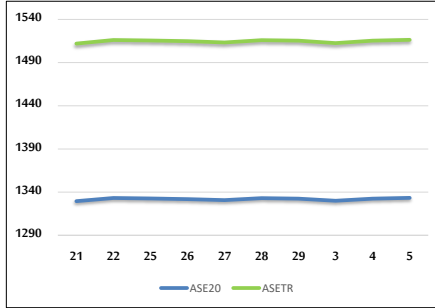
التوزيع القطاعي لحجم التداول ليوم الثلاثاء 2024/3/5



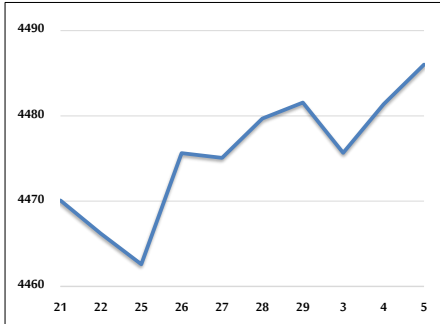
الرقم القياسي العام المرجح للأسهم الحرة من 2/21 لغاية 2024/3/5



الرقم القياسي المرجح للأسهم الحرة ASE20 و ASETR من 2/21 لغاية 2024/3/5



الرقم القياسي المرجح بالقيمة السوقية من 2/21 لغاية 2024/3/5



حجم التداول (دينار)

التغير (%)	التغير	2024	2023	
-33.92%	-2,105,415	4,100,734	6,206,149	يومي
-33.21%	-6,207,121	12,486,094	18,693,215	تراكي (3/5-3/3)
-44.48%	-174,701,549	218,066,302	392,767,851	تراكي (3/5-1/2)

عدد الأسهم المتداولة

التغير (%)	التغير	2024	2023	
-36.76%	-2,322,496	3,996,079	6,318,575	يومي
-30.51%	-5,349,721	12,183,833	17,533,554	تراكي (3/5-3/3)
-24.68%	-59,842,888	182,634,880	242,477,768	تراكي (3/5-1/2)

عدد العقود المنفذة

التغير (%)	التغير	2024	2023	
-12.35%	-381	2,704	3,085	يومي
-15.64%	-1,425	7,684	9,109	تراكي (3/5-3/3)
-29.01%	-47,144	115,380	162,524	تراكي (3/5-1/2)

بعض النسب المالية للبورصة (2024/3/5)

القطاع	القيمة السوقية P/E إلى العائد	القيمة السوقية إلى القيمة الدفترية	الأرباح الموزعة إلى القيمة السوقية (%)	معدل الدوران (%)
القطاع المالي	9.071	0.778	5.812	0.060
قطاع الخدمات	11.529	1.357	6.428	0.072
قطاع الصناعة	7.357	1.560	7.439	0.071
جميع القطاعات	8.251	1.010	6.736	0.064

الرقم القياسي العام لأسعار الاسهم المرجح بالقيمة السوقية للأسهم الحرة (1999=1000)

القطاع	التغير		الثلاثاء	الإثنين
	اليوم السابق	بداية العام	05/03/2024	04/03/2024
الرقم القياسي العام	0.14%	1.69%	2472.3	2468.9
القطاع المالي	-0.05%	-0.61%	2712.2	2713.6
قطاع الخدمات	0.61%	4.59%	1719.6	1709.1
قطاع الصناعة	-0.09%	3.26%	4872.7	4877.2

الرقم القياسي لأسعار الاسهم المرجح بالقيمة السوقية للأسهم الحرة ASE20 (2014=1000)

التغير	الثلاثاء	الإثنين
1.88%	1333.4	1332.5

مؤشر العائد الكلي ASETR (2021=1074)

التغير	الثلاثاء	الإثنين
1.88%	1516.4	1515.4

الرقم القياسي لأسعار الاسهم المرجح بالقيمة السوقية (1991=1000)

القطاع	التغير		الثلاثاء	الإثنين
	اليوم السابق	بداية العام	05/03/2024	04/03/2024
الرقم القياسي العام	0.10%	1.58%	4486.0	4481.4
قطاع البنوك	0.11%	-0.68%	6690.0	6682.5
قطاع التأمين	-0.38%	1.59%	1305.3	1310.2
قطاع الخدمات	0.37%	2.14%	897.5	894.2
قطاع الصناعة	0.01%	4.54%	5965.8	5965.2

الرقم القياسي المرجح بالقيمة السوقية للأسهم الحرة حسب الأسواق (2012=1000)

السوق	التغير		الثلاثاء	الإثنين
	اليوم السابق	بداية العام	05/03/2024	04/03/2024
السوق الأول	0.08%	1.83%	1383.9	1382.8
السوق الثاني	0.55%	-0.92%	856.3	851.6

القيمة السوقية (دينار)

التغير	الثلاثاء	الإثنين
1.01%	17,109,447,956	17,089,812,618