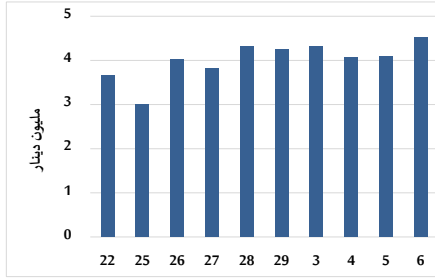


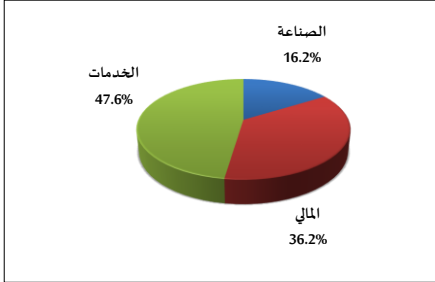
خلاصة البيانات الاحصائية لبورصة عمان

الأربعاء 2024/3/6

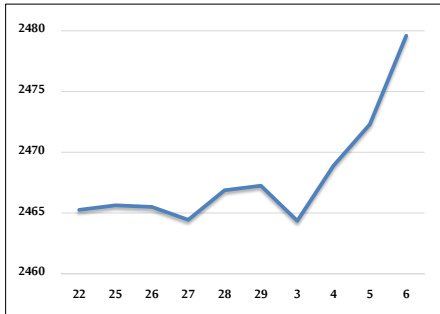
حجم التداول اليومي من 2/22 لغاية 2024/3/6



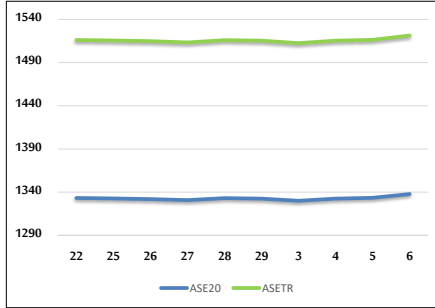
التوزيع القطاعي لحجم التداول ليوم الأربعاء 2024/3/6



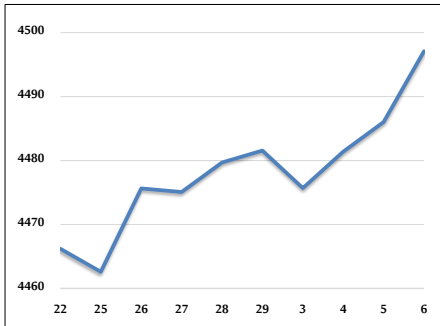
الرقم القياسي العام المرجح للأسهم الحرة من 2/22 لغاية 2024/3/6



الرقم القياسي المرجح للأسهم الحرة ASE20 و ASETR من 2/22 لغاية 2024/3/6



الرقم القياسي المرجح بالقيمة السوقية من 2/22 لغاية 2024/3/6



حجم التداول (دينار)

التغير (%)	التغير	2024	2023	
-33.79%	-2,301,701	4,509,947	6,811,648	يومي
-33.36%	-8,508,822	16,996,041	25,504,863	تراكي (3/6-3/3)
-44.30%	-177,003,250	222,576,249	399,579,499	تراكي (3/6-1/2)

عدد الأسهم المتداولة

التغير (%)	التغير	2024	2023	
-21.88%	-1,082,836	3,865,576	4,948,412	يومي
-28.61%	-6,432,557	16,049,409	22,481,966	تراكي (3/6-3/3)
-24.62%	-60,925,724	186,500,456	247,426,180	تراكي (3/6-1/2)

عدد العقود المنفذة

التغير (%)	التغير	2024	2023	
-10.36%	-340	2,943	3,283	يومي
-14.24%	-1,765	10,627	12,392	تراكي (3/6-3/3)
-28.64%	-47,484	118,323	165,807	تراكي (3/6-1/2)

بعض النسب المالية للبورصة (2024/3/6)

القطاع	القيمة السوقية P/E إلى العائد	القيمة السوقية إلى القيمة الدفترية	الأرباح الموزعة إلى القيمة السوقية (%)	معدل دوران
القطاع المالي	9.118	0.782	5.782	0.050
قطاع الخدمات	11.558	1.361	6.411	0.077
قطاع الصناعة	7.346	1.558	7.353	0.101
جميع القطاعات	8.271	1.012	6.719	0.062

الرقم القياسي العام لأسعار الاسهم المرجح بالقيمة السوقية للأسهم الحرة (1999=1000)

القطاع	التغير		الأربعاء	الثلاثاء
	اليوم السابق	بداية العام	06/03/2024	05/03/2024
الرقم القياسي العام	0.29%	1.99%	2479.6	2472.3
القطاع المالي	0.23%	-0.39%	2718.4	2712.2
قطاع الخدمات	0.69%	5.31%	1731.4	1719.6
قطاع الصناعة	-0.14%	3.12%	4865.7	4872.7

الرقم القياسي لأسعار الاسهم المرجح بالقيمة السوقية للأسهم الحرة ASE20 (2014=1000)

التغير	الأربعاء	الثلاثاء
0.33%	1337.8	1333.4

مؤشر العائد الكلي ASETR (2021=1074)

التغير	الأربعاء	الثلاثاء
0.33%	1521.4	1516.4

الرقم القياسي لأسعار الاسهم المرجح بالقيمة السوقية (1991=1000)

القطاع	التغير		الأربعاء	الثلاثاء
	اليوم السابق	بداية العام	06/03/2024	05/03/2024
الرقم القياسي العام	0.25%	1.83%	4497.1	4486.0
قطاع البنوك	0.55%	-0.13%	6726.6	6690.0
قطاع التأمين	0.58%	2.18%	1312.9	1305.3
قطاع الخدمات	-0.02%	2.12%	897.3	897.5
قطاع الصناعة	-0.07%	4.47%	5961.5	5965.8

الرقم القياسي المرجح بالقيمة السوقية للأسهم الحرة حسب الأسواق (2012=1000)

السوق	التغير		الأربعاء	الثلاثاء
	اليوم السابق	بداية العام	06/03/2024	05/03/2024
السوق الأول	0.29%	2.13%	1387.9	1383.9
السوق الثاني	0.03%	-0.89%	856.6	856.3

القيمة السوقية (دينار)

التغير	الأربعاء	الثلاثاء
0.26%	17,153,312,164	17,109,447,956