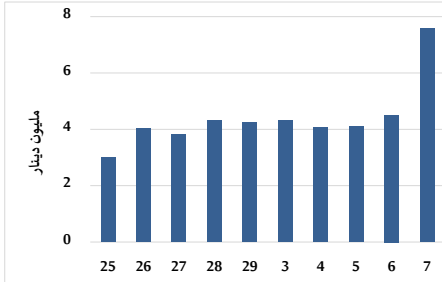


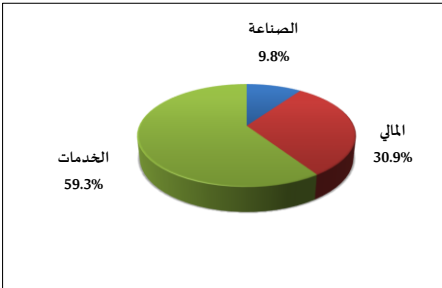
خلاصة البيانات الاحصائية لبورصة عمان

الخميس 2024/3/7

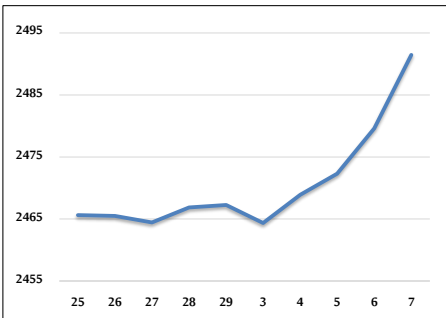
حجم التداول اليومي من 2/25 لغاية 2024/3/7



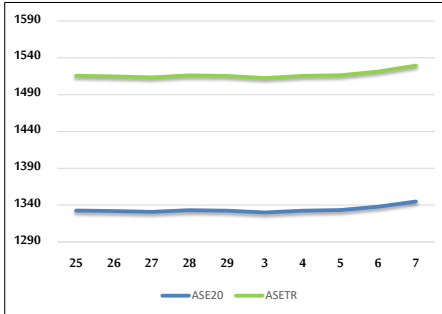
التوزيع القطاعي لحجم التداول ليوم الخميس 2024/3/7



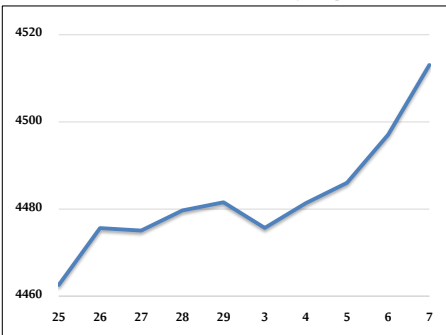
الرقم القياسي العام المرجح بالأسهم الحرة من 2/25 لغاية 2024/3/7



الرقم القياسي المرجح بالأسهم الحرة ASE20 وASETR من 2/25 لغاية 2024/3/7



الرقم القياسي المرجح بالقيمة السوقية من 2/25 لغاية 2024/3/7



حجم التداول (دينار)

التغير (%)	التغير	2024	2023	
70.01%	3,123,609	7,585,560	4,461,951	يومي
-17.97%	-5,385,213	24,581,601	29,966,814	تراكمي (3/7-3/3)
-43.04%	-173,879,641	230,161,809	404,041,450	تراكمي (3/7-1/2)

عدد الأسهم المتداولة

التغير (%)	التغير	2024	2023	
9.65%	400,323	4,549,273	4,148,950	يومي
-22.65%	-6,032,234	20,598,682	26,630,916	تراكمي (3/7-3/3)
-24.06%	-60,525,401	191,049,729	251,575,130	تراكمي (3/7-1/2)

عدد العقود المنفذة

التغير (%)	التغير	2024	2023	
0.04%	1	2,636	2,635	يومي
-11.74%	-1,764	13,263	15,027	تراكمي (3/7-3/3)
-28.19%	-47,483	120,959	168,442	تراكمي (3/7-1/2)

بعض النسب المالية للبورصة (2024/3/7)

القطاع	معدل الدوران (%)	القيمة السوقية إلى الأرباح الموزعة إلى القيمة الدفترية (%)	القيمة السوقية إلى القيمة الدفترية	P/E إلى العائد
القطاع المالي	0.059	5.763	0.785	9.148
قطاع الخدمات	0.136	6.366	1.370	11.640
قطاع الصناعة	0.049	7.336	1.562	7.364
جميع القطاعات	0.073	6.696	1.016	8.300

الرقم القياسي العام لاسعار الاسهم المرجح بالقيمة السوقية للاسهم الحرة (1000=1999)

الرقم القياسي العام	التغير		الخميس	الأربعاء
	بداية العام	اليوم السابق	07/03/2024	06/03/2024
الرقم القياسي العام	2.48%	0.48%	2491.5	2479.6
القطاع المالي	-0.02%	0.37%	2728.5	2718.4
قطاع الخدمات	6.09%	0.74%	1744.1	1731.4
قطاع الصناعة	3.36%	0.24%	4877.5	4865.7

الرقم القياسي لاسعار الاسهم المرجح بالقيمة السوقية للاسهم الحرة ASE20 (2014=1000)

التغير	0.53%	1344.9	1337.8
2.75%			

مؤشر العائد الكلي ASETR (1074=2021)

التغير	0.53%	1529.4	1521.4
2.75%			

الرقم القياسي لاسعار الاسهم المرجح بالقيمة السوقية (1000=1991)

الرقم القياسي العام	التغير		الخميس	الأربعاء
	بداية العام	اليوم السابق	07/03/2024	06/03/2024
الرقم القياسي العام	2.19%	0.36%	4513.1	4497.1
قطاع البنوك	0.23%	0.36%	6750.9	6726.6
قطاع التأمين	2.42%	0.23%	1316.0	1312.9
قطاع الخدمات	2.80%	0.66%	903.2	897.3
قطاع الصناعة	4.72%	0.24%	5976.0	5961.5

الرقم القياسي المرجح بالقيمة السوقية للأسهم الحرة حسب الأسواق (1000=2012)

السوق	التغير		الخميس	الأربعاء
	بداية العام	اليوم السابق	07/03/2024	06/03/2024
السوق الأول	2.63%	0.49%	1394.7	1387.9
السوق الثاني	-0.69%	0.20%	858.3	856.6

القيمة السوقية (دينار)

التغير	0.35%	17,213,996,489	17,153,312,164
1.62%			