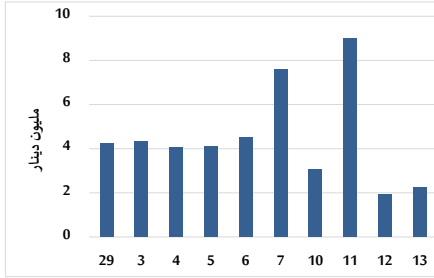


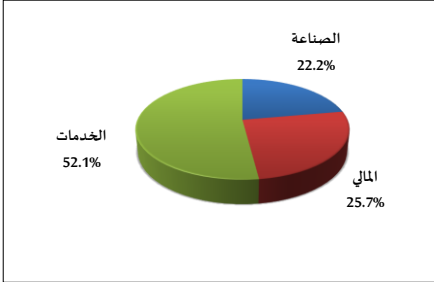
خلاصة البيانات الاحصائية لبورصة عمان

الأربعاء 2024/3/13

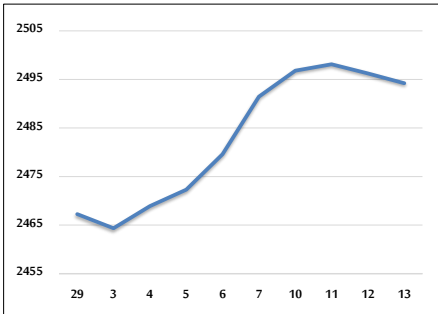
حجم التداول اليومي من 2/29 لغاية 2024/3/13



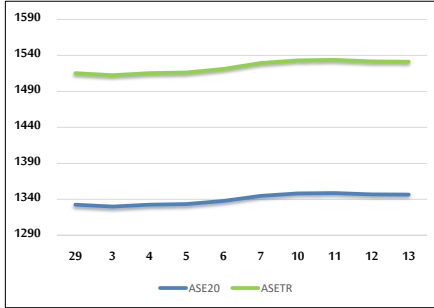
التوزيع القطاعي لحجم التداول ليوم الأربعاء 2024/3/13



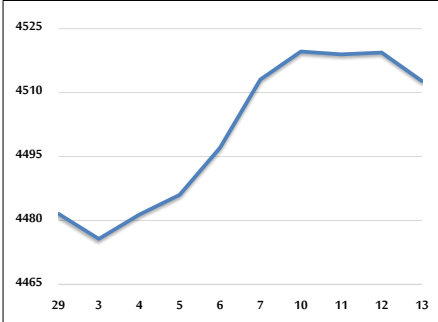
الرقم القياسي العام المرجح للأسهم الحرة من 2/29 لغاية 2024/3/13



الرقم القياسي المرجح للأسهم الحرة ASE20 و ASETR من 2/29 لغاية 2024/3/13



الرقم القياسي المرجح بالقيمة السوقية من 2/29 لغاية 2024/3/13



حجم التداول (دينار)

التغير (%)	التغير	2024	2023	
-63.10%	-3,866,792	2,261,397	6,128,189	يومي
-37.51%	-24,487,363	40,789,513	65,276,876	تراكي (3/13-3/3)
-43.92%	-192,981,791	246,369,721	439,351,512	تراكي (3/13-1/2)

عدد الأسهم المتداولة

التغير (%)	التغير	2024	2023	
-65.10%	-2,751,628	1,475,045	4,226,673	يومي
-40.12%	-21,122,720	31,525,175	52,647,895	تراكي (3/13-3/3)
-27.24%	-75,615,887	201,976,222	277,592,109	تراكي (3/13-1/2)

عدد العقود المنفذة

التغير (%)	التغير	2024	2023	
-41.31%	-1,024	1,455	2,479	يومي
-22.88%	-6,250	21,069	27,319	تراكي (3/13-3/3)
-28.75%	-51,969	128,765	180,734	تراكي (3/13-1/2)

بعض النسب المالية للبورصة (2024/3/13)

القطاع	القيمة السوقية P/E إلى العائد	القيمة السوقية إلى القيمة الدفترية	الأرباح الموزعة إلى القيمة السوقية (%)	معدل الدوران (%)
القطاع المالي	9.197	0.789	5.731	0.017
قطاع الخدمات	11.705	1.356	6.143	0.042
قطاع الصناعة	7.294	1.547	7.424	0.032
جميع القطاعات	8.301	1.014	6.669	0.024

الرقم القياسي العام لأسعار الاسهم المرجح بالقيمة السوقية للأسهم الحرة (1999=1000)

القطاع	التغير		الأربعاء 13/03/2024	الثلاثاء 12/03/2024
	بداية العام	اليوم السابق		
الرقم القياسي العام	2.59%	-0.08%	2494.2	2496.2
القطاع المالي	0.32%	0.14%	2737.8	2734.0
قطاع الخدمات	6.17%	-0.19%	1745.5	1748.8
قطاع الصناعة	2.71%	-0.66%	4846.4	4878.6

الرقم القياسي لأسعار الاسهم المرجح بالقيمة السوقية للأسهم الحرة ASE20 (2014=1000)

التغير	الأربعاء 13/03/2024	الثلاثاء 12/03/2024
2.88%	1346.5	1346.9

مؤشر العائد الكلي ASETR (2021=1074)

التغير	الأربعاء 13/03/2024	الثلاثاء 12/03/2024
2.88%	1531.3	1531.8

الرقم القياسي لأسعار الاسهم المرجح بالقيمة السوقية (1991=1000)

القطاع	التغير		الأربعاء 13/03/2024	الثلاثاء 12/03/2024
	بداية العام	اليوم السابق		
الرقم القياسي العام	2.18%	-0.15%	4512.7	4519.4
قطاع البنوك	0.89%	0.25%	6795.2	6778.2
قطاع التأمين	2.18%	-0.28%	1313.0	1316.7
قطاع الخدمات	2.39%	-0.34%	899.7	902.8
قطاع الصناعة	3.91%	-0.61%	5929.8	5966.5

الرقم القياسي المرجح بالقيمة السوقية للأسهم الحرة حسب الأسواق (2012=1000)

السوق	التغير		الأربعاء 13/03/2024	الثلاثاء 12/03/2024
	بداية العام	اليوم السابق		
السوق الأول	2.77%	-0.05%	1396.6	1397.3
السوق الثاني	-0.83%	-0.24%	857.1	859.1

القيمة السوقية (دينار)

التغير	الأربعاء 13/03/2024	الثلاثاء 12/03/2024
1.66%	17,220,797,927	17,243,505,094