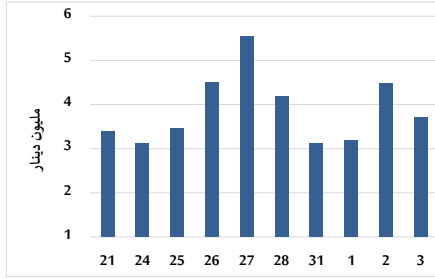


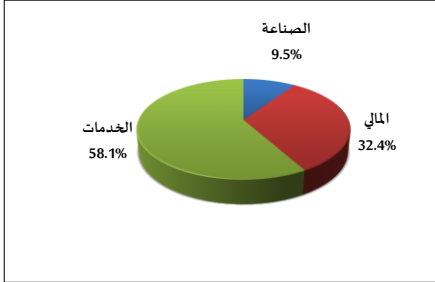
خلاصة البيانات الاحصائية لبورصة عمان

الأربعاء 2024/4/3

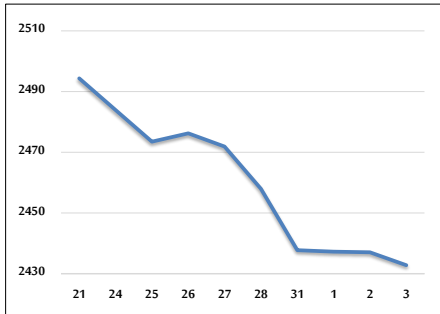
حجم التداول اليومي من 3/21 لغاية 2024/4/3



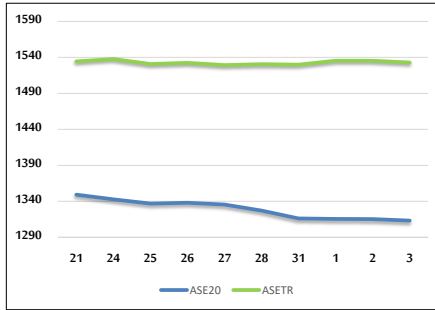
التوزيع القطاعي لحجم التداول ليوم الأربعاء 2024/4/3



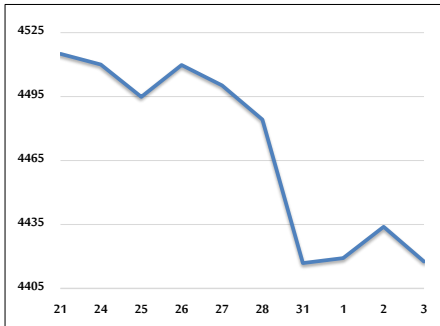
الرقم القياسي العام المرجح بالأسهم الحرة من 3/21 لغاية 2024/4/3



الرقم القياسي المرجح بالأسهم الحرة ASE20 و ASETR من 3/21 لغاية 2024/4/3



الرقم القياسي المرجح بالقيمة السوقية من 3/21 لغاية 2024/4/3



حجم التداول (دينار)

التغير (%)	التغير	2024	2023	
-32.80%	-1,561,718	3,200,039	4,761,757	يومي
-46.74%	-8,671,273	9,881,549	18,552,822	تراكي (4/3-4/1)
-46.58%	-257,435,862	295,255,257	552,691,119	تراكي (4/3-1/2)

عدد الأسهم المتداولة

التغير (%)	التغير	2024	2023	
-40.30%	-1,372,423	2,032,858	3,405,281	يومي
-50.19%	-6,688,176	6,636,336	13,324,512	تراكي (4/3-4/1)
-32.94%	-116,567,331	237,327,218	353,894,549	تراكي (4/3-1/2)

عدد العقود المنفذة

التغير (%)	التغير	2024	2023	
-11.10%	-229	1,834	2,063	يومي
-28.09%	-1,919	4,913	6,832	تراكي (4/3-4/1)
-29.97%	-66,193	154,646	220,839	تراكي (4/3-1/2)

بعض النسب المالية للبورصة (2024/4/3)

القطاع	القيمة السوقية P/E إلى العائد	القيمة السوقية إلى القيمة الدفترية	الأرباح الموزعة إلى القيمة السوقية (%)	معدل الدوران (%)
القطاع المالي	8.903	0.760	5.918	0.030
قطاع الخدمات	11.958	1.337	5.536	0.042
قطاع الصناعة	7.292	1.405	0.297	0.036
جميع القطاعات	8.131	0.969	4.139	0.033

الرقم القياسي العام لأسعار الاسهم المرجح بالقيمة السوقية للأسهم الحرة (1000=1999)

القطاع	التغير		الأربعاء 03/04/2024	الثلاثاء 02/04/2024
	بداية العام	اليوم السابق		
الرقم القياسي العام	0.06%	-0.17%	2432.8	2437.0
القطاع المالي	-3.34%	0.06%	2637.7	2636.0
قطاع الخدمات	6.14%	-0.38%	1744.9	1751.6
قطاع الصناعة	1.98%	-0.33%	4812.2	4828.3

الرقم القياسي لأسعار الاسهم المرجح بالقيمة السوقية للأسهم الحرة ASE20 (2014=1000)

التغير	الأربعاء 03/04/2024	الثلاثاء 02/04/2024
0.34%	1313.2	1315.4

مؤشر العائد الكلي ASETR (1074=2021)

التغير	الأربعاء 03/04/2024	الثلاثاء 02/04/2024
2.98%	1532.8	1535.3

الرقم القياسي لأسعار الاسهم المرجح بالقيمة السوقية (1000=1991)

القطاع	التغير		الأربعاء 03/04/2024	الثلاثاء 02/04/2024
	بداية العام	اليوم السابق		
الرقم القياسي العام	0.03%	-0.37%	4417.6	4433.9
قطاع البنوك	-2.94%	-0.18%	6537.7	6549.2
قطاع التأمين	2.18%	0.01%	1312.9	1312.8
قطاع الخدمات	2.44%	-0.03%	900.1	900.4
قطاع الصناعة	3.36%	-0.73%	5898.3	5941.5

الرقم القياسي المرجح بالقيمة السوقية للأسهم الحرة حسب الأسواق (1000=2012)

القطاع	التغير		الأربعاء 03/04/2024	الثلاثاء 02/04/2024
	بداية العام	اليوم السابق		
السوق الأول	0.35%	-0.15%	1363.8	1365.9
السوق الثاني	-3.80%	-0.15%	831.4	832.6

القيمة السوقية (دينار)

التغير	الأربعاء 03/04/2024	الثلاثاء 02/04/2024
-0.74%	16,814,201,839	16,860,550,323