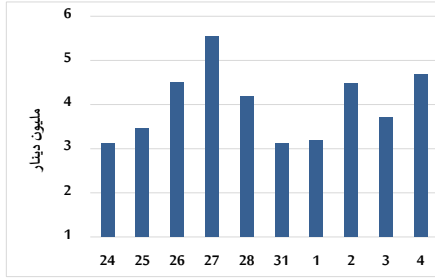


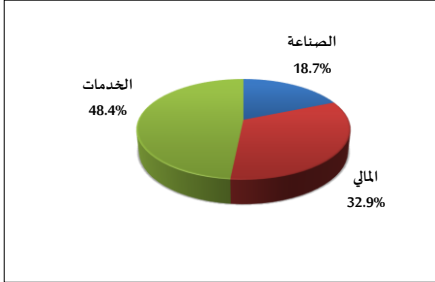
خلاصة البيانات الاحصائية لبورصة عمان

الخميس 2024/4/4

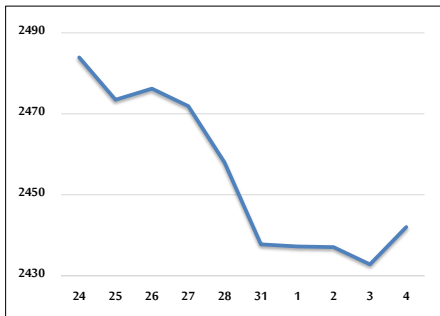
حجم التداول اليومي من 3/24 لغاية 2024/4/4



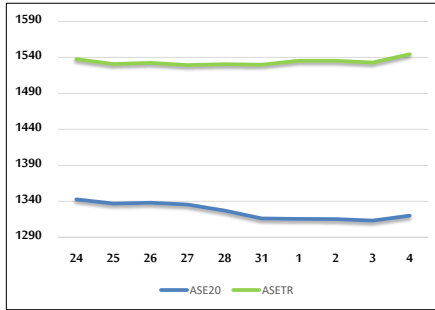
التوزيع القطاعي لحجم التداول ليوم الخميس 2024/4/4



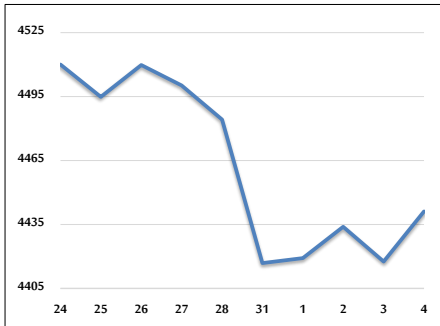
الرقم القياسي العام المرجح للأسهم الحرة من 2024/3/24 لغاية 2024/4/4



الرقم القياسي المرجح للأسهم الحرة ASE20 و ASETR من 2024/3/24 لغاية 2024/4/4



الرقم القياسي المرجح بالقيمة السوقية من 2024/3/24 لغاية 2024/4/4



حجم التداول (دينار)

التغير (%)	التغير	2024	2023	
60.70%	1,575,653	4,171,593	2,595,940	يومي
-33.55%	-7,095,620	14,053,142	21,148,762	تراكي (4/4-1/1)
-46.08%	-255,860,209	299,426,850	555,287,059	تراكي (4/4-1/2)

عدد الأسهم المتداولة

التغير (%)	التغير	2024	2023	
70.85%	1,382,127	3,332,786	1,950,659	يومي
-34.74%	-5,306,049	9,969,122	15,275,171	تراكي (4/4-1/1)
-32.37%	-115,185,204	240,660,004	355,845,208	تراكي (4/4-1/2)

عدد العقود المنفذة

التغير (%)	التغير	2024	2023	
25.43%	416	2,052	1,636	يومي
-17.75%	-1,503	6,965	8,468	تراكي (4/4-1/1)
-29.57%	-65,777	156,698	222,475	تراكي (4/4-1/2)

بعض النسب المالية للبورصة (2024/4/4)

القطاع	القيمة السوقية P/E إلى العائد	القيمة السوقية إلى القيمة الدفترية	الأرباح الموزعة إلى القيمة السوقية (%)	معدل الدوران (%)
القطاع المالي	8.917	0.761	5.909	0.056
قطاع الخدمات	11.945	1.336	5.542	0.052
قطاع الصناعة	7.382	1.423	0.293	0.050
جميع القطاعات	8.175	0.974	4.117	0.054

الرقم القياسي العام لأسعار الاسهم المرجح بالقيمة السوقية للأسهم الحرة (1999=1000)

القطاع	التغير		الخميس 04/04/2024	الأربعاء 03/04/2024	
	اليوم السابق	بداية العام			
الرقم القياسي العام	0.38%	0.44%	2442.0	2432.8	
القطاع المالي	0.09%	-3.26%	2640.1	2637.7	
قطاع الخدمات	0.26%	6.41%	1749.5	1744.9	
قطاع الصناعة	1.23%	3.24%	4871.4	4812.2	

الرقم القياسي لأسعار الاسهم المرجح بالقيمة السوقية للأسهم الحرة ASE20 (2014=1000)

	0.52%	0.86%	1320.1	1313.2	
--	-------	-------	--------	--------	--

مؤشر العائد الكلي ASETR (2021=1074)

	0.76%	3.76%	1544.4	1532.8	
--	-------	-------	--------	--------	--

الرقم القياسي لأسعار الاسهم المرجح بالقيمة السوقية (1991=1000)

القطاع	التغير		الخميس 04/04/2024	الأربعاء 03/04/2024	
	اليوم السابق	بداية العام			
الرقم القياسي العام	0.53%	0.56%	4441.2	4417.6	
قطاع البنوك	0.24%	-2.71%	6553.3	6537.7	
قطاع التأمين	-0.26%	1.91%	1309.5	1312.9	
قطاع الخدمات	-0.67%	1.76%	894.1	900.1	
قطاع الصناعة	1.32%	4.72%	5975.9	5898.3	

الرقم القياسي المرجح بالقيمة السوقية للأسهم الحرة حسب الأسواق (2012=1000)

السوق	التغير		الخميس 04/04/2024	الأربعاء 03/04/2024	
	اليوم السابق	بداية العام			
السوق الأول	0.44%	0.80%	1369.8	1363.8	
السوق الثاني	-0.73%	-4.50%	825.4	831.4	

القيمة السوقية (دينار)

	0.47%	-0.27%	16,893,395,228	16,814,201,839	
--	-------	--------	----------------	----------------	--