



شركة اتحاد النساجون العرب م.ع.م

ARAB WEAVERS UNION COMPANY P.L.C

مدينة الملك عبدالله الثاني ابن الحسين الصناعية - سحاب

التقرير السنوي السابع لعام 2012 م

تقرير مجلس الإدارة وتقرير مرقق الحسابات والبيانات المالية المنتهية في 2012/12/31 م



Kalouti Group

جلالة الملك عبد الله الثاني بن الحسين المعظم



المحتويات

- مجلس الإدارة
- كلمة رئيس مجلس الإدارة
- تقرير مجلس الإدارة / ويشمل....

تأسيس الشركة	
التسويق والمبيعات	
بيانات ومعلومات عن الشركة ونشاطاتها	
حجم الاستثمار والموجودات	
الشركات التابعة	
أسماء وبيانات ومعلومات عن أعضاء مجلس الإدارة	
أسماء وبيانات ومعلومات عن أشخاص الإدارة العليا	
أسماء كبار مساهمي الشركة	
الوضع التنافسي للشركة ضمن نشاطها	
وضع الشركة مع القرارات الحكومية والمنظمات	
الهيكل التنظيمي للشركة والشركات التابعة	
بيانات الشؤون الإدارية وشؤون العاملين	
انجازات الشركة	
التحليل المالية والنسب ونتائج الأعمال	
التطورات المستقبلية للشركة والخطط المستقبلية	
وضع الأوراق المالية لأعضاء مجلس الإدارة	
وضع الأوراق المالية لأشخاص الإدارة العليا للشركة	
المزايا والمكافآت لأعضاء المجلس والإدارة العليا	
التبرعات ومساهمة الشركة في المجتمع المحلي	
إفصاح عن دليل ونظام الحوكمة	
الإقرارات القانونية	

- تقرير مدقق الحسابات القانوني
- القوائم المالية للسنة المنتهية في 2012/12/31 م
- الإيضاحات وتحليل القوائم المالية

مجلس الإدارة

السيد مصطفى راغب الكالوتي	رئيس مجلس الإدارة
السيد أنور راغب الكالوتي	نائب رئيس مجلس الإدارة
السيد منير راغب الكالوتي	عضوا
السيد عبد الكريم الكالوتي	عضوا
السيد أسامة منير الكالوتي	عضوا
السيد بسام مصطفى الكالوتي	عضوا
السيد احمد عبد الكريم الكالوتي	عضوا
السيد محمد أنور الكالوتي	عضوا
الآنسة نرمين كمال محمود قليوبي	عضوا

أنور راغب الكالوتي	المدير العام بالوكالة
م. اياد اسامة العريان	عضو الإدارة التنفيذية/ مدير المصانع
حسن عدنان اللوباني	المدير المالي
طلال أبو غزالة ومشاركوه	مكتب المحاسب القانوني
مكتب الأستاذ احمد المحيسن	المستشار القانوني

اجتماع الهيئة العامة العادي التاسع

التقرير السنوي السادس لشركة اتحاد النساجون العرب م.ع.م عام 2012م

كلمة رئيس مجلس الإدارة

السادة المساهمين الكرام

السلام عليكم ورحمة الله وبركاته وبعد ،
نيابة عن إخواني أعضاء مجلس الإدارة و بالأصالة عن نفسي ، أرحب بكم وبمندوب عطوفة مراقب عام الشركات وأرحب بالحضور الكريم في اجتماع الهيئة العامة العادي السنوي التاسع لشركتكم الموقرة ، وأتقدم إليكم بتقرير مجلس الإدارة السنوي السابع متضمنا الميزانية العمومية والحسابات الختامية للسنة المنتهية في 2012/12/31 م ، وانجازات الشركة وخططها المستقبلية.

بالرغم من استمرار حالة الركود الاقتصادي العام والظروف الصعبة التي تواجه الشركات ، واشتداد المنافسة في قطاع السجاد بالذات ، فقد حافظت الشركة على استمرارية العناصر الأساسية التالية :

1. اعتماد سياسة بيعيه وتسويقية مدروسة بعناية تحقق مصلحة الشركة وعمالها على حد سواء .
2. اعتماد سياسة شراء محلية وخارجية للعناصر الأساسية الداخلة في الإنتاج ولقطع الغيار ومستلزمات المكين مدروسة وفقا للاحتياج والبعد عن الشراء والتخزين الغير مبرر .
3. تحقيق حجم مبيعات إجمالي ممتاز للخيط والسجاد مقارنة بغيرنا من الشركات المنافسة.
4. المحافظة على خطط الإنتاج وتطوير المنتجات بما يحقق رؤية مجلسكم الموقر في الاهتمام الدائم بجودة المنتج وحدائة الألوان والنقشات والأشكال بما يتناسب وحاجة سوق المنافسة .
5. ضبط النفقات وترشيدها بالحد الذي لا يؤثر على سير العمل اليومي في الشركة .

تنفيذ هذه الأمور انعكس إيجابا على نفاذ كميات كبيرة من مخزون المستودعات والتخلص من البضائع الراكدة والبعد عن تكديس المواد في المستودعات وخفض نسبة المصاريف، وزيادة معدلات تحصيلات الذمم العادية والمتعثرة.

وإنني على ثقة تامة بان الشركة ستستمر بإذن الله تعالى في التقدم والازدهار بخطى ثابتة في المجالات التي تخوضها واضعين نصب أعيننا تطوير صناعتها والمحافظة على انجازاتها .

وفي الختام أتوجه بالشكر الجزيل لمندوب عطوفة مراقب عام الشركات وللحضور من الجهات المختصة ووسائل الإعلام وكما أتوجه كذلك بالشكر لأعضاء مجلس الإدارة وجميع العاملين في الشركة على إخلاصهم وتفانيهم في عملهم والقيام بواجباتهم على أحسن وجه.

نرجو منكم التكرم بإقرار الميزانية العمومية والحسابات الختامية كما هي وارده في التقرير السنوي وإبراء ذمة مجلس الإدارة عن عام 2012م .

نأمل من الله العلي القدير ، أن يوفق مجلس إدارة شركتكم ، لتبقى شركة رائدة في صناعتها و لتبقى صرحاً صناعياً و اقتصادياً يعتز به دائماً في ظل القيادة الهاشمية الشابة التي يقودها حضرة صاحب الجلالة الملك عبد الله الثاني بن الحسين المعظم حفظه الله و رعاه .

والسلام عليكم ورحمة الله وبركاته

أخوكم / مصطفى راغب الكالوتي
رئيس مجلس الإدارة

تقرير مجلس الإدارة لعام 2012 م

يسر مجلس الإدارة أن يقدم لكم تقريره السنوي السابع متضمناً الإنجازات التي حققتها الشركة خلال عام 2012م، و الميزانية العامة و البيانات المالية لعام 2012، و الخطط المستقبلية للشركة ومعلومات عن عدد من الأمور المتعلقة بالشركة وفقاً لمقتضيات القانون.

تأسست شركة اتحاد النسيج العرب كشركة مساهمة عامة في بداية عام 2006 م لإنتاج ما يلي :

- السجاد : و بمواصفات وأنواع متميزة و التي أثبتت موجوديتها محلياً و دولياً .
- الخيوط: إنتاج أنواع متعددة من الخيوط BCF و H.S و كذلك إنتاج خيوط النايلون ، و هو المصنع الأردني الوحيد في المملكة لإنتاج مثل تلك الخيوط التي تساهم في صناعة السجاد .
- يتم تسويق منتجات الشركة في السوق المحلي والخارجي، حيث إن منتجاتها تتمتع بسمعة طيبة وجودة عالية، تواكب كل تطور و كل ما هو جديد في مجال صناعة السجاد والخيوط .
- عملت الشركة في عام 2012 كباقي الأعوام على تعميق العلاقة وتجذب إليها مع كافة عملاء الشركة والعمل على إيجاد أسواق جديدة محلياً وعربياً وعالمياً رغباً عن الظروف الاقتصادية القاسية التي جابهت الشركة خلال عام 2012 العام السابق و المتمثلة في:-

1. استمرار شح السيولة وضعف القوة الشرائية بشكل عام .
2. تذبذب أسعار المواد الخام الأولية الداخلة في الإنتاج.
3. المنافسة الشديدة العربية والعالمية والمحلية.
4. إغراق السوق المحلي ببضاعة أقل جودة وأقل سعر خاصة السجاد الخفيف.

وبالرغم من ذلك ومن ارتفاع التكاليف الصناعية ، إلا أن الشركة استمرت في عطاء متوازن مع الجميع و بجهود مكثفة للغاية ونجحت بذلك نجاحاً كبيراً في البقاء في السوق و بنفس الجهد والعطاء للحفاظ على سمعة الشركة و وجودها .

لقد حققت الشركة تطوراً في نوعية المبيعات سواء كانت الخيوط او السجاد و يبين الجدول التالي قيمة المبيعات مقارنة بالسنوات الماضية.

البيان	عام 2008	عام 2009	عام 2010	عام 2011	عام 2012
المبيعات العامة الاجمالية	13,645,000	8,776,610	9,279,537	10,078,905	9,463,925
مبيعات السجاد	7,045,533	5,024,832	3,100,225	4,191,333	4,783,590
مبيعات الخيوط	5,823,572	3,057,163	5,487,901	5,264,052	3,897,953
مبيعات الكرتون	460,285	442,908	403,838	324,637	512,098
مبيعات متفرقة	316,066	251,707	287,573	298,883	270,284

وبالنظر إلى الأرباح والعائدات المتحققة خلال هذا العام مقارنة بالأعوام السابقة إليكم الجدول التالي والذي يبين أرباح الشركة خلال السنوات المبينة :

البيان	عام 2008	عام 2009	عام 2010	عام 2011	عام 2012
صافي الأرباح	29,928	532,184	153,756	407,005	416,665

إن مجلس الإدارة ينظر بكل تفاؤل وإيجابية للعام القادم 2013 من كافة النواحي ونرجو أن يوفقنا الله إلى ما هو أفضل لتبقى الشركة صرحاً اقتصادياً و طنباً يعتز به .

1. بيانات ومعلومات عن الشركة و نشاطاتها .

- عمل الشركة يتضمن الأنشطة الرئيسية التالي :
 - إنتاج خيوط السجاد الصناعي من خيوط BCF و خيوط H.S .
 - إنتاج السجاد الصناعي بمختلف انواعه واشكاله وقياساته
- عنوان الشركة والإدارة العامة :

يقع مركز إدارة الشركة (الإدارة العامة) و كذلك مصانعها في
مدينة الملك عبد الله الثاني بن الحسين الصناعية
سحاب - عمان - المملكة الأردنية الهاشمية
صندوق بريد: رقم 116
عمان - مدينة الملك عبد الله الثاني بن الحسين الصناعية
الأردن 11512
هاتف : 0096264022792
فاكس : 0096264022794
info@kaloutigroup.com
yarns@kaloutigroup.com
- فروع الشركة :

لا يوجد فروع للشركة داخل المملكة سوى المركز الرئيسي في المدينة الصناعية - سحاب / عمان
كما لا يوجد فروع للشركة خارج المملكة الأردنية الهاشمية.
- رأس مال الشركة :

يبلغ رأس مال الشركة المسجل والمكتتب والمدفوع (12,000,000) اثني عشر مليون دينار أردني.
- عدد موظفي الشركة :

يبلغ عدد موظفي الشركة ما يعادل 187 موظفاً و فنياً .
- عدد اجتماعات مجلس الإدارة:

بلغ عدد اجتماعات مجلس الإدارة خلال العام 2012 م (6) ستة اجتماعات موقعة ومصادق عليها .
- حجم الاستثمار الرأسمالي وموجودات الشركة الثابتة :

يبلغ حجم أصول وموجودات الشركة الثابتة بالقيمة التاريخية (14,749,737) دينار . كما
يبلغ حجم هذه الموجودات والأصول بعد طرح المخصصات (8,179,176) دينار أردني.

2 . الشركة التابعة :

- اسم الشركة التابعة : شركة الاتحاد لصناعة الاسطوانات الكرتونية .
- نوع الشركة التابعة : ذات مسؤولية محدودة .
- النشاط الرئيسي للشركة التابعة : تصنيع الاسطوانات الكرتونية .
- رأسمال الشركة التابعة : يبلغ 300,000 ثلاث مائة ألف دينار .
- نسبة ملكية الشركة الأم بالشركة التابعة :
60% من رأس مال الشركة التابعة ، أي ما يقارب 180000 دينار
- عنوان الشركة التابعة :
مدينة الملك عبد الله الثاني بن الحسين الصناعية
سحاب - عمان - المملكة الأردنية الهاشمية
صندوق بريد: رقم 116
عمان - مدينة الملك عبد الله الثاني بن الحسين الصناعية
الأردن 11512
هاتف : 009624029113
فاكس : 009624029129
tupco@kaloutigroup.com
- عدد موظفي الشركة التابعة 12 موظفا و فنيا .
- لا توجد فروع تابعة للشركة التابعة .
- المشاريع المملوكة من قبل الشركة التابعة و رؤوس أموالها :
لا توجد مشاريع محددة، و لكن مجموعة من طلبات الشراء من عدد من العملاء لتزويدهم بمنتجات الشركة المختلفة من الإسطوانات الكرتونية .

3 أسماء أعضاء مجلس الإدارة وأسماء أشخاص الإدارة العليا :

أ - أسماء أعضاء مجلس الإدارة و نبذة تعريفية عن كل واحد منهم .

الاسم و المنصب و تاريخ الولادة	المؤهل العلمي	الخبرات العملية
1 منير راغب موسى الكالوتي عضو مجلس الإدارة مواليد عام 1943	بكالوريوس إدارة أعمال تاريخ التخرج عام 1966	<ul style="list-style-type: none"> رجل أعمال يدير ويملك عدة نشاطات رئيس مجلس إدارة شركة جراسا للتأمين رئيس شركة كالوتي للعقارات / المشاركة / الإمارات العربية المتحدة رئيس شركة كالوتي للمجوهرات / دبي / الإمارات العربية المتحدة
2 أنور راغب موسى الكالوتي نائب رئيس مجلس الإدارة مواليد عام 1954	بكالوريوس إدارة أعمال تاريخ التخرج عام 1976	<ul style="list-style-type: none"> رجل أعمال يدير عدة نشاطات ويملكها منها رئيس مجموعة أنور الكالوتي / عمان مستثمر في سلسلة فنادق (فندق كابري و فندق ريتاج) مستثمر في بيع و شراء عقارات و أراضي
3 مصطفى راغب موسى الكالوتي رئيس مجلس إدارة مواليد عام 1945	دبلوم معهد إدارة تاريخ التخرج عام 1966	<ul style="list-style-type: none"> رجل أعمال يدير ويملك عدة نشاطات شركات تجارية في الأردن و في الإمارات وسلطنة عمان هي (شركة الكالوتي للتجارة) مستثمر في مجال العقارات و الأراضي
4 عبد الكريم راغب موسى الكالوتي عضو مجلس إدارة مواليد عام 1947	دبلوم معهد إدارة تاريخ التخرج عام 1977	<ul style="list-style-type: none"> رجل أعمال يدير ويملك عدة نشاطات مالك لشركة تجارية في الأردن (الشركة الدولية) مستثمر في العقارات و المستودعات و الأراضي
5 أسامة منير راغب الكالوتي عضو مجلس إدارة مواليد عام 1977	بكالوريوس هندسة صناعية من أمريكا 1999	<ul style="list-style-type: none"> رجل أعمال يدير ويملك عدة نشاطات مدير عام شركة الكالوتي للمجوهرات /دبي الإمارات العربية المتحدة له استثمارات في مجال العقارات
6 بسام مصطفى راغب الكالوتي عضو مجلس إدارة مواليد عام 1973	دبلوم كلية مجتمع تاريخ التخرج 1993	<ul style="list-style-type: none"> رجل أعمال يدير ويملك عدة نشاطات مدير عام شركة الكالوتي للتجارة / في سلطنة عمان. له استثمارات في مجال السجاد والمفروشات
7 محمد أنور راغب الكالوتي عضو مجلس إدارة مواليد عام 1984	بكالوريوس /إدارة ماجستير / تاريخ التخرج 2007	<ul style="list-style-type: none"> رجل أعمال يدير ويملك عدة نشاطات مدير عام مجموعة أنور الكالوتي / عمان له استثمارات في مجال الأراضي والعقارات والفنادق السياحية
8 احمد عبد الكريم راغب الكالوتي عضو مجلس إدارة مواليد عام 1985 م	بكالوريوس / إدارة أعمال تاريخ التخرج 2007 م	<ul style="list-style-type: none"> رجل أعمال يدير ويملك عدة نشاطات له استثمارات في مجال تجارة السجاد والموكيت / الأردن مدير مركز الدولية للموكيت والسجاد
9 نرمين كمال محمود قليوبي عضو مجلس إدارة مواليد عام 1987	في مراحل الدراسة الجامعية	لا يوجد

ب - أسماء ورتب أشخاص الإدارة العليا و نبذة تعريفية عن كل واحد منهم :

الاسم و المنصب و تاريخ الولادة	المؤهل العلمي	الخبرات العملية
1 أنور راغب موسى الكالوتي مدير عام الشركة بالوكالة ونائب رئيس مجلس الإدارة	تم ذكرها من ضمن معلومات أعضاء مجلس الإدارة	تم ذكرها من ضمن معلومات أعضاء مجلس الإدارة
2 أياد أسامه عبد الرزاق العريسان مدير المصانع مواليد عام 1967	بكالوريوس هندسة / كهرباء وكمبيوتر 1989	<ul style="list-style-type: none"> • خبرة فنية في شركات مقاولات كهربائية بالكويت والأردن • خبرة فنية في شركات كمبيوتر متخصصة في الشركات الصناعية • خبرة فنية وإدارية في إدارة مصانع دورات فنية تخصصية في مجال التصنيع والإدارة الصناعية • خبرات مكانية في الإدارة الفنية للمصانع والتعامل مع الآلات والمكانن الصناعية . وخاصة مصانع الخيوط والسجاد والصناعات الالكترونية
3 حسن عدنان اللوباني مدير مالي مواليد عام 1965	بكالوريوس محاسبة 1989	<ul style="list-style-type: none"> • خبرة مالية في شركات صناعية وشركات تجارية خاصة ومساهمة عامة • وخبرة في التدقيق واعداد البرامج المحاسبية • خبره طويلة في محاسبة الشركات الصناعية.

4 أسماء كبار مالكي الأسهم وعدد الأسهم المملوكة لكل منهم مقارنة مع السنة السابقة :

#	الاسم	عدد الأسهم في / 12/ 31 2011	النسبة %	عدد الأسهم في / 12/ 31 2012	النسبة %
1	منير راغب موسى الكالوتي	2,915,557	% 24.30	2,915,557	% 24.30
2	أنور راغب موسى الكالوتي	2,915,657	% 24.30	2,915,657	% 24.30
3	مصطفى راغب موسى الكالوتي	2,914,907	% 24.29	2,914,907	% 24.29
4	عبد الكريم راغب موسى الكالوتي	2,114,097	% 17.61	2,114,097	% 17.61
	الإجمالي	10,860,218	%90.5	10,860,218	%90.5

5 الوضع التنافسي للشركة ضمن قطاع نشاطها :

• المنافسة في السوق المحلي :

إن وضع الشركة التنافسي مع الشركات المحلية يأخذ عدة اتجاهات :

1. المنافسة في صناعة السجاد : إن شركة إتحاد النساجون العرب م.ع.م تواجه منافسة في السوق المحلي من المصانع المحلية المنتجة للسجاد، وتعتمد المنافسة بكل معطياتها على جودة الإنتاج للشركة مما يجعلها منافساً قوياً للغاية تجاه المصانع المحلية ، أما المنتجات المستوردة من الخارج فتوجد منافسة قوية جداً من حيث الأسعار والتي تخضع لمعطيات ما ورد في تقرير مجلس الإدارة .
2. المنافسة في صناعة الخيوط : لا توجد منافسة من المصانع المحلية حيث أن مصنع الخيوط هو المصنع الأردني الوحيد لصناعة خيوط السجاد ، والمنافسة تتعلق بما هو مستورد من الخيوط ، وخاصة بأسعار المنتجات المستوردة والتي تتلقى دعم حكومات الدول المصدرة للخيوط لمصانعها و ليس له أية علاقة بالجودة .

• المنافسة في السوق الخارجي :

توجد هناك منافسة قوية بين منتجات الشركة في السوق الخارجي ، و تركز الشركة على جودة الإنتاج بالدرجة الأولى وهو الذي يساعد على إبقاء منتجات الشركة مطلوبة من العملاء الخارجين، إلا أن الأسعار لها دور كبير في وضع منتجات الشركة أمام منافسة قوية تجاه المنتجات الأخرى المماثلة .

• نسبة حصة الشركة في السوق المحلي و الخارجي :

إن نسبة حصة الشركة من إجمالي السوق المحلي لا تقل عن 55 % و كذلك هي نفس النسبة في التصدير الخارجي تقريبا .

• أسواق الشركة المحلية :

1. مصانع السجاد داخل المملكة الحبيبية . فيما يتعلق بصناعة الخيوط.
2. معارض ومحلات السجاد الموزعين على أرجاء المملكة من الشمال إلى الجنوب .
3. تجار السجاد الجملة في مختلف مناطق المملكة .

• أسواق الشركة الخارجية :

تصدر الشركة منتجاتها إلى دول الخليج العربي وسوريا و لبنان واليمن والعراق وشمال أفريقيا تونس والجزائر والمغرب العربي و عدد من الدول الإفريقية مثل ليبيا ومصر العربية وأثيوبيا وساحل العاج وجنوب إفريقيا ، هذا بالإضافة إلى الولايات المتحدة الأمريكية لعدد من الولايات و جنوب أمريكا اللاتينية و عدد من الدول الأوروبية .

6 درجة الاعتماد على موردين أو عملاء محددين أو عملاء رئيسيين محلياً و خارجياً للمواد الخام :

أ:- لا يوجد اعتماد على عملاء محددين أو عملاء رئيسيين محلياً وخارجياً ويعتمد ذلك على المنافسة والأسعار والتعامل البيني والثقة بين الطرفين خاصة العملاء الكبار .
ب:- بخصوص الاعتماد على موردين محليين محددين يشكلون إجمالي 10 % وأكثر من إجمالي المشتريات المحلية ، لا يوجد اعتماد محدد ، أما بخصوص الاعتماد على موردين خارجيين يشكلون 59 % وأكثر من إجمالي المشتريات العامة فهي حسب الجدول التالي :-

#	اسم المورد	نسبة التعامل من إجمالي المشتريات
1	شركة التصنيع الوطنية / السعودية	56%
2	شركة فيرا / تركيا	4%

7 الحماية الحكومية أو الامتيازات التي تتمتع بها الشركة أو أي من منتجاتها بموجب القوانين والأنظمة أو غيرها :

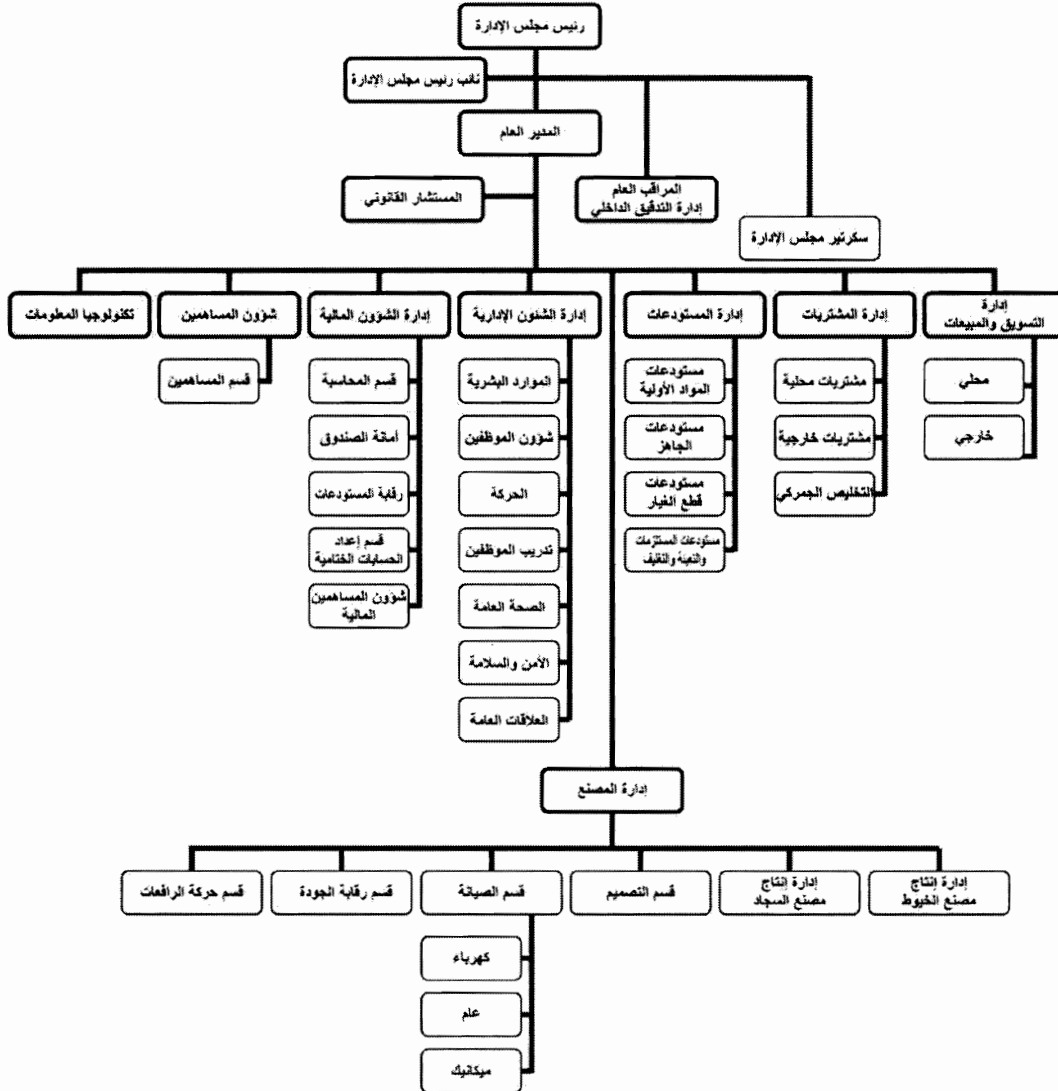
- لا يوجد أي حماية حكومية أو امتيازات تتمتع بها الشركة أو أي من منتجاتها بموجب القوانين والأنظمة أو غيرها وهذا ينطبق على صناعة السجاد والخيوط بشكل عام .
- لا يوجد أي براءات اختراع أو حقوق امتياز حصلت الشركة عليها.

8 القرارات الصادرة عن الحكومة أو المنظمات الدولية أو غيرها التي لها أثر مادي على عمل الشركة أو منتجاتها أو قدرتها التنافسية :

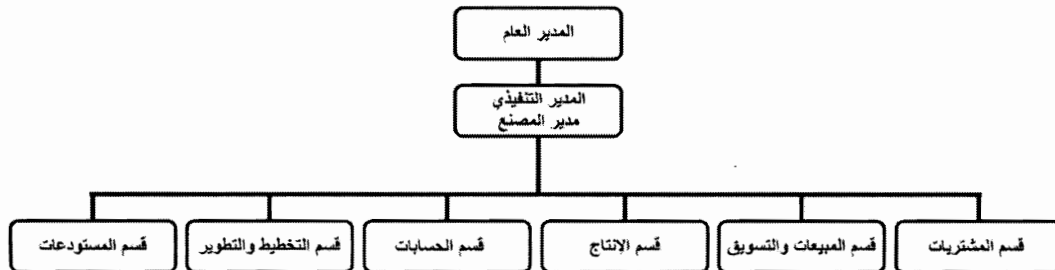
- لا يوجد أي قرارات صادرة عن الحكومة أو المنظمات الدولية أو غيرها لها أثر مادي على عمل الشركة أو منتجاتها أو قدرتها التنافسية.
- تعمل الشركة على تطبيق معايير الجودة الدولية على الشركة وذلك بتطبيق المعايير القياسية الأردنية والمستندة إلى المعايير القياسية الأوروبية .

9. الهيكل التنظيمي للشركة الأم والتابعة وفئات ومؤهلات موظفي الشركة وبرامج التأهيل والتدريب .

الهيكل التنظيمي للشركة الأم .



الهيكل التنظيمي للشركة التابعة .



ب) فئات مؤهلات موظفي الشركة والشركات التابعة :

#	الدرجة العلمية	عدد موظفي الشركة الأم (شركة اتحاد النساجون العرب)	عدد موظفي الشركة التابعة) شركة الاتحاد لصناعة الاسطوانات الكرتونية)
1	ماجستير	1	0
2	بكالوريوس	10	2
3	دبلوم / معاهد	16	2
4	توجيهي	34	3
5	ثانوي	45	3
6	إعدادي	48	0
7	معهد تدريب	5	2
8	ابتدائي	9	0
9	بلا	7	4
	المجموع	175	12

ج) برامج التأهيل والتدريب لموظفي الشركة :
لم تقم الشركة بإجراء أي برامج تأهيل و تدريب لموظفي الشركة خلال السنة المالية 2012 مع جهات محلية أو خارجية ، حيث أن برامج التدريب تتم داخلياً وضمن برامج قسم الموارد البشرية والإدارات المختصة ، و تعمل على إحضار خبراء متخصصين من الشركات الصانعة للالات لتدريب الفنيين داخل الشركة .

10. المخاطر التي تتعرض لها الشركة :

لا يوجد مخاطر من الممكن أن تتعرض الشركة لها خلال السنة المالية اللاحقة ولها تأثير مادي عليها.

11. الإنجازات التي حققتها الشركة خلال السنة المالية :

لقد حققت الشركة الإنجازات التالية :

- فتح أسواق جديدة للمبيعات في السوق المحلي والعربي والدولي .
- دعم الأقسام المختلفة بالعمالة الفنية والمدربة في مجالها .
- طرح أصناف جديدة متميزة من المنتجات للسجاد والخيوط .
- تم تنفيذ كافة متطلبات هيئة الأوراق المالية ومركز إيداع الأوراق المالية وبورصة عمان .
- إعادة هيكلة بعض أقسام الشركة بشكل يضمن كفاءة الإنتاج .
- المحافظة على الإنتاج رغماً عن ارتفاع التكاليف الصناعية .
- تفعيل دور الإدارة التنفيذية للشركة في كافة النواحي .
- الحفاظ على بقاء الشركة في سوق المنافسة العربي والعالمي بالرغم من الظروف الاقتصادية و السياسية الصعبة التي تمر بها المنطقة والعالم والتي ما زالت قائمة ، بالإضافة إلى الحفاظ على العمالة الموجودة خاصة ذوي الخبرة الطويلة منهم ، لان سياسة الشركة واضحة بهذا الخصوص .

12. الأثر المالي لعمليات ذات طبيعة غير متكررة حدثت خلال السنة المالية و لا تدخل ضمن نشاط الشركة الرئيسي :

لا يوجد أي أثر مالي لعمليات ذات طبيعة غير متكررة حدثت خلال السنة المالية ولا تدخل ضمن نشاط الشركة الرئيسي .

13. السلسلة الزمنية للأرباح أو الخسائر المحققة والأرباح الموزعة وصافي حقوق المساهمين وأسعار الأوراق المالية وذلك لمدة لا تقل عن خمسة سنوات :

أ:- السلسلة الزمنية للأرباح والخسائر المحققة والأرباح الموزعة وصافي حقوق المساهمين وأسعار الأوراق المالية .

2012	2011	2010	2009	2008	البيان
416,665	407,005	153,756	532,184	29,928	الأرباح بعد الضرائب
0	360,000	0	0	2,400,000	الأرباح الموزعة
0	%3	0	0	% 20	نسبة التوزيع
16,413,902	16,065,668	15,780,834	16,022,468	15,514,462	صافي حقوق المساهمين
2.2	2.1	2.10	1.72	لم تطرح الأسهم في السوق المالي	أسعار الأوراق المالية في نهاية السنة المالية

ب:- تاريخ تسجيل الشركة 2006 / 2 / 15 م تاريخ إدراج أسهم الشركة 2009 / 5 / 13 م

14. تحليل المركز المالي للشركة و نتائج أعمالها خلال السنة المالية :

#	التفصيل / النسب المئوية	2008 م	2009 م	2010 م	2011 م	2012 م
1	مجمّل الربح / المبيعات	%10.6	% 20	% 11	% 10	%15.7
2	صافي الربح / المبيعات	%0.2	% 6	% 2	% 4	%4.3
3	تكلفة المبيعات / المبيعات	%89	% 80	% 89	% 90	%84.3
4	مصاريف البيع و التوزيع / المبيعات	%2	% 2	% 2	% 2	%1.75
5	المصاريف الإدارية / المبيعات	%6	% 11	% 5	% 4	%4.2
6	المبيعات/صافي الموجودات الثابتة	%112	% 76	% 96	% 113	%118
7	رأس المال العامل	3,615,582	4,726,835	5,281,694	6,330,999	7,415,695
8	حصة السهم من صافي الأرباح	%0,0	%0,042	% 1	% 3	%3
9	القيمة الدفترية للسهم	1.29 دينار	1.335 دينار	1.315 دينار	1.399 دينار	1.367 دينار

15. التطورات المستقبلية الهامة والخطة المستقبلية للشركة لسنة قادمة على الأقل:

- إن نظرة الشركة إلى المستقبل تركز على النقاط التالية :
- العمل على زيادة حجم المبيعات بإيجاد أسواق جديدة محلياً و عربياً و عالمياً.
 - المحافظة على جودة الإنتاج ونوعيته وإيجاد أصناف جديدة متميزة من السجاد
 - إيجاد اصناف و مواصفات جديدة للخياط .
 - الاستمرار بتطوير الآلات الخاصة بالإنتاج وإجراء الصيانة اللازمة لها .
 - تأهيل الفنيين وعمال الإنتاج بتنظيم الدورات التدريبية ليكون عاملاً مساعداً للمحافظة على جودة الإنتاج .
 - إيجاد مصادر بديلة للمواد الأولية بأسعار تنافسية مع الأخذ بعين الاعتبار جودة تلك المواد بالدرجة الأولى.

16. مقدار أتعاب التدقيق للشركة و الشركات التابعة ومقدار أي أتعاب عن خدمات أخرى تلقاها المدقق و / أو مستحقة له :

قيمة بدل الأتعاب التي تلقاها المحاسب القانوني السادة طلال أبو غزاله و مشاركوه تعادل 4500 ديناراً سنوياً ، و لا توجد أية أتعاب أخرى غير ما ذكر .
أما أتعاب المحاسب القانوني للشركة التابعة فهي 1160 دينار سنوياً .

17. الأوراق المالية .

- عدد الأوراق المالية المملوكة من قبل أعضاء مجلس الإدارة:

#	الاسم	المنصب	الجنسية	عدد الأسهم في 2011/12/31	النسبة %	عدد الأسهم في 2012/12/31	النسبة %
1	مصطفى راغب موسى الكالوتي	رئيس المجلس	أردنية	2,914,907	%24.29	2,914,907	%24.29
2	أنور راغب موسى الكالوتي	نائب الرئيس	أردنية	2,915,657	%24.30	2,915,657	%24.30
3	منير راغب موسى الكالوتي	عضو مجلس الإدارة	أردنية	2,915,557	%24.30	2,915,557	%24.30
4	عبد الكريم راغب موسى الكالوتي	عضو مجلس الإدارة	أردنية	2,114,097	%17.61	2,114,097	%17.61
5	أسامة منير راغب الكالوتي	عضو مجلس الإدارة	أردنية	50,100	%0.41	50,100	%0.41
6	يسام مصطفى راغب الكالوتي	عضو مجلس الإدارة	أردنية	50,000	%0.41	50,000	%0.41
7	محمد أنور راغب الكالوتي	عضو مجلس الإدارة	أردنية	50,000	%0.41	50,000	%0.41
8	احمد عبد الكريم راغب الكالوتي	عضو مجلس الإدارة	أردنية	50,000	%0.41	50,000	%0.41
9	الآنسة نرمين قليوبي	عضو مجلس الإدارة	أردنية	50,007	%0.41	50,007	%0.41
	الإجمالي			11,110,325	%92.6	11,110,325	%92.6

- ملاحظة/ لا يوجد شركات مسيطر عليها من رئيس وأعضاء مجلس الإدارة تمتلك أسهما في الشركة .

- عدد الأوراق المالية المملوكة من قبل أشخاص الإدارة العليا التنفيذية :

#	الاسم	المنصب	الجنسية	عدد الأسهم في 2010 / 12 / 31	عدد الأسهم في 2011 / 12 / 31	عدد الأسهم في 2012/12/31
1	أياد أسامة عبد الرزاق العريان	مدير المصانع	أردني	2607	3357	3357
2	حسن عدنان اللوباني	مدير مالي	أردني	لا يوجد	لا يوجد	لا يوجد

- ملاحظة/ لا يوجد شركات مسيطر عليها من قبل أشخاص الإدارة العليا تمتلك أسهما في الشركة .
- ملاحظة/ لا يوجد شركات مسيطر عليها من قبل أقارب رئيس وأعضاء مجلس الإدارة وكذلك من قبل أقارب أشخاص الإدارة العليا في الشركة .
- عدد الأوراق المالية المملوكة لأقارب أعضاء مجلس الإدارة وأقارب أشخاص الإدارة العليا التنفيذية (الزوجة و الأولاد القصر فقط) :
لا يوجد أية أوراق مالية مملوكة لأقارب أعضاء مجلس الإدارة وأقارب أشخاص الإدارة العليا التنفيذية .

18. المزايا والمكافآت لرئيس و أعضاء مجلس الإدارة وأشخاص الإدارة العليا :

أ (المزايا و المكافآت التي يتمتع بها كل من رئيس وأعضاء مجلس الإدارة :
لم يتم دفع أية مكافآت أو بدلات أو مزايا لرئيس أو أعضاء مجلس الإدارة.

ب (المزايا و المكافآت التي يتمتع بها أشخاص الإدارة العليا التنفيذية :

#	الاسم	المنصب	الرواتب السنوية الإجمالية	بدل التنقلات السنوية	تأمين صحي	نفقات السفر السنوية	إجمالي المزايا السنوية
1	م.أياد أسامة العريان	مدير المصانع	36,840	2,160	01,190	0	40,190
2	عبد الرحيم فالح الشريدة	مدير مالي بالانابة لغاية 2012/9/4	15,286	0	0	0	15,286
2	حسن عدنان اللوباني	مدير مالي 2012/9/5	6,436	0	0	0	6,436

19. التبرعات والمنح التي دفعتها الشركة خلال السنة المالية :

المنح والتبرعات التي قدمتها الشركة خلال عام 2012 كانت كالتالي :

#	الجهة المتبرع لها	المبلغ بالدينار الأردني
1	تبرعات لصندوق الزكاة	461,280
2	تبرعات لمساجد	1,612
	المجموع	462,892

20. العقود و المشاريع و الارتباطات التي عقدتها الشركة المصدرة مع الشركات التابعة أو الشقيقة أو الحليفة أو رئيس مجلس الإدارة أو أعضاء المجلس أو المدير العام أو أي موظف في الشركة أو أقاربهم :

لم يتم عمل عقود أو ارتباطات أو صفقات من أي نوع مع رئيس مجلس الإدارة أو أعضاء مجلس الإدارة أو المدير العام أو الموظفين ذوي السلطة التنفيذية في الشركة أو أقربانهم.

21. مساهمة الشركة في حماية البيئة وخدمة المجتمع المحلي :

- أ:- بخصوص مساهمة الشركة في خدمة البيئة :
تقوم الشركة بجمع النفايات ومخلفات المصنع والتصرف بها بالطرق التي تخدم البيئة .
- ب:- بخصوص خدمة المجتمع المحلي :
تقوم الشركة بإعطاء أولوية التعيين في الشركة لأبناء المنطقة المحلية مساعدة من الشركة للمجتمع المحلي

22. بنود دليل قواعد حوكمة الشركات المساهمة العامة المدرجة في بورصة

عمان:

تقوم الشركة بالالتزام بتطبيق جميع القواعد الآمرة والقواعد العامة والواردة في دليل قواعد حوكمة الشركات المساهمة المدرجة في بورصة عمان والصادرة من هيئة الأوراق المالية ، كما تقوم الشركة بالالتزام بتطبيق معظم البنود الإرشادية العامة اللازمة دون إبطاء أما بخصوص بعض البنود التي لا تنطبق على الشركة الآن وفي هذه المرحلة فان الشركة ستلتزم بإنشاء الله بتنفيذها حال حدوثها.




شركة اتحاد النساجون العرب (م . ع . م)
إقرارات مجلس الادارة

الإقرار الأول :

يقر مجلس إدارة الشركة بعدم وجود أي أمور جوهرية قد تؤثر على إستمرارية الشركة خلال السنة المالية التالية .

الإقرار الثاني :

يقر مجلس إدارة الشركة بمسؤولية عن إعداد البيانات المالية وتوفير نظام رقابة فعال في الشركة .

عضو	نائب رئيس مجلس الادارة	رئيس مجلس الادارة
عبدالكريم راغب الكالوتي	أنور راغب كالوتي	مصطفى راغب الكالوتي
		

الإقرار الثالث :

يقر رئيس مجلس الادارة والمدير العام بالوكالة والمدير المالي للشركة بصحة ودقة وإكتمال المعلومات والبيانات الواردة في التقرير السنوي لعام / 2012

المدير المالي	المدير العام بالوكالة	رئيس مجلس الادارة
حسن النوباني	أنور راغب كالوتي	مصطفى راغب الكالوتي
		

شركة إتحاد النساجون العرب
وشركتها التابعة
شركة مساهمة عامة محدودة
عمان - المملكة الأردنية الهاشمية

القوائم المالية الموحدة
وتقرير المدقق المستقل
للسنة المنتهية في ٣١ كانون الأول ٢٠١٢

شركة إتحاد النساجون العرب
وشركتها التابعة
شركة مساهمة عامة محدودة
عمان - المملكة الأردنية الهاشمية

فهرس

صفحة

-	تقرير المدقق المستقل
١	قائمة المركز المالي الموحدة كما في ٣١ كانون الأول ٢٠١٢
٢	قائمة الدخل الشامل الموحدة للسنة المنتهية في ٣١ كانون الأول ٢٠١٢
٣	قائمة التغيرات في حقوق الملكية الموحدة للسنة المنتهية في ٣١ كانون الأول ٢٠١٢
٤	قائمة التدفقات النقدية الموحدة للسنة المنتهية في ٣١ كانون الأول ٢٠١٢
٢١-٥	إيضاحات حول القوائم المالية الموحدة

تقرير المدقق المستقل

السادة المساهمين المحترمين
شركة اتحاد للتساجون العرب
شركة مساهمة عامة محدودة
عمان - المملكة الأردنية الهاشمية

تقرير حول القوائم المالية الموحدة

لقد دققنا القوائم المالية الموحدة المرفقة لشركة اتحاد للتساجون العرب (شركة مساهمة عامة محدودة) وشركتها التابعة والمكونة من قائمة المركز المالي الموحدة كما في ٣١ كانون الأول ٢٠١٢ وقائمة الدخل الشامل الموحدة وقائمة التغيرات في حقوق الملكية الموحدة وقائمة التدفقات النقدية الموحدة المنتهية بذلك التاريخ وملخصاً للسياسات المحاسبية الهامة والمعلومات التوضيحية الأخرى.

مسؤولية الإدارة عن القوائم المالية الموحدة

إن الإدارة مسؤولة عن إعداد وعدالة عرض هذه القوائم المالية الموحدة وفقاً للمعايير الدولية لإعداد التقارير المالية، وعن الرقابة الداخلية التي تراها ضرورية لإعداد قوائم مالية موحدة خالية من الأخطاء الجوهرية، سواء كانت بسبب الغش أو الخطأ.

مسؤولية المدقق

إن مسؤوليتنا هي إيداء رأي في هذه القوائم المالية الموحدة استناداً إلى تدقيتنا لها. لقد قمنا بالتدقيق وفقاً للمعايير الدولية للتدقيق. إن هذه المعايير تتطلب للترمانا بمتطلبات قواعد السلوك المهني وأن نخطط وننفذ التدقيق بغرض التوصل إلى تأكيد معقول حول ما إذا كانت القوائم المالية الموحدة خالية من الأخطاء الجوهرية.

إن عملية التدقيق تتضمن القيام بإجراءات للحصول على أدلة تدقيق حول المبالغ والإفصاحات الواردة في القوائم المالية الموحدة. تعتمد تلك الإجراءات على حكم المدقق بما في ذلك تقدير مخاطر وجود أخطاء جوهرية في القوائم المالية الموحدة سواء كانت بسبب الغش أو الخطأ. عند تقدير تلك المخاطر يأخذ المدقق بعين الاعتبار الرقابة الداخلية المتعلقة بإعداد وعدالة عرض القوائم المالية الموحدة للمنشأة وذلك لتصميم إجراءات التدقيق الملائمة في ظل الظروف القائمة وليس لغرض إيداء رأي في مدى فعالية الرقابة الداخلية للمنشأة، كما يشمل التدقيق تقييماً لمدى ملاءمة السياسات المحاسبية المستخدمة ومدى معقولية التقديرات المحاسبية التي قامت بها الإدارة وكذلك تقييماً عاماً لعرض القوائم المالية الموحدة.

في اعتقادنا إن أدلة التدقيق التي حصلنا عليها كافية وملائمة لتكون أساساً نعتمد عليها عند إيداء رأي.

الرأي

برأينا إن القوائم المالية الموحدة تظهر بعدالة من كافة النواحي الجوهرية المركز المالي الموحد لشركة إتحاد النجاجون العرب (شركة مساهمة عامة محدودة) وشركتها التابعة كما في ٣١ كانون الأول ٢٠١٢ وأداءها المالي وتدققها النقدية الموحدة للسنة المنتهية بذلك التاريخ وفقاً للمعايير الدولية لإعداد التقارير المالية.

المتطلبات القانونية

تحتفظ الشركة بقيود وسجلات محاسبية منتظمة بصورة أصولية، وإن القوائم المالية المحققة والبيانات المالية الواردة في تقرير مجلس الإدارة متفقة معها ونوصي الهيئة العامة بالمصادقة عليها.

طلال أبوغزاله وشركاه الدولية



سيف كراشه

(إجازة رقم ٧٥٦)

عمان في ٣ آذار ٢٠١٣

شركة اتحاد النسيج العرب
وشركتها التابعة
شركة مساهمة عامة محدودة
عمان - المملكة الأردنية الهاشمية

قائمة المركز المالي الموحدة كما في ٣١ كانون الأول ٢٠١٢

٢٠١١	٢٠١٢	إيضاحات	الموجودات
			الموجودات غير المتداولة
دينار أردني	دينار أردني		ممتلكات وآلات ومعدات
٨,٩٠٧,٢٠٧	٨,١٧٩,١٧٦	٣	ممتلكات إستثمارية
١,٠٣٣,٤٣٨	١,٠٣٣,٤٣٨	٤	إستثمار في موجود مالي بالقيمة العادلة
٢١,٢١٨	١٩,٠٩٦		من خلال الدخل الشامل الأخر
٩,٩٦١,٨٦٣	٩,٢٣١,٧١٠		مجموع الموجودات غير المتداولة
			الموجودات المتداولة
٤,٦٠٧,٣٩٣	٥,٣٧٦,٢٥٣	٥	مخزون
٤,١٧١,٣٩٨	٣,٠٧٧,٩٠٤	٦	ذمم وأرصدة مدينة أخرى
١,٠٣٤,٢٥١	١,١٨٩,٦٦٩	٧	نقد ونقد معادل
٩,٨١٣,٠٤٢	٩,٦٤٣,٨٢٦		مجموع الموجودات المتداولة
١٩,٧٧٤,٩٠٥	١٨,٨٧٥,٥٣٦		مجموع الموجودات
			حقوق الملكية والمطلوبات
			حقوق الملكية
١٢,٠٠٠,٠٠٠	١٢,٠٠٠,٠٠٠		رأس المال
٣,٠٦٦,١٨١	٣,٠٧٤,٩٩٢	٨	إحتياطي إجباري
١٢٩,١٢٢	١٢٩,١٢٢		إحتياطي اختياري
(٤,٤٥٦)	(٦,٥٧٨)		التغير المتراكم في القيمة العادلة لإستثمار في موجود مالي
٨٧٤,٨٢١	١,٢١٦,٣٦٦		بالقيمة العادلة من خلال الدخل الشامل الأخر
١٦,٠٦٥,٦٦٨	١٦,٤١٣,٩٠٢		أرباح محتفظ بها
٢٢٧,١٩٤	٢٣٣,٥٠٣		مجموع حقوق الملكية العائد الى مساهمي الشركة الأم
١٦,٢٩٢,٨٦٢	١٦,٦٤٧,٤٠٥		حقوق غير مسيطرة
			مجموع حقوق الملكية
			المطلوبات المتداولة
٣,٤١٥,٥٤٠	٢,١٢٠,٠٧٦	٩	ذمم وأرصدة دائنة أخرى
٧٦,٥٠٣	١٠٨,٠٥٥	١٠	مخصص ضريبة الدخل
٣,٤٨٢,٠٤٣	٢,٢٢٨,١٣١		مجموع المطلوبات المتداولة
١٩,٧٧٤,٩٠٥	١٨,٨٧٥,٥٣٦		مجموع حقوق الملكية والمطلوبات

شركة اتحاد النساجون العرب
وشركتها التابعة
شركة مساهمة عامة محدودة
عمان - المملكة الأردنية الهاشمية

قائمة الدخل الشامل الموحدة للسنة المنتهية في ٣١ كانون الأول ٢٠١٢

٢٠١١	٢٠١٢	إيضاحات	
دينار أردني	دينار أردني		
١٠,٠٧٨,٩٠٥	٩,٦٤٣,٩٢٥	١١	المبيعات
(٩,٠٧٣,٦٦٧)	(٨,١٢٩,٣٦٦)	١٢	تكلفة المبيعات
١,٠٠٥,٢٣٨	١,٥١٤,٥٥٩		مجمّل الربح
٩٠,٠٠٠	٣٦,٠٠٠		أرباح استثمار في شركة تابعة
(١٧٣,٧٦٨)	(١٦٨,٤٦٨)	١٣	مصاريّف بيع وتوزيع
(٤٣٢,٩٩٦)	(٤٠٦,٩١٣)	١٤	مصاريّف إدارية
٨,٨٥٨	(٤٦٢,٨٩٢)		تبرعات
(٦٤٩)	١٢,١٩٢		إيرادات (مصاريّف) أخرى بالصافي
٤٧٨,٩٦٧	٥٢٤,٤٧٨		الربح قبل الضريبة
(٧١,٩٦٢)	(١٠٧,٨١٣)		ضريبة الدخل
٤٠٧,٠٠٥	٤١٦,٦٦٥		الربح
			دخل شامل آخر
			التغير في القيمة العادلة للاستثمار في موجود مالي بالقيمة
(٤,٤٥٦)	(٢,١٢٢)		العادلة من خلال الدخل الشامل الآخر
٤٠٢,٥٤٩	٤١٤,٥٤٣		الدخل الشامل
			يعزى الربح إلى:
٣٧٩,٢٩٠	٣٨٦,٣٥٦		مساهمي الشركة الأم
٢٧,٧١٥	٣٠,٣٠٩		حقوق غير مسيطرة
٤٠٧,٠٠٥	٤١٦,٦٦٥		المجموع
٠.٣١ - دينار أردني	٠.٣٢ - دينار أردني	١٥	حصّة السهم من الربح العائد لمالكي أسهم الشركة الأم

شركة إتحاد النسيجون العرب
وشركتها التابعة
شركة مساهمة عامة محدودة
صان - المملكة الأردنية الهاشمية

قائمة التغيرات في حقوق الملكية الموحدة للسنة المنتهية في ٣١ كانون الأول ٢٠١٢

	التغير المتراكم في القيمة العادلة بإستمرار في موجود مالي	بالتقييم العادلة من خلال في موجود مالي	الثقور المتراكمة في القيمة العادلة بإستمرار في موجود مالي	المجموع قبل حقوق غير المسيطرة	حقوق غير مسيطرة	الإجمالي	التغير المتراكم في القيمة العادلة بإستمرار في موجود مالي	بالتقييم العادلة من خلال في موجود مالي	الثقور المتراكمة في القيمة العادلة بإستمرار في موجود مالي	المجموع قبل حقوق غير المسيطرة	حقوق غير مسيطرة	الإجمالي
رأس المال	دينار أردني	دينار أردني	دينار أردني	دينار أردني	دينار أردني	دينار أردني	دينار أردني	دينار أردني	دينار أردني	دينار أردني	دينار أردني	دينار أردني
١٢,٠٠٠,٠٠٠	-	-	٩٩,٢١٣	١٥,٧٨٠,٨٣٤	٢٥٩,٤٧٩	١٦,٠٤٠,٣١٣	١٥,٧٨٠,٨٣٤	٩٩,٢١٣	١٥,٧٨٠,٨٣٤	٢٥٩,٤٧٩	١٦,٠٤٠,٣١٣	١٦,٠٤٠,٣١٣
-	-	-	-	(٩٠,٠٠٠)	(١٠,٠٠٠)	(١٥٠,٠٠٠)	(٩٠,٠٠٠)	-	(٩٠,٠٠٠)	(١٠,٠٠٠)	(١٥٠,٠٠٠)	(١٥٠,٠٠٠)
-	-	-	-	٣٧٤,٨٣٤	٧٧,٧١٥	٤٠٢,٥٤٩	٣٧٤,٨٣٤	(٤,٤٥٦)	٣٧٩,٣٨٠	٧٧,٧١٥	٤٥٦,٠٩٥	٤٥٦,٠٩٥
-	-	-	٢٩,٩٠٩	-	-	(٣٤,٤٢٦)	-	-	٢٩,٩٠٩	-	-	-
-	-	-	١٢٩,١٢٢	١٦,٠٢٥,٦٦٨	٢٢٧,١٩٤	١٦,٢٩٩,٩٨٤	(٤,٤٥٦)	١٢٩,١٢٢	١٦,٠٢٥,٦٦٨	٢٢٧,١٩٤	١٦,٢٩٩,٩٨٤	١٦,٢٩٩,٩٨٤
-	-	-	-	(٣٦,٠٠٠)	(٢٤,٠٠٠)	(٦٠,٠٠٠)	-	-	(٣٦,٠٠٠)	(٢٤,٠٠٠)	(٦٠,٠٠٠)	(٦٠,٠٠٠)
-	-	-	-	٣٨٦,٣٥٦	٣٠,٣٠٩	٤١٤,٥٤٣	(٢,١٢٢)	-	٣٨٦,٣٥٦	٣٠,٣٠٩	٤١٦,٦٦٥	٤١٦,٦٦٥
-	-	-	-	-	-	-	(٨,٨١١)	-	-	-	-	-
-	-	-	١٢٩,١٢٢	١٦,٤١٣,٩١٢	٧٣٣,٥٠٣	١٦,٤١٣,٩١٢	(١,٥٧٨)	١٢٩,١٢٢	١٦,٤١٣,٩١٢	٧٣٣,٥٠٣	١٦,٦٤٧,٤٠٥	١٦,٦٤٧,٤٠٥
٢٠١١	٢٠١٢	٢٠١١	٢٠١٢	٢٠١١	٢٠١٢	٢٠١١	٢٠١٢	٢٠١١	٢٠١٢	٢٠١١	٢٠١٢	٢٠١٢
رصيد ١ كانون الثاني	رصيد ٣١ كانون الأول	رصيد ١ كانون الثاني	رصيد ٣١ كانون الأول	رصيد ١ كانون الثاني	رصيد ٣١ كانون الأول	رصيد ١ كانون الثاني	رصيد ٣١ كانون الأول	رصيد ١ كانون الثاني	رصيد ٣١ كانون الأول	رصيد ١ كانون الثاني	رصيد ٣١ كانون الأول	رصيد ١ كانون الثاني
١٢,٠٠٠,٠٠٠	١٢,٠٠٠,٠٠٠	١٢,٠٠٠,٠٠٠	١٢,٠٠٠,٠٠٠	١٦,٠٤٠,٣١٣	١٦,٠٤٠,٣١٣	١٦,٠٤٠,٣١٣	١٦,٠٤٠,٣١٣	١٦,٠٤٠,٣١٣	١٦,٠٤٠,٣١٣	١٦,٠٤٠,٣١٣	١٦,٠٤٠,٣١٣	١٦,٠٤٠,٣١٣
-	-	-	-	١٥,٧٨٠,٨٣٤	١٥,٧٨٠,٨٣٤	١٥,٧٨٠,٨٣٤	١٥,٧٨٠,٨٣٤	١٥,٧٨٠,٨٣٤	١٥,٧٨٠,٨٣٤	١٥,٧٨٠,٨٣٤	١٥,٧٨٠,٨٣٤	١٥,٧٨٠,٨٣٤
-	-	-	-	(٩٠,٠٠٠)	(٩٠,٠٠٠)	(٩٠,٠٠٠)	(٩٠,٠٠٠)	(٩٠,٠٠٠)	(٩٠,٠٠٠)	(٩٠,٠٠٠)	(٩٠,٠٠٠)	(٩٠,٠٠٠)
-	-	-	-	٣٧٤,٨٣٤	٣٧٤,٨٣٤	٣٧٤,٨٣٤	٣٧٤,٨٣٤	٣٧٤,٨٣٤	٣٧٤,٨٣٤	٣٧٤,٨٣٤	٣٧٤,٨٣٤	٣٧٤,٨٣٤
-	-	-	٢٩,٩٠٩	-	-	(٣٤,٤٢٦)	-	-	٢٩,٩٠٩	-	-	-
-	-	-	١٢٩,١٢٢	١٦,٠٢٥,٦٦٨	٢٢٧,١٩٤	١٦,٢٩٩,٩٨٤	(٤,٤٥٦)	١٢٩,١٢٢	١٦,٠٢٥,٦٦٨	٢٢٧,١٩٤	١٦,٢٩٩,٩٨٤	١٦,٢٩٩,٩٨٤
-	-	-	-	(٣٦,٠٠٠)	(٢٤,٠٠٠)	(٦٠,٠٠٠)	-	-	(٣٦,٠٠٠)	(٢٤,٠٠٠)	(٦٠,٠٠٠)	(٦٠,٠٠٠)
-	-	-	-	٣٨٦,٣٥٦	٣٠,٣٠٩	٤١٤,٥٤٣	(٢,١٢٢)	-	٣٨٦,٣٥٦	٣٠,٣٠٩	٤١٦,٦٦٥	٤١٦,٦٦٥
-	-	-	-	-	-	-	(٨,٨١١)	-	-	-	-	-
-	-	-	١٢٩,١٢٢	١٦,٤١٣,٩١٢	٧٣٣,٥٠٣	١٦,٤١٣,٩١٢	(١,٥٧٨)	١٢٩,١٢٢	١٦,٤١٣,٩١٢	٧٣٣,٥٠٣	١٦,٦٤٧,٤٠٥	١٦,٦٤٧,٤٠٥
٢٠١١	٢٠١٢	٢٠١١	٢٠١٢	٢٠١١	٢٠١٢	٢٠١١	٢٠١٢	٢٠١١	٢٠١٢	٢٠١١	٢٠١٢	٢٠١٢
رصيد ١ كانون الثاني	رصيد ٣١ كانون الأول	رصيد ١ كانون الثاني	رصيد ٣١ كانون الأول	رصيد ١ كانون الثاني	رصيد ٣١ كانون الأول	رصيد ١ كانون الثاني	رصيد ٣١ كانون الأول	رصيد ١ كانون الثاني	رصيد ٣١ كانون الأول	رصيد ١ كانون الثاني	رصيد ٣١ كانون الأول	رصيد ١ كانون الثاني

شركة إتحاد النساجون العرب
وشركتها التابعة
شركة مساهمة عامة محدودة
عمان - المملكة الأردنية الهاشمية

قائمة التدفقات النقدية الموحدة للسنة المنتهية في ٣١ كانون الأول ٢٠١٢

٢٠١١	٢٠١٢	
دينار أردني	دينار أردني	التدفقات النقدية من الأنشطة التشغيلية
٤٧٨,٩٦٧	٥٢٤,٤٧٨	الربح قبل الضريبة
		تعديلات لـ :
٦,١٩٨	-	ديون مشكوك في تحصيلها
٧٧٤,٢٠٥	٧٦٢,٦٠٧	استهلاكات
٩,٥٩١	-	خسائر بيع ممتلكات وألات ومعدات
		التغير في الموجودات والمطلوبات التشغيلية :
(٨٦٩,٨٥٥)	١,٠٩٣,٧٣٦	ذمم وأرصدة مدينة أخرى
٤٠٥,٦٤٦	(٧٦٨,٨٦٠)	مخزون
(٦٥٣,٢٧٣)	(١,٢٨٥,٤٦٤)	ذمم وأرصدة دائنة أخرى
١٥١,٤٧٩	٣٢٦,٤٩٧	
(٥٥,٣١٤)	(٧٦,٥٠٣)	ضريبة دخل مدفوعة
٩٦,١٦٥	٢٤٩,٩٩٤	صافي النقد من الأنشطة التشغيلية
		التدفقات النقدية من الأنشطة الاستثمارية
(٤,٤١٠)	(٣٤,٥٧٦)	شراء ممتلكات وألات ومعدات
١٢,٩١٤	-	المتحصل من بيع ممتلكات وألات ومعدات
٨,٥٠٤	(٣٤,٥٧٦)	صافي النقد من الأنشطة الاستثمارية
		التدفقات النقدية من الأنشطة التمويلية
(١٥٠,٠٠٠)	(٦٠,٠٠٠)	أرباح موزعه على المساهمين
(١٥٠,٠٠٠)	(٦٠,٠٠٠)	صافي النقد من الأنشطة التمويلية
(٤٥,٣٣١)	١٥٥,٤١٨	صافي التغير في النقد والنقد المعادل
١,٠٧٩,٥٨٢	١,٠٣٤,٢٥١	النقد والنقد المعادل في بداية السنة
١,٠٣٤,٢٥١	١,١٨٩,٦٦٩	النقد والنقد المعادل في نهاية السنة

شركة إتحاد النساجون العرب
وشركتها التابعة
شركة مساهمة عامة محدودة
عمان - المملكة الأردنية الهاشمية

إيضاحات حول القوائم المالية الموحدة

١. الوضع القانوني والنشاط

- فيما يلي بيان الوضع القانوني والنشاط للشركة الأم والشركة التابعة:

غيات الشركة الرئيسية	رقم التسجيل	تاريخ التسجيل لدى وزارة الصناعة والتجارة	الصفة القانونية	إسم الشركة
صناعة السجد بمختلف أنواعه	٢٨٥	١٥ شباط ٢٠٠٦	مساهمة عامة محدودة	شركة إتحاد النساجون العرب
صناعة الأسطوانات الكرتونية بمختلف أنواعها	٤١٢٣	٨ تشرين الثاني ١٩٩٥	ذات مسؤولية محدودة	شركة الإتحاد لصناعة الإسطوانات الكرتونية

- تم إقرار القوائم المالية من قبل مجلس إدارة الشركة في جلسته المنعقدة بتاريخ ٢ آذار ٢٠١٣، وتتطلب موافقة الهيئة العامة للمساهمين عليها.

٢. أهم السياسات المحاسبية

الإطار العام لإعداد القوائم المالية

تم إعداد هذه القوائم المالية وفقاً للمعايير الدولية لإعداد التقارير المالية.

أسس القياس المستخدمة في إعداد القوائم المالية

تم إعداد القوائم المالية استناداً إلى طريقة التكلفة التاريخية باستثناء بعض البنود التي تم قياسها باستخدام طرق أخرى غير طريقة التكلفة التاريخية.

العملة الوظيفية وعملة العرض

تم عرض القوائم المالية بالدينار الأردني والذي يمثل العملة الوظيفية للمنشأة.

إستخدام التقديرات

- عند إعداد القوائم المالية تقوم الإدارة بإجتهادات وتقديرات وإفتراضات تؤثر في تطبيق السياسات المحاسبية ومبالغ الموجودات والمطلوبات والإيرادات والمصاريف، وإن النتائج الفعلية قد تختلف عن هذه التقديرات.

- يتم الاعتراف بالتغيرات في التقديرات المحاسبية في الفترة التي تم فيها تغيير التقديرات والسنوات القادمة التي تتأثر بذلك التغيير.

- إن الأمثلة حول إستخدام التقديرات هي الديون المشكوك في تحصيلها والمعدومة، تقادم المخزون، الأعمار الإنتاجية للممتلكات والمعدات القابلة للإستهلاك، المخصصات، وأية قضايا مقامة ضد المنشأة.

أسس توحيد القوائم المالية

- يفترض وجود السيطرة عندما تمتلك الشركة الأم بشكل مباشر أو غير مباشر من خلال الشركات التابعة، أكثر من نصف مجموع حقوق التصويت في منشأة.

- يتم استبعاد الأرصدة والمعاملات والدخل والمصاريف الداخلية بين المجموعة (الشركة الأم والشركة التابعة) بالكامل.

- تمثل الحقوق غير المسيطرة حقوق ملكية في شركة تابعة غير منسوبة بشكل مباشر أو غير مباشر إلى الشركة الأم.

- الممتلكات والآلات والمعدات

- يتم الاعتراف مبدئياً بالممتلكات والآلات والمعدات بالتكلفة التي تمثل سعر الشراء مضافاً إليه أي تكاليف أخرى تم تحميلها على نقل الممتلكات والآلات والمعدات إلى الموقع وتحقيق الشروط اللازمة لها لتعمل بالطريقة التي ترغبها الإدارة.
- بعد الاعتراف المبدئي، يتم تسجيل الممتلكات والآلات والمعدات في قائمة المركز المالي بالتكلفة مطروحاً منها الإستهلاك المتراكم وأي خسائر تدني متراكمة في القيمة، أما الأراضي فلا تستهلك.
- يتم الاعتراف بالإستهلاك في كل فترة كمصروف. ويتم احتساب الإستهلاك على أساس القسط الثابت والذي يتوقع إستهلاك المنافع الاقتصادية المستقبلية المتوقعة لهذه الموجودات خلال العمر الإنتاجي لها باستخدام النسب السنوية التالية:

الفئة	نسبة الإستهلاك
آلات ومعدات	٢٠-٧%
إنشاءات وتحسينات مباني	٤%
أثاث وأجهزة مكتبية	٢٠-٥%
سيارات	١١%
عدد وأدوات	٢٠%
رخص وبرامج وأجهزة كمبيوتر	٢٠-١٠%
تمديدات وتجهيزات كهربائية	١٥-١٠%
لوحات دعائية	٢٠%

- تتم مراجعة الأعمار الإنتاجية المقدرة في نهاية كل سنة، وأي تغير في التقديرات يتم تأثيره في الفترات اللاحقة.
- يتم إجراء اختبار لتدني القيمة التي تظهر بها الممتلكات والآلات والمعدات في قائمة المركز المالي عند ظهور أي أحداث أو تغيرات في الظروف تظهر أن هذه القيمة غير قابلة للاسترداد. في حال ظهور أي مؤشر لتدني القيمة، يتم احتساب خسائر تدني تبعاً لمسياسة تدني قيمة الموجودات.
- عند أي استبعاد لاحق للممتلكات أو الآلات أو المعدات فإنه يتم الاعتراف بقيمة المكاسب أو الخسارة الناتجة، التي تمثل الفرق ما بين صافي عوائد الاستبعاد والقيمة التي تظهر بها هذه الممتلكات أو الآلات أو المعدات في قائمة المركز المالي، ضمن الربح أو الخسارة.
- يتم تحميل المبالغ التي تدفع لإنشاء الممتلكات أو الآلات أو المعدات بداية إلى حساب مشاريع قيد التنفيذ. وعندما يصبح المشروع جاهزاً للاستخدام، يتم نقله إلى البند الخاص به من ضمن الممتلكات والآلات والمعدات.

- الممتلكات الاستثمارية

- الممتلكات الاستثمارية هي ممتلكات (أراضي أو مباني- أو جزء من مبنى- أو كليهما):
- محتفظ بها من الشركة لاكتساب إيرادات إيجارية، أو
- إرتفاع قيمتها الرأسمالية،
- أو كلاهما، وليس لاستخدامها في الإنتاج أو لتزويد البضائع أو الخدمات أو لأغراض إدارية، أو للبيع من خلال عمليات التشغيل الاعتيادية.
- تقاس الممتلكات الاستثمارية مبدئياً بالتكلفة المتضمنة تكاليف المعاملات.
- يتم إجراء اختبار لتدني القيمة التي تظهر بها الممتلكات الاستثمارية في قائمة المركز المالي عند ظهور أي أحداث أو تغيرات في الظروف تظهر أن هذه القيمة غير قابلة للاسترداد. في حال ظهور أي مؤشر لتدني القيمة، يتم احتساب خسائر تدني تبعاً لمسياسة تدني قيمة الموجودات.
- عند أي استبعاد لاحق للممتلكات الاستثمارية فإنه يتم الاعتراف بقيمة المكاسب أو الخسارة الناتجة، التي تمثل الفرق ما بين صافي عوائد الاستبعاد والقيمة التي تظهر بها هذه الممتلكات الاستثمارية في قائمة المركز المالي، ضمن الربح أو الخسارة.

- المخزون

- يتم قياس المخزون بالتكلفة أو صافي القيمة القابلة للتحقق أيهما اقل.
- تشمل تكلفة المخزون كافة تكاليف الشراء، تكاليف التحويل والتكاليف الأخرى المتكبدة في سبيل جلب المخزون إلى مكانه ووضع الحال.
- يتم تحديد تكلفة المخزون باستخدام طريقة المتوسط المرجح.
- تمثل صافي القيمة القابلة للتحقق السعر المقدر للبيع في سياق النشاط العادي مطروحاً منه التكاليف المقدرة للإكمال والتكاليف الضرورية المقدرة لاتمام عملية البيع.

- تدني قيمة الموجودات

- في تاريخ كل قائمة مركز مالي، تقوم الإدارة بمراجعة القيمة التي تظهر بها الموجودات في قائمة المركز المالي، لتحديد فيما إذا كان هناك أي مؤشرات تدل على تدني قيمة هذه الموجودات.
- في حالة ظهور أي مؤشرات تدني، يتم تقدير القيمة القابلة للاسترداد للموجودات لتحديد مدى خسارة التدني، وهي القيمة التي تتجاوز بها القيمة التي يظهر بها الموجود في قائمة المركز المالي قيمته القابلة للاسترداد. وتمثل القيمة القابلة للاسترداد قيمة الموجود العادلة مطروحاً منها تكاليف البيع أو قيمة المنفعة في الموجود أيهما أكبر. القيمة العادلة للموجود هي القيمة التي من الممكن تبادل الموجود عندها ما بين أطراف على علم وراضية بالتفاوض على أساس تجاري. وقيمة المنفعة في الموجود هي القيمة الحالية للتدفقات النقدية المستقبلية المتوقع تولدها من الموجود.
- يتم الاعتراف بخسارة التدني مباشرة من ضمن الخسائر.
- عند عكس خسارة تدني القيمة في فترة لاحقة، يتم زيادة القيمة التي يظهر بها الموجود في قائمة المركز المالي بالقيمة المعتلة التقديرية للقيمة القابلة للاسترداد بحيث لا تزيد قيمة الزيادة نتيجة عكس خسارة التدني عن قيمة التكلفة التاريخية المستهلكة في حالة عدم الاعتراف بالتدني في السنوات السابقة. ويتم الاعتراف بعكس خسارة التدني مباشرة من ضمن الربح.

- الأدوات المالية

الأداة المالية هي أي عقد ينتج عنه موجوداً مالياً لمنشأة والتزام مالي أو أداة ملكية لمنشأة أخرى.

- الموجودات المالية

- الموجود المالي هو أي موجود يكون عبارة عن:
 - أ. نقد، أو
 - ب. أدوات حقوق ملكية في منشأة أخرى، أو
 - ج. حق تعاقدى لإستلام نقد أو موجود مالي آخر من منشأة أخرى، أو لتبادل الموجودات أو المطلوبات المالية مع منشأة أخرى بموجب شروط من المتوقع أن تكون إيجابية للمنشأة، أو
 - د. عقد من الممكن أو سيتم تسويته في أدوات حقوق الملكية الخاصة بالمنشأة.
- يتم قياس الموجودات المالية مبدئياً بالقيمة العادلة مضافاً إليها، في حالة الموجودات المالية غير المقاسة بالقيمة العادلة من خلال الربح أو الخسارة، تكاليف المعاملات التي تنسب مباشرة إلى امتلاك الموجود المالي.
- بعد الاعتراف المبدئي، يتم قياس جميع الموجودات المالية بالتكلفة المطفأة أو القيمة العادلة على أساس كل مما يلي:
 - أ. نموذج أعمال المنشأة لإدارة الموجودات المالية؛ و
 - ب. خصائص التدفق النقدي التعاقدى للموجود المالي.
- يتم قياس الموجود المالي بالتكلفة المطفأة إذ تحقق الشرطان التاليان:
 - أ. تم الاحتفاظ بالموجود ضمن نموذج أعمال والذي يكون الهدف منه الاحتفاظ بالموجودات من أجل تحصيل التدفقات النقدية التعاقدية.
 - ب. ينتج عن الشروط التعاقدية للموجود المالي في تواريخ محددة تدفقات نقدية تكون مجرد دفعات للمبلغ الأصلي والفائدة على المبلغ الأصلي القائم.
- يتم قياس جميع الموجودات المالية الأخرى لاحقاً بالقيمة العادلة.
- يتم الاعتراف بالربح أو الخسارة من الموجود المالي المقاس بالقيمة العادلة والذي لا يكون جزءاً من علاقة تحوط من ضمن الربح أو الخسارة ما لم يعتبر الموجود المالي إستثمار في أداة حق ملكية واختارت المنشأة عرض أرباح وخسائر الإستثمار ضمن الدخل الشامل الأخر.

النقد والنقد المعادل

- تشمل النقدية النقد في الصندوق والحسابات الجارية والودائع تحت الطلب لدى البنوك.
- النقد المعادل هو إستثمارات قصيرة الأجل عالية السيولة الجاهزة للتحويل إلى مبالغ معلومة من النقد، والتي لا تكون معرضة لمخاطر هامة من تغير القيمة.

الذمم التجارية المدينة

- الذمم التجارية المدينة هي الموجودات المالية غير المشتقة ذات الدفعات الثابتة أو المحددة والتي لم يتم تسعيرها في سوق نشط.
- تظهر الذمم التجارية المدينة بقيمة الفواتير مطروحاً منها أي مخصص للذمم المدينة المشكوك في تحصيلها والذي يمثل تدني القيمة القابلة للتحصيل للذمم.

تدني قيمة الموجودات المالية

- يتم تقييم الموجودات المالية، خارج إطار الموجودات المالية بالقيمة العادلة من خلال الربح أو الخسارة، بالبحث عن مؤشرات انخفاض القيمة في كل تاريخ نهاية سنة.
- تحفض القيمة التي يظهر بها الموجود في قائمة المركز المالي بقيمة خسائر التدني مباشرة لجميع الموجودات المالية يتم الإقرار بخسارة التدني من ضمن الخسائر.

المطلوبات المالية

- المطلوب المالي هو أي مطلوب يكون عبارة عن:
أ. إلزام تعاقدي لتسليم نقد أو موجود مالي آخر إلى منشأة أخرى، أو لتبادل الموجودات أو المطلوبات المالية مع منشأة أخرى بموجب شروط من المتوقع أن تكون غير إيجابية للمنشأة، أو
ب. عقد من الممكن أو ستم تسويته في أدوات حقوق الملكية الخاصة بالمنشأة.
- يتم الإقرار مبدئياً بالمطلوبات المالية بالقيمة العادلة مضافاً إليها تكاليف المعاملات التي تحمل مباشرة على إمتلاك أو إصدار هذه المطلوبات، باستثناء المطلوبات المالية المصنفة بالقيمة العادلة من خلال الربح أو الخسارة والتي تقاس مبدئياً بالقيمة العادلة.

الذمم التجارية الدائنة والمستحقات

- الذمم التجارية الدائنة والمستحقات هي إلزامات للدفع مقابل البضائع أو الخدمات التي تم إستلامها أو التزود بها سواء تم تقديم فواتير أو تم الإتفاق رسمياً بشأنها مع المورد أم لا.

المخصصات

- المخصصات هي إلزامات حالية (قانونية أو إستنتاجية) ناتجة عن أحداث سابقة، ومن المحتمل تسوية هذه الإلزامات وتقدير مبالغها بطريقة موثوقة. وتمثل القيمة المعترف بها كمخصص أفضل قيمة محتملة ولازمة من النفقات لتسوية الإلتزام الحالي في تاريخ قائمة المركز المالي.
- تراجع المخصصات وتعديل في تاريخ كل قائمة مركز مالي. إذا انعدمت إمكانية حصول تدفقات خارجية لتسوية المخصصات، يتم عكس المخصصات وتسجيلها كدخل.

الإحتياطات

الإحتياطي الإجباري

الشركة المساهمة العامة (الشركة الأم)

- يتم تكوين الإحتياطي الإجباري وفقاً لأحكام قانون الشركات الأردني باستقطاع نسبة ١٠% من صافي ربح السنة، ويتوقف هذا الإقتطاع متى بلغ الإحتياطي ربع رأسمال الشركة المصرح به. إلا أنه يجوز بموافقة الهيئة العامة للشركة الإستمرار في إقتطاع هذه النسبة السنوية إلى أن يبلغ هذا الإحتياطي ما يعادل مقدار رأسمال الشركة المصرح به. إن هذا الإحتياطي غير قابل للتوزيع.

الشركة ذات المسؤولية المحدودة (الشركة التابعة)

يتم تكوين الإحتياطي الإيجاري وفقاً لأحكام قانون الشركات الأردني باستقطاع نسبة ١٠% من صافي ربح السنة، ويتوقف هذا الإقتطاع متى بلغ الإحتياطي رأسمال الشركة. إن هذا الإحتياطي غير قابل للتوزيع.

- الإحتياطي الإختياري

يتم تكوين الإحتياطي الإختياري وفقاً لأحكام قانون الشركات الأردني باستقطاع نسبة لا تزيد عن ٢٠% من صافي أرباح السنة.

- ضريبة الدخل

تحتسب ضريبة الدخل وفقاً للقوانين والأنظمة المعمول بها في المملكة الأردنية الهاشمية.

- الإعتراف بالإيرادات

- تقاس الإيرادات بالقيمة العادلة للمقابل المالي المستلم أو المستحق القبض.
- تخفض الإيرادات بمبلغ الخصومات التجارية أو الكمية التي تسمح بها المنشأة.

بيع البضائع

يتم الإعتراف بالإيرادات الناتجة من بيع البضائع عندما تستوفي الشروط التالية:

- قيام المنشأة بتحويل المخاطر الهامة ومنافع ملكية البضائع إلى المشتري.
- عدم احتفاظ المنشأة بعلاقة إدارية مستمرة إلى الحد المرتبط عادة بوجود الملكية ولا بالرقابة الفعالة على البضائع المباعة.
- إمكانية قياس مبلغ الإيراد بصورة موثوقة.
- احتمالية تدفق المنافع الاقتصادية المرتبطة بالعملية إلى المنشأة.
- إمكانية قياس التكاليف التي تكبدت أو سيتم تكبدها في العملية بصورة موثوقة.

توزيعات الأرباح

يتم الإعتراف بإيرادات توزيع أرباح الاستثمارات بعد أن يعلن حق المساهمين في إستلام دفعات.

- حصة السهم الأساسية من الأرباح

تحتسب حصة السهم الأساسية من الأرباح عن طريق تقسيم الربح أو الخسارة المخصصة، على المتوسط المرجح للأسهم العادية القائمة خلال السنة.

- العملات الأجنبية

- عند إعداد القوائم المالية، تحول التعاملات التي تتم بعملة أخرى غير العملة الوظيفية (العملات الأجنبية) بحسب أسعار الصرف السائدة في تاريخ حدوث التعاملات. وفي تاريخ كل قائمة مركز مالي يتم تحويل البنود النقدية المسجلة بعملة أجنبية إلى العملة الوظيفية حسب أسعار الصرف بتاريخ القائمة (سعر الإغلاق). أما البنود غير النقدية المقاسة حسب التكلفة التاريخية بعملة أجنبية فيتم تحويلها باستخدام أسعار الصرف السائدة في تاريخ حدوث التعاملات. يتم تحويل البنود غير النقدية المقاسة بالقيمة العادلة بعملة أجنبية باستخدام أسعار الصرف السائدة في التاريخ الذي تم فيه تحديد القيمة العادلة.
- يتم الإعتراف بفروقات أسعار الصرف الناتجة من تسوية البنود النقدية أو تحويل بنود نقدية كانت قد استخدمت أسعار صرف تختلف عن تلك التي استخدمت عند الإعتراف المبدئي بها خلال الفترة أو في قوائم مالية سابقة من ضمن الربح أو الخسارة في الفترة التي ظهرت خلالها.

- الإلتزامات الطارئة

- الإلتزامات الطارئة هي الإلتزامات محتملة تعتمد على إحتماالية ظهور أحداث مستقبلية غير مؤكدة، أو هي الإلتزامات الحالية بدون إحتمال حدوث دفعات أو عدم إمكانية قياسها بطريقة موثوقة.
- لا يتم الإعتراف بالإلتزامات الطارئة في القوائم المالية.

٣. مستحقات وآلات ومعدات

المبلغ	مستحقات					آلات ومعدات				
	مستحقات	مستحقات	مستحقات	مستحقات	مستحقات	مستحقات	مستحقات	مستحقات	مستحقات	مستحقات
مستحقات	مستحقات	مستحقات	مستحقات	مستحقات	مستحقات	مستحقات	مستحقات	مستحقات	مستحقات	مستحقات
١٤,٧١٥,١٦١	١٧,٣٧٨	٥٦,٤٠١	١٤,٣٧٥	١٢٣,٦١٤	١٣٢,٥٣٥	٧٧٣,٣٢٤	٢٢٠,١٥٦	٣,٢٣٥,٠٣٥	٨,٤٤٨,١٢١	١,٩٤٠,١٣٧
٣٤,٥٧٦	١,١٣٥	-	-	-	٧٧١	٢٠,٩٤٤	-	-	١١,٥١٥	-
١٤,٧٤٩,٧٣٧	١٨,٥١٣	٥٦,٤٠١	١٤,٣٧٥	١٢٣,٦١٤	١٣٣,٣٠٦	٧٩٤,٢٦٨	٢٢٠,١٥٦	٣,٢٣٥,٠٣٥	٨,٤٥٩,٦٣٦	١,٩٤٠,١٣٧
٥,٨٠٧,٩٥٤	-	٥٦,٣٨٧	١١,٠٦٤	١١٨,٦٧٤	١٣٣,٦١٦	١٩١,٤٢٢	٢١٨,٧٠١	٨٢,٩٥١	٤,١٠٧,٤٤٩	-
٧٧٢,٦٠٧	-	-	-	٢,٤٤٣	٦١٥	٢٠,٧٧٢	٤,٦١٣	١٢٩,٨١٠	٥١٢,٢٢٧	-
١,٥٧١,٥٦١	-	٥٦,٣٨٧	١١,٠٦٤	١٢٢,١٠٤	١٣٣,٩٣١	٢٢٢,٣٥٤	٢٢٣,٣١٤	١٥٠,٧٦١	٤,٢٠٠,٧٦٦	-
٨,١٧٤,١٧٦	١٨,٥١٣	١٤	٢,٣٦١	١,٥٩١	١,٢٩٥	٧٢,٠١٠	١٢,٨٤٢	٢,٧٨٤,٢٧٤	٣,٧٨٠,٨٧٠	١,٩٤٠,١٣٧
١٤,٧٧٠,٨١١	١٧,٣٧٨	٥٦,٤٠١	١١,٠٦٥	١٢٣,٦١٤	١٣٤,٥٣٥	٢٢٣,٢٨٤	٢٢٩,٠٥٦	٣,٢٣٥,٠٣٥	٨,٤٤٨,١٢١	١,٩٤٠,١٣٧
٤,٤٤١	-	-	٢,٣٦٠	-	-	-	١,١٠٠	-	-	-
(١٠,٠١٦)	-	-	-	-	-	(١٠,٠١٦)	-	-	-	-
١٤,٧٦٥,٦٦١	١٧,٣٧٨	٥٦,٤٠١	١٤,٣٧٥	١٢٣,٦١٤	١٣٤,٥٣٥	٢١٣,٢٦٨	٢٢٠,١٥٦	٣,٢٣٥,٠٣٥	٨,٤٤٨,١٢١	١,٩٤٠,١٣٧
٥,٠٧٦,٣٠٤	-	٥٦,٣٨٦	١١,٠٦٤	١٠٩,٢٥٤	١٢١,٨٠١	١٦٥,٤٢٠	٢١٦,٤١٦	١٨٨,٢٦٧	٣,٥١٢,٤١٦	-
٧٧٤,٢٠٥	-	١	-	٩,٣٢٠	١,٤١٥	٢٢,٥١٧	٧,٣٨٥	١٣٣,٥٥٤	٥٩٠,٣٣	-
(٣٧,٥٥٥)	-	-	-	-	-	(٣٧,٥٥٥)	-	-	-	-
٥,٨٠٧,٩٥٤	-	٥٦,٣٨٧	١١,٠٦٤	١١٨,٦٧٤	١٢٣,٢١٦	١٩١,٤٢٢	٢١٨,٧٠١	٨٢,٩٥١	٤,١٠٧,٤٤٩	-
٨,١٧٤,٢٠٧	١٧,٣٧٨	١٤	٢,٣٦١	١,٥٩١	١,٢٩٤	٨١,٨١٢	١٢,٤٥٥	٢,٤١٤,٠٨٤	٤,٢٣٢,٦٢٢	١,٩٤٠,١٣٧

٢٠١١

المبلغ

الرصيد في بداية السنة

إضافات

إستحقاقات

الرصيد في نهاية السنة

الاستهلاك المبرر

الرصيد في بداية السنة

إستحقاقات (*)

الرصيد في نهاية السنة

الصافي

(*) تم توزيع الإستهلاك على قائمة الدخل الشامل كما يلي:

٢٠١١	٢٠١٢	
دينار أردني	دينار أردني	
٧٤٠,٣٨٢	٧٣٥,٠٧٢	تكلفة المبيعات - المصاريف الصناعية
٥,٦١٧	٥,٥٨٩	مصاريف بيع وتوزيع
٢٨,٢٠٦	٢١,٩٤٦	مصاريف إدارية
<u>٧٧٤,٢٠٥</u>	<u>٧٦٢,٦٠٧</u>	المجموع

(**) هنالك أراضي ومباني وإنشاءات بكلفة ٣,٢٨٢,٥٨٨ دينار أردني مرهونه لصالح البنك العربي كما هو مبين في إيضاح رقم (١٦).

٤. ممتلكات إستثمارية

بلغت القيمة السوقية للأراضي حسب تقييم خبير عقاري بتاريخ ١ آذار ٢٠١١ ما قيمته ١,٥٢٨,٤٠٠ دينار أردني.

٥. مخزون

٢٠١١	٢٠١٢	
دينار أردني	دينار أردني	
٢,٣٤٣,٥٩١	٣,١٨٤,٣٢٠	بضاعة جاهزة
١,٥٦٩,٥٦٧	١,٥٦٥,٣١٠	مواد أولية
٦١٦,٣٤٨	٦٠٨,٤٦١	قطع غيار
٣٥٣	١٠,٢٦١	إعتمادات مستندية
٧٧,٥٣٤	٧,٩٠١	بضاعة تحت التصنيع
<u>٤,٦٠٧,٣٩٣</u>	<u>٥,٣٧٦,٢٥٣</u>	المجموع

٦. ندم وارصدة مدينة أخرى

٢٠١١	٢٠١٢	
دينار أردني	دينار أردني	
١,٧٠٣,١٠٥	١,٥٥٤,٧١٤	ندم تجارية (*)
١,٩١٨,٤٢١	١,١٢٨,٦٣٤	شيكات برسم التحصيل
٩٥٦,٣٢٧	٧٣٧,٨٩٨	أوراق قبض بوالص صادرة
-	٥,٢٢٩	شيكات في الصندوق
(٥٧٢,٨٥٤)	(٥٧٢,٨٥٤)	يطرح : مخصص ندم مشكوك في تحصيلها (**)
٤,٠٠٤,٩٩٩	٢,٨٥٣,٦٢١	صافي الندم التجارية والشيكات وأوراق القبض
٥٩,٦٠٥	١٠٤,٣٠٢	تأمينات مستردة
٤١,٧١٣	٤٢,٢٤٣	مصاريف مدفوعة مقدماً
٣٠,٤٦١	٣٧,٧٥١	ذمم موظفين
١,٠٧٩	٢٣,٢٣٥	امانات ضريبة دخل
٧,٩٢٢	١٤,٣٨٢	ندم أخرى
٦,٠٦٩	٢,٣٧٠	أخرى
١٢,٩٧٢	-	دفعات على حساب ضريبة الدخل
٦,٥٧٨	-	مدفوع مقدماً لموردين
٤,١٧١,٣٩٨	٣,٠٧٧,٩٠٤	المجموع

(*) فيما يلي أعمار الندم التجارية حسب الفواتير المصدرة:

٢٠١١	٢٠١٢	
دينار أردني	دينار أردني	
٤٦٤,٢٣٦	٥٢٧,٤٠٣	١ - ٣٠ يوم
٣٨٤,٨٥٥	١٩٠,٠٥٧	٣١ - ٩٠ يوم
٨٥٤,٠١٤	٨٣٧,٢٥٤	٩١ - فما فوق
١,٧٠٣,١٠٥	١,٥٥٤,٧١٤	المجموع

(**) فيما يلي حركة مخصص الديون المشكوك في تحصيلها خلال السنة:

٢٠١١	٢٠١٢	
دينار أردني	دينار أردني	
٥٦٦,٦٥٦	٥٧٢,٨٥٤	الرصيد في بداية السنة
٦,١٩٨	-	المكون خلال السنة
٥٧٢,٨٥٤	٥٧٢,٨٥٤	الرصيد في نهاية السنة

٧. نقد ونقد معادل

٢٠١١	٢٠١٢	
دينار أردني	دينار أردني	حسابات جارية لدى البنوك - عملات أجنبية
٢٤٤,٤٦٦	٧٦٧,٢٨٦	حسابات جارية لدى البنوك - دينار أردني
٧٨٤,٧٢٧	٤١٨,٥٩٧	نقد في الصندوق
٥,٠٥٨	٣,٧٨٦	المجموع
١,٠٣٤,٢٥١	١,١٨٩,٦٦٩	

٨. احتياطي إجباري

٢٠١١	٢٠١٢	
دينار أردني	دينار أردني	شركة إتحاد النساجون العرب - الشركة الأم
٣,٠٠٠,٠٠٠	٣,٠٠٠,٠٠٠	شركة الإتحاد لصناعة الاسطوانات الكرتونية - شركة تابعة
٦٦,١٨١	٧٤,٩٩٢	المجموع
٣,٠٦٦,١٨١	٣,٠٧٤,٩٩٢	

٩. ذمم وأرصدة دائنة أخرى

٢٠١١	٢٠١٢	
دينار أردني	دينار أردني	ذمم تجارية
٩٧٣,٤٤٩	١,٥١٧,٨٨٤	كمبيالات وأوراق دفع
٣١٨,٨٠٣	٣٨٣,٣٣٢	ذمم أخرى
٦٨,٢٤٨	٦٧,٩٠٣	أمانات ضريبة المبيعات
٢٢٩,٦٤٨	٥٢,٢٦٣	أمانات صندوق الادخار
٤٧,٨٦٨	٤٤,٢٩٧	مصاريف مستحقة
٢٧,٧٦٦	٢٥,١٣١	أخرى
١٩,٥٩٠	٢١,٠٢٦	مخصص نهاية الخدمة
-	٨,٢٤٠	ذمم مساهمين
١,٧٢٠,١٦٨	-	المجموع
٣,٤٠٥,٥٤٠	٢,١٢٠,٠٧٦	

١٠. مخصص ضريبة الدخل

٢٠١١	٢٠١٢	
دينار أردني	دينار أردني	رصيد بداية السنة
٥٩,٨٥٥	٧٦,٥٠٣	
٧١,٩٦٢	١٠٨,٠٥٥	المكون خلال السنة (*)
(٥٥,٣١٤)	(٧٦,٥٠٣)	المدفوع خلال السنة
٧٦,٥٠٣	١٠٨,٠٥٥	رصيد نهاية السنة

(*) تم الإنتهاء من تسوية الوضع الضريبي الخاص بضريبة الدخل للشركة (الأم) لعام ٢٠١١، وللشركة التابعة لعام ٢٠١٠، ويرأى الإدارة والمستشار الضريبي فإن المخصص كافٍ.

١١. المبيعات

٢٠١١		٢٠١٢		
المجموع	المجموع	محلية	خارجية	
دينار أردني	دينار أردني	دينار أردني	دينار أردني	
٥,٢٦٤,٠٥٢	٣,٨٩٧,٩٥٣	٢,٠٢٩,٤٦٣	١,٨٦٨,٤٩٠	مبيعات خيوط
٤,١٩١,٣٣٣	٤,٧٨٣,٥٩٠	٤,٢١١,٢١٨	٥٧٢,٣٧٢	مبيعات سجاد
٣٢٤,٦٣٧	٥١٢,٠٩٨	٥١٢,٠٩٨	-	مبيعات لفائف كرتونية
٢٩٨,٨٨٣	٢٧٠,٢٨٤	١٥٦,٣٤٠	١١٣,٩٤٤	متفرقة
١٠,٠٧٨,٩٠٥	٩,٤٦٣,٩٢٥	٦,٩٠٩,١١٩	٢,٥٥٤,٨٠٦	المجموع

١٢. تكلفة المبيعات

٢٠١١	٢٠١٢	
دينار أردني	دينار أردني	مواد أولية أول السنة
١,٢٤٦,٣٨٦	١,٥٦٩,٥٦٧	مشتريات مواد أولية
٦,٣٢٣,٢٥٦	٦,١٤٥,٩٩٤	مواد أولية آخر السنة
(١,٥٦٩,٥٦٧)	(١,٥٦٥,٣١٠)	تكلفة المواد الأولية الداخلة في الإنتاج
٦,٠٠٠,٠٧٥	٦,١٥٠,٢٥١	بضاعة تحت التصنيع أول السنة
٥٧,٦٨٨	٧٧,٥٣٤	مصاريف صناعية (*)
٢,٥٦٤,٥٤١	٢,٧٥٠,٢١١	بضاعة تحت التصنيع آخر السنة
(٧٧,٥٣٤)	(٧,٩٠١)	تكلفة البضاعة المصنعة
٨,٥٤٤,٧٧٠	٨,٩٧٠,٠٩٥	بضاعة جاهزة أول السنة
٢,٨٧٢,٤٨٨	٢,٣٤٣,٥٩١	يطرح: بضاعة جاهزة آخر السنة
(٢,٣٤٣,٥٩١)	(٣,١٨٤,٣٢٠)	الصافي
٩,٠٧٣,٦٦٧	٨,١٢٩,٣٦٦	

(*) تتألف المصاريف الصناعية مما يلي:

٢٠١١	٢٠١٢	
دينار أردني	دينار أردني	
٧٤٠,٣٨٢	٧٣٥,٠٧٢	استهلاكات
٦٦٠,٢٩٨	٧١٧,٩٧٩	رواتب وأجور وملحقاتها
٦٠٠,٨٦٢	٦٦٩,٢٢٦	مياه وكهرباء
٢٠٥,٠٠٦	٢٥٧,٤٤٣	محرقات وزيوت
١٩١,٥٢٦	١٦٩,٩٥٣	صيانة وقطع غيار
٥٦,٢٨٢	٦٩,٨٥٦	مساهمة الشركة في الضمان الاجتماعي
٢٣,٦٢٩	٣١,٤٠٥	مصاريف سيارات وآليات
٢١,٩٥٢	٢١,٨١١	تأمين
٢٢,٢١٩	٢١,٥١٩	إيجارات
١٩,٢٢٦	١٩,٩١٢	مساهمة الشركة في صندوق الادخار
٣,٧٣٣	١٠,٩٤٠	نقل وتحميل وتنزيل
٥,٧٥٥	٦,٣٨٢	علاج وأدوية
١,٦٥٢	٥,٠٣٧	ضيافة
١,٣٩٨	٣,٨٨٨	وقاية وسلامة
٢,٢٦٥	٢,٥٤٣	متفرقة
٢,٠٩٣	٢,١٩٣	مواد صناعية مستهلكة
١,٨٤٣	١,٨٧٣	بريد وهاتف
١,٨٨٦	١,٥٩٥	قرطاسية ومطبوعات
٥٠٥	١,٢٦٠	رسوم ورخص حكومية
٢,٠٢٩	٣٢٤	تنقلات
٢,٥٦٤,٥٤١	٢,٧٥٠,٢١١	المجموع

١٣. مصاريف بيع وتوزيع

٢٠١١	٢٠١٢	
دينار أردني	دينار أردني	
١٢٣,٩١٤	١١٦,٠٢٠	رسوم تسويق ونقل وتصدير
١١,١٤١	١١,٦٣٤	رواتب وأجور
٩,٣٤٨	١٠,٥٣٣	مواد مستهلكة
١١,٩٤١	٩,٤٦٤	صيانة سيارات
٥,٦١٧	٥,٥٨٩	استهلاكات
١,٤١١	٥,٢٣٦	سفر وتنقلات
٢,٢٨٩	٣,٨٠٣	متفرقة
٥,٠٩٧	٣,٤٨٣	رسوم حكومية
١,٨٠٤	١,٢١٥	محروقات
٨٣٩	١,٠٥٩	مساهمة الشركة في الضمان الإجتماعي
٣٦٧	٤٣٢	مساهمة الشركة في صندوق الانخار
<u>١٧٣,٧٦٨</u>	<u>١٦٨,٤٦٨</u>	المجموع

١٤. مصاريف إدارية

٢٠١١	٢٠١٢	
دينار أردني	دينار أردني	رواتب وأجور وملحقاتها
٢٥٦,٩٥٦	٢٦٦,٤٣٣	مساهمة الشركة في الضمان الاجتماعي
٢٢,٨١٥	٢٥,٠٩٠	استهلاكات
٢٨,٢٠٦	٢١,٩٤٦	رسوم ورخص حكومية واشتراكات وطوابع
٢٠,٣٤١	١٩,٠٢٣	أتعاب مهنية واستشارات
١٠,٧٤٥	١٤,١٢٢	محروقات
١٠,٧٦١	١٢,٦٤٣	عمولات بنكية
١٠,٩٢٣	١٠,١٨٨	صيانة
٦,٧٤٦	٨,٦٧٠	مساهمة الشركة في صندوق الادخار
٧,٣٣٦	٦,٩٧٠	متفرقة
٥,٤٦٤	٥,٥١٤	بريد وهاتف
٤,٨٠١	٣,٩١٨	ضيافة
٢,٢٦٢	٣,٥٣٥	علاج وأدوية
٢,٧٠٣	٣,١٦٢	كهرباء ومياه
١,٢١٧	١,٨٠٩	قرطاسيه ومطبوعات
٢,٢٥٠	١,٧٢٠	مساهمة صندوق الزمالة
١,٢٠٠	١,٢٠٠	إعلانات
٣,٦٩٠	٩٧٠	صندوق التشغيل والتدريب والتعليم المهني والتقني
٢٨,٣٨٢	-	ذمم مشكوك في تحصيلها
٦,١٩٨	-	المجموع
<u>٤٣٢,٩٩٦</u>	<u>٤٠٦,٩١٣</u>	

١٥. حصة السهم من الربح العائد لمالكي أسهم الشركة الأم

٢٠١١	٢٠١٢	
دينار أردني	دينار أردني	الربح
٣٧٩,٢٩٠	٣٨٦,٣٥٦	المتوسط المرجح الأساسي لعدد الأسهم
١٢,٠٠٠,٠٠٠	١٢,٠٠٠,٠٠٠	حصة السهم الواحد من الربح
٠/٠٣١ دينار أردني	٠/٠٣٢ دينار أردني	

١٦. رهونات عقارية

يوجد على الشركة رهونات عقارية لصالح البنك العربي من الدرجة الأولى بقيمة ٣,٢٨٢,٥٨٨ دينار أردني وتفصيلها كما يلي:

- رهونات عقارية من الدرجة الأولى على قطعة أرض رقم (١١٤) حوض (١٠) موارس الدار/سحاب بقيمة ٨٠٦,٨٦٧ دينار أردني وعلى مباني وإنشاءات مقامة على نفس القطعة بقيمة ٢,٤٧٥,٧٢١ دينار أردني.
- علماً بأن تلك الرهونات هي مقابل تسهيلات بسقف ٢,٠٠٠,٠٠٠ دينار أردني وقرض متجدد بقيمة ١,٠٠٠,٠٠٠ دولار أمريكي غير مستغلة من قبل الشركة.

١٧. القضايا

حسب ما جاء في كتاب محامي الشركة، هناك قضايا مقامة من الشركة على الغير بقيمة ٢٥٢,٣٢٢ ديناراً أردنياً، ولا تزال تلك القضايا منظورة أمام المحاكم المختصة.

١٨. التزامات طارئة

مبلغ الإلتزام الصافي

دينار أردني

١٥٩,٩٥٩

٥,٠٠٠

إعتمادات مستندية قائمة

كفالات بنكية

١٩. إدارة المخاطر

أ. مخاطرة رأس المال

يتم مراجعة مكونات رأس المال بشكل منتظم ويتم الأخذ بعين الاعتبار تكلفة رأس المال والمخاطر المرتبطة فيه، كما يتم التحكم برأس المال لضمان استمرارية الأعمال وزيادة العوائد من خلال تحقيق التوازن الأمثل بين حقوق الملكية والديون.

ب. مخاطرة سعر الصرف

- هي المخاطرة الناتجة عن تذبذب القيمة العادلة أو التدفقات النقدية المستقبلية لأداة مالية بسبب التغير في سعر الصرف الأجنبي.
- تنشأ مخاطرة سعر الصرف نتيجة لتنفيذ معاملات تجارية بالعملة الأجنبية مما يفرض نوعاً من المخاطر نتيجة لتقلبات أسعار صرف هذه العملات خلال السنة.
- تتم إدارة هذه المخاطر عن طريق إجراءات خاصة بأسعار الصرف الأجنبي.

المبلغ بالعملة المحلية	المبلغ بالعملة الأجنبية	سعر الصرف	مخاطر الصرف	البيان
١٤,٥٦٥	١٥,٦٦١	٠/٩٣	يورو	نعم تجارية مدينة
١١٠,٤٦٤	١١٧,٥١٥	٠/٩٤	يورو	نعم تجارية دائنة
٨٤٥,١٧١	١,١٩٠,٣٨١	٠/٧١	دولار أمريكي	نعم تجارية دائنة

ج. مخاطرة سعر الفائدة

- هي المخاطرة الناتجة عن تذبذب القيمة العادلة أو التدفقات النقدية المستقبلية لأداة مالية بسبب التغيرات في سعر الفائدة في السوق.
- تنشأ مخاطرة سعر الفائدة للأدوات المالية نتيجة للتغيرات بأسعار الفائدة السوقية الناتجة عن عمليات الإقراض أو الإيداع في البنوك.
- تتم إدارة المخاطر عن طريق المحافظة على الجمع ما بين أرصدة أسعار الفائدة المتقلبة والثابتة خلال السنة المالية بطريقة ملائمة.
- إن المنشأة غير معرضة لمخاطرة سعر الفائدة.

د. مخاطرة السعر الأخرى

- هي المخاطرة الناتجة عن تذبذب القيمة العادلة أو التدفقات النقدية المستقبلية لأداة مالية بسبب التغيرات في أسعار السوق (باستثناء تلك الناتجة عن مخاطرة سعر الفائدة أو مخاطرة سعر الصرف) سواء تسبب في هذه التغيرات عوامل خاصة بالأداة المالية الفردية أو الجهة التي أصدرتها، أو عوامل تؤثر على جميع الأدوات المالية المشابهة المتداولة في السوق.
- تنشأ مخاطر السعر الأخرى للأدوات المالية نتيجة الاستثمارات في أدوات حقوق الملكية.

هـ. مخاطر الائتمان

- هي المخاطرة الناتجة عن الخسارة المالية من عدم قدرة طرف أداة المالية من القيام بتنفيذ التزاماته.
- يتم تقييم الائتمان بصورة مستمرة من ناحية الأوضاع و الظروف الاقتصادية للجهة المدينة.
- تمثل القيم التي تظهر بها الموجودات المالية في القوائم المالية الحد الأقصى من نسب التعرض لمخاطر الائتمان، بدون الأخذ بعين الاعتبار قيمة أي ضمانات تم الحصول عليها.

و. مخاطر السيولة

- هي مخاطرة عدم القدرة على سداد الإلتزامات المالية التي تمت تسويتها من خلال تسليم نقد أو موجود مالي آخر.
- تتم إدارة مخاطرة السيولة عن طريق الرقابة على التدفقات النقدية ومقارنتها مع تواريخ استحقاق الموجودات والمطلوبات المالية.
- يوضح الجدول التالي تواريخ استحقاق الموجودات والمطلوبات المالية كما في ٣١ كانون أول:

سنة فاكثر		أقل من سنة		الوصف
٢٠١١	٢٠١٢	٢٠١١	٢٠١٢	
دينار أردني	دينار أردني	دينار أردني	دينار أردني	الموجودات المالية:
-	-	١,٠٣٤,٢٥١	١,١٨٩,٦٦٩	نقد ونقد معادل
-	-	٤,١٢٣,١٠٧	٣,٠٣٥,٦٦١	ذمم وأرصدة مدينة أخرى
٢١,٢١٨	١٩,٠٩٦	-	-	إستثمر في موجود مالي بالقيمة العادلة من خلال الدخل الشامل الآخر -
٢١,٢١٨	١٩,٠٩٦	٥,١٥٧,٣٥٨	٤,٢٢٥,٣٣٠	المجموع
المطلوبات المالية:				
-	-	٣,٤٠٥,٥٤٠	٢,١٢٠,٠٧٦	ذمم وأرصدة دائنة أخرى
-	-	٣,٤٠٥,٥٤٠	٢,١٢٠,٠٧٦	المجموع

٢٠. القيمة العادلة للأدوات المالية

- تقوم المنشأة بتصنيف طرق قياس القيمة العادلة باستخدام التسلسل الهرمي للقيمة العادلة الذي يعكس أهمية المدخلات المستخدمة في عمل طرق القياس. وفيما يلي التسلسل الهرمي للقيمة العادلة للأدوات المالية التي تم تقييمها:
- المستوى (١): أسعار معلنة (غير معثلة) في أسواق نشطة لموجودات ومطلوبات مماثلة.
- المستوى (٢): مدخلات غير الأسعار المعلنة ضمن المستوى (١) والقابلة للملاحظة للموجود أو المطلوب، إما بشكل مباشر (مثل الأسعار) أو بشكل غير مباشر (مثل المشتق من الأسعار).
- المستوى (٣): مدخلات للموجود أو المطلوب التي ليست على أساس معلومات السوق القابلة للملاحظة.

المستويات				٣١ كانون الأول ٢٠١٢
المجموع	٣	٢	١	الموجودات المالية
دينار أردني	دينار أردني	دينار أردني	دينار أردني	موجود مالي بالقيمة العادلة من خلال الدخل الشامل الآخر
١٩,٠٩٦	-	-	١٩,٠٩٦	

٢١. قوائم الشركة التابعة

تشمل القوائم المالية الموحدة القوائم المالية للشركة التابعة كما في ٣١ كانون الأول ٢٠١٢ وهي على النحو التالي:

الأرباح المحتفظ بها	مجموع المطلوبات	مجموع الموجودات	نسبة الملكية	رأس المال المنفوع	الصفة القانونية	إسم شركة
دينار أردني	دينار أردني	دينار أردني	%	دينار أردني		
١١٦,١١١	٤٠,٩٢٨	٦٢٤,٦٨٩	٦٠	٣٠٠,٠٠٠	ذ.م.م	شركة الإتحاد لصناعة الإسطوانات الكرتونية

٢٢. تطبيق معايير جديدة ومعدلة

خلال الفترة الحالية، تم تطبيق المعايير الدولية لإعداد التقارير المالية الجديدة والمعدلة والمتضمنة معايير المحاسبة الدولية وتفسيراتها.

نتج عن تطبيق هذه المعايير والتفسيرات الجديدة والمعدلة تغييرات على السياسات المحاسبية ضمن المجالات التالية:

- معيار المحاسبة الدولي (١) "عرض بنود الدخل الشامل الآخر". تتطلب التعديلات تقديم إفساحات إضافية لقسم الدخل الشامل الآخر بحيث يتم تجميع بنود الدخل الشامل الآخر في فئتين: (أ) البنود التي لن يتم إعادة تصنيفها لاحقاً إلى الربح أو الخسارة، و(ب) البنود التي سيتم إعادة تصنيفها لاحقاً إلى الربح أو الخسارة في ظل تحقق ظروف محددة.
- تنطبق على الفترة التي تبدأ في ١ تموز ٢٠١٢ أو بعدها.

- معيار المحاسبة الدولي (١٢) "الضرائب المؤجلة" - إسترداد الموجودات الخاضعة. تقدم التعديلات إستثناء للمبدأ العام في هذا المعيار وهي أن قياس الموجودات والمطلوبات الضريبية المؤجلة يجب أن يعكس النتائج الضريبية التي سوف تتبع من الطريقة التي تتوقع بها المنشأة إسترداد القيمة الدفترية للموجود. بشكل محدد وضمن هذه التعديلات، فإن الممتلكات الإستثمارية التي يتم قياسها باستخدام نموذج القيمة العادلة وفقاً لمعيار المحاسبة الدولي (٤٠) "الممتلكات الإستثمارية" من المفترض أن يتم إستردادها من خلال عملية البيع لغرض قياس الضرائب المؤجلة، ما لم يتم دحض الإفتراض في ظروف معينة.
- تنطبق على الفترة التي تبدأ في ١ كانون الثاني ٢٠١٢ أو بعدها.

في تاريخ إقرار هذه القوائم المالية، صدرت المعايير التالية وتفسيراتها ولكن لم تصبح سارية المفعول بعد:

رقم المعيار أو التفسير	البيان	تاريخ النفاذ
معيار المحاسبة الدولي (١٩)	"منافع الموظفين" - تغيير طريقة المحاسبة حول خطط المنافع المحددة والمنافع عند نهاية الخدمة.	١ كانون ثاني ٢٠١٣ أو بعدها
معيار المحاسبة الدولي (٢٧)	"القوائم المالية المنفصلة" - متطلبات التوحيد.	١ كانون ثاني ٢٠١٣ أو بعدها
معيار المحاسبة الدولي (٢٨)	"الإستثمارات في الشركات الزميلة والمشاريع المشتركة" - متطلبات تطبيق طريقة محاسبة حقوق الملكية.	١ كانون ثاني ٢٠١٣ أو بعدها
معيار المحاسبة الدولي (٣٢)	"الأدوات المالية: العرض" - تقاص الموجودات والمطلوبات المالية.	١ كانون ثاني ٢٠١٤ أو بعدها
المعيار الدولي لإعداد التقارير المالية (١)	"تبنى المعايير الدولية لإعداد التقارير المالية للمرة الأولى" - القروض الحكومية.	١ كانون ثاني ٢٠١٣ أو بعدها
المعيار الدولي لإعداد التقارير المالية (٧)	"الأدوات المالية: الإفصاح" - تقاص الموجودات والمطلوبات المالية.	١ كانون ثاني ٢٠١٣ أو بعدها
المعيار الدولي لإعداد التقارير المالية (٩)	"الأدوات المالية" - التصنيف والقياس.	١ كانون ثاني ٢٠١٥ أو بعدها
المعيار الدولي لإعداد التقارير المالية (١٠)	"القوائم المالية الموحدة" - إرشادات جديدة للسيطرة والتوحيد.	١ كانون ثاني ٢٠١٣ أو بعدها
المعيار الدولي لإعداد التقارير المالية (١١)	"الترتيبات المشتركة" - تصنف على أنها عمليات مشتركة أو مشاريع مشتركة.	١ كانون ثاني ٢٠١٣ أو بعدها
المعيار الدولي لإعداد التقارير المالية (١٢)	"الإفصاح عن المصالح في المنشآت الأخرى" - إفصاحات.	١ كانون ثاني ٢٠١٣ أو بعدها
المعيار الدولي لإعداد التقارير المالية (١٣)	"قياس القيمة العادلة" - إرشادات وإفصاحات.	١ كانون ثاني ٢٠١٣ أو بعدها
تفسير لجنة معايير التقارير المالية (٢٠)	"تكاليف التجريد في مرحلة الإنتاج لمنجم سطحي" - محاسبة وتصنيف وقياس.	١ كانون ثاني ٢٠١٣ أو بعدها

وباعتقاد الإدارة لا يمكن أن يكون لتبني هذه المعايير وتفسيراتها في الفترات الحالية أو المستقبلية أثر مالي ملموس على القوائم المالية.

٢.٣. إعادة التصنيف

تم إعادة تصنيف بعض أرصدة ٢٠١١ لجعلها تتطابق مع التصنيف المستخدم في ٢٠١٢.