

الشركة العامة الأردنية للصوامع والتموين



المساهمة العامة المحدودة

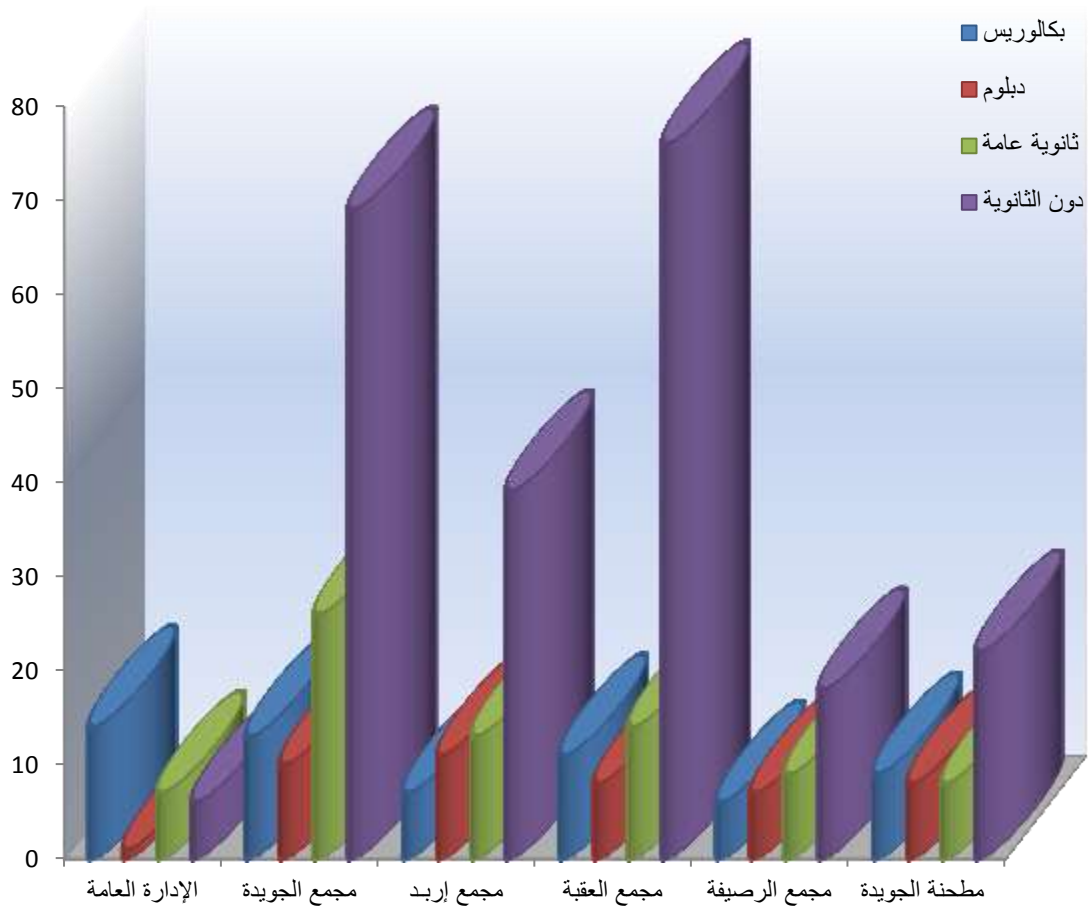
تقرير مجلس الإدارة السنوي
الحادي عشر

والبيانات المالية المجمعة للسنة المنتهية
في ٣١ كانون الأول ٢٠١٢

ثانياً: القوى العاملة

توزيع القوى العاملة حسب المؤهلات العلمية ومواقع العمل

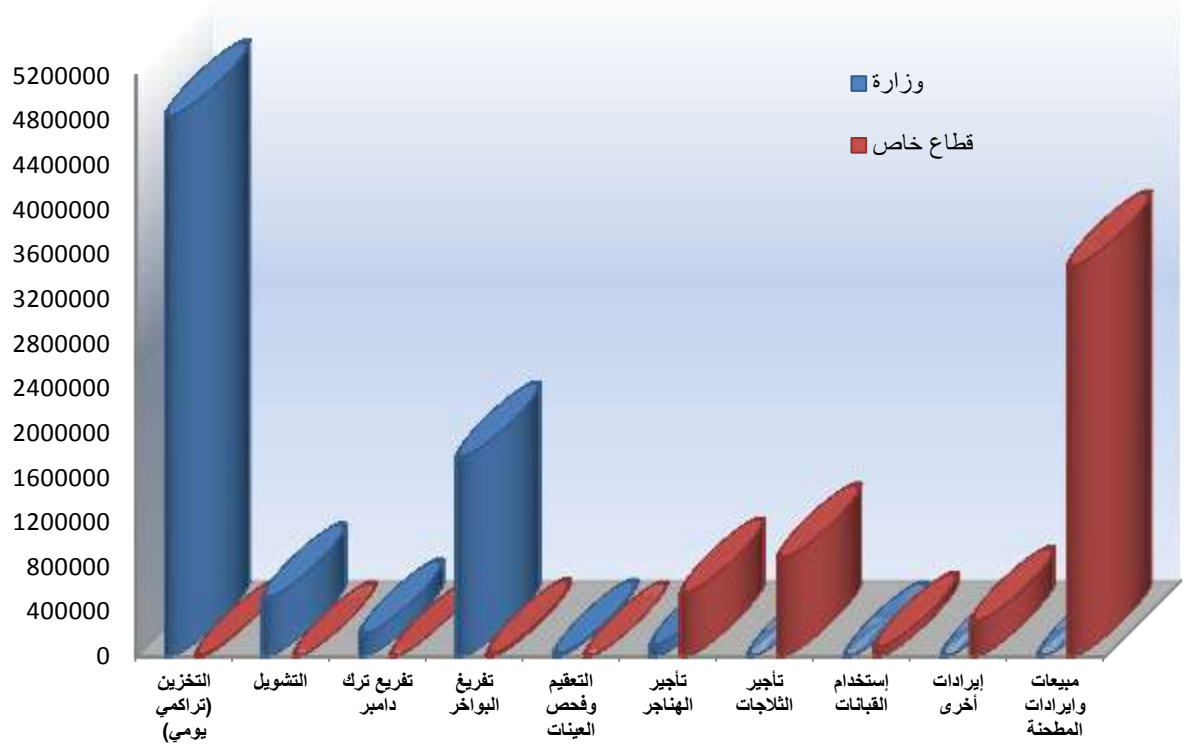
العدد	دون الثانوية	ثانوية عامة	دبلوم	بكالوريس	المركز
٢٨	٦	٧	١	١٤	الإدارة العامة
١١٨	٦٩	٢٦	١٠	١٣	مجمع الجودة
٧٠	٣٩	١٣	١١	٧	مجمع إربد
١٠٩	٧٦	١٤	٨	١١	مجمع العقبة
٤٠	١٨	٩	٧	٦	مجمع الرصيفة
٤٧	٢٢	٨	٨	٩	مطحنة الجودة
٤١٢	٢٣٠	٧٧	٤٥	٦٠	المجموع



ثالثا: الخدمات التي تقدمها الشركة في المجمعات

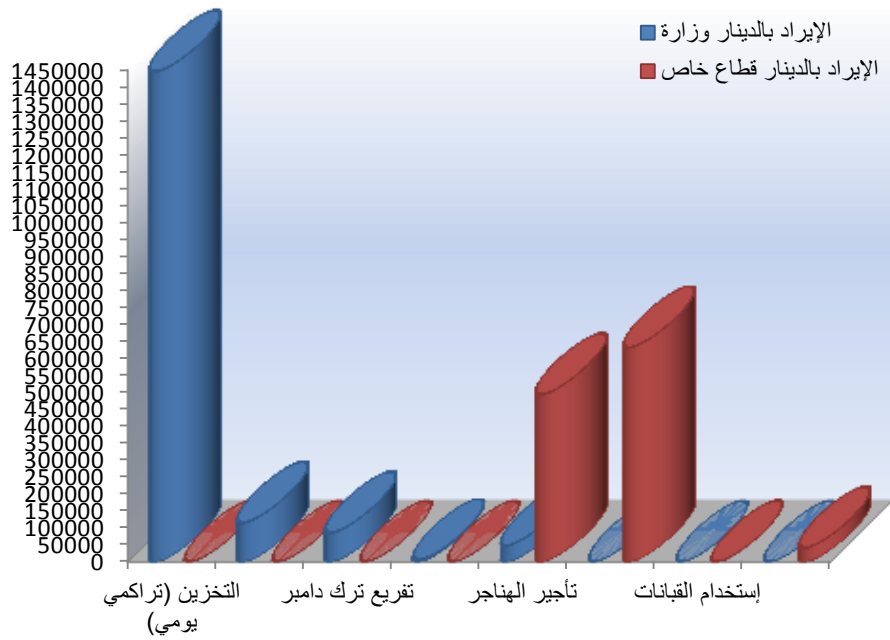
إجمالي الخدمات المقدمة من الشركة وإيراداتها خلال عام ٢٠١٢

النسبة المئوية		الإيراد بالدينار		الكميات بالطن		الخدمات
قطاع خاص	وزارة	قطاع خاص	وزارة	قطاع خاص	وزارة	
%٠	%٣٨	٧٢٤٥	٤٨٣١٧٨٨	١٤٤٩٠٠	١٥٠٩٩٣٣٧٥	التخزين (تراكمي يومي)
%٠	%٤	٠	٥٢١٧٤٣	٠	٧٥٠٧٠٩	التشويل
%٠	%٢	٠	١٩٨٥٧١	٠	١٤١٨٣٦٤	تفريغ ترك دامبر
%٠	%١٤	٢١٠٢٢	١٧٨٢٤٤٦	١٥٠١٦	١٢٧٣١٧٦	تفريغ البواخر
%٠	%٠	٣٠	١٨٣٤٢			التعقيم وفحص العينات
%٤	%١	٥٦٩٧٤٤	١٠٢٠٠٠			تأجير الهناجر
%٧	%٠	٨٧٨٥٧٦	٠			تأجير الثلجات
%١	%٠	٧٨٩٩٦	٢٢٦			إستخدام القباتات
%٢	%٠	٣٠٨٨٤٦	٠			إيرادات أخرى
%٢٧	%٠	٣٤٨٩٧٥٣	٠			مبيعات وإيرادات المطحنة
%٤٢	%٥٨	٥٣٥٤٢١٢	٧٤٥٥١١٦			الإجمالي



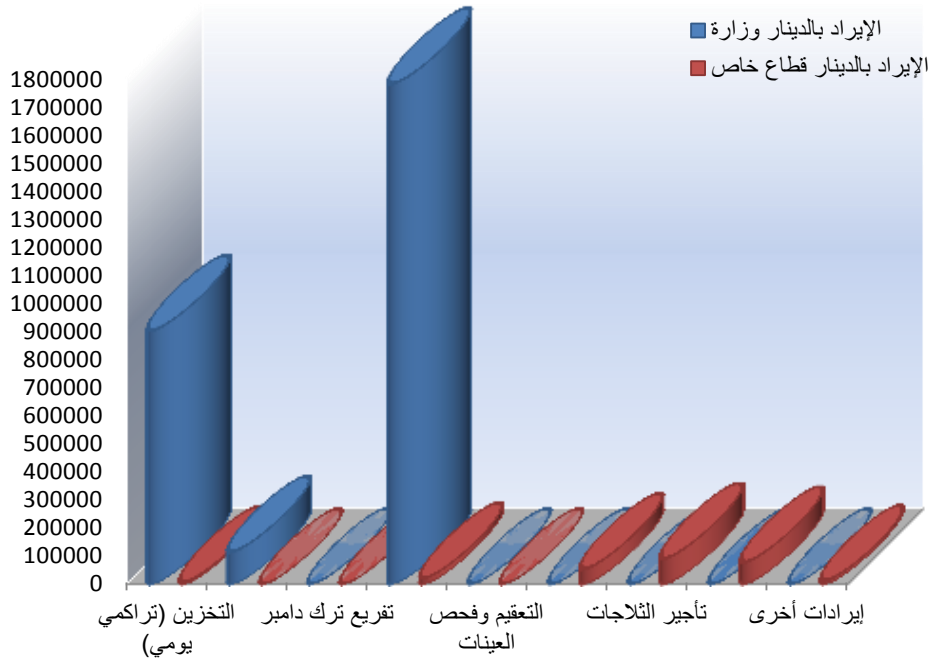
الخدمات التي تقدمها الشركة/ حسب الموقع إجمالي الخدمات المقدمة من مجمع الجودة وإيراداتها خلال عام ٢٠١٢

النسبة المئوية		الإيراد بالدينار		الكميات بالطن		الخدمات
قطاع خاص	وزارة	قطاع خاص	وزارة	قطاع خاص	وزارة	
%٠	%٨٥	٠	١٤٤٦١٧٠	٠	٤٥١٩٢٨١٣	التخزين (تراكمي يومي)
%٠	%٧	٠	١١٥٣٥٠	٠	١٦٥٩٧١	التشويل
%٠	%٥	٠	٨٥٧٥٣	٠	٦١٢٥٢١	تفريع ترك دامبر
%٠	%٠	٣٠	٥٢٩٢			التعقيم وفحص العينات
%٤٢	%٣	٤٩٣٦٢١	٤٨٠٠٠			تأجير الهناجر
%٥٤	%٠	٦٣٢١٨٣	٠			تأجير الثلجات
%٠	%٠	٤٣٦	٠			إستخدام القبانات
%٤	%٠	٤١٣٤٠	٠			إيرادات أخرى
%٤١	%٥٩	١١٦٧٦١٠	١٧٠٠٥٦٥			الإجمالي



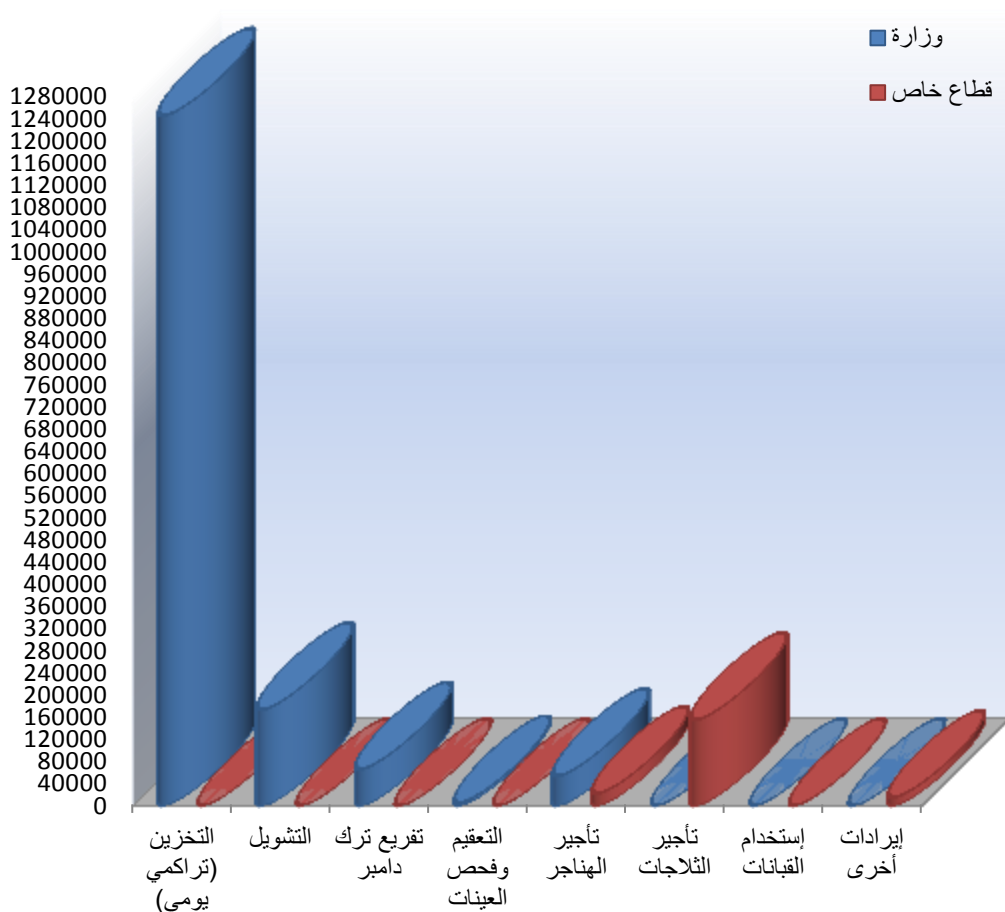
إجمالي الخدمات المقدمة من مجمع العتبة وإيراداتها خلال عام ٢٠١٢

النسبة المئوية		الإيراد بالدينار		الكميات بالطن		الخدمات
قطاع خاص	وزارة	قطاع خاص	وزارة	قطاع خاص	وزارة	
٣%	٣٢%	٧٢٤٥	٩٠٣٧٤٢	١٤٤٩٠٠	٢٨٢٤١٩٣٨	التخزين (تراكمي يومي)
٠%	٤%	٠	١١٥١٣٧	٠	١٦٥٦٦٥	التشويل
٠%	٠%	٠	٠	٠	٠	تفريع ترك دامبر
٨%	٦٤%	٢١٠٢٢	١٧٨٢٤٤٦	١٥٠١٦	١٢٧٣١٧٦	تفريع البواخر
٠%	٠%	٠	٠			التعقيم وفحص العينات
٢٠%	٠%	٥٤٠٠٠	٠			تأجير الهناجر
٣٥%	٠%	٩١٤٠٠	٠			تأجير الثلاجات
٣٠%	٠%	٧٨٣٥١	٢٢٦			إستخدام القبانات
٤%	٠%	١١٦٨٢	٠			إيرادات أخرى
٩%	٩١%	٢٦٣٧٠٠	٢٨٠١٥٥١			الإجمالي



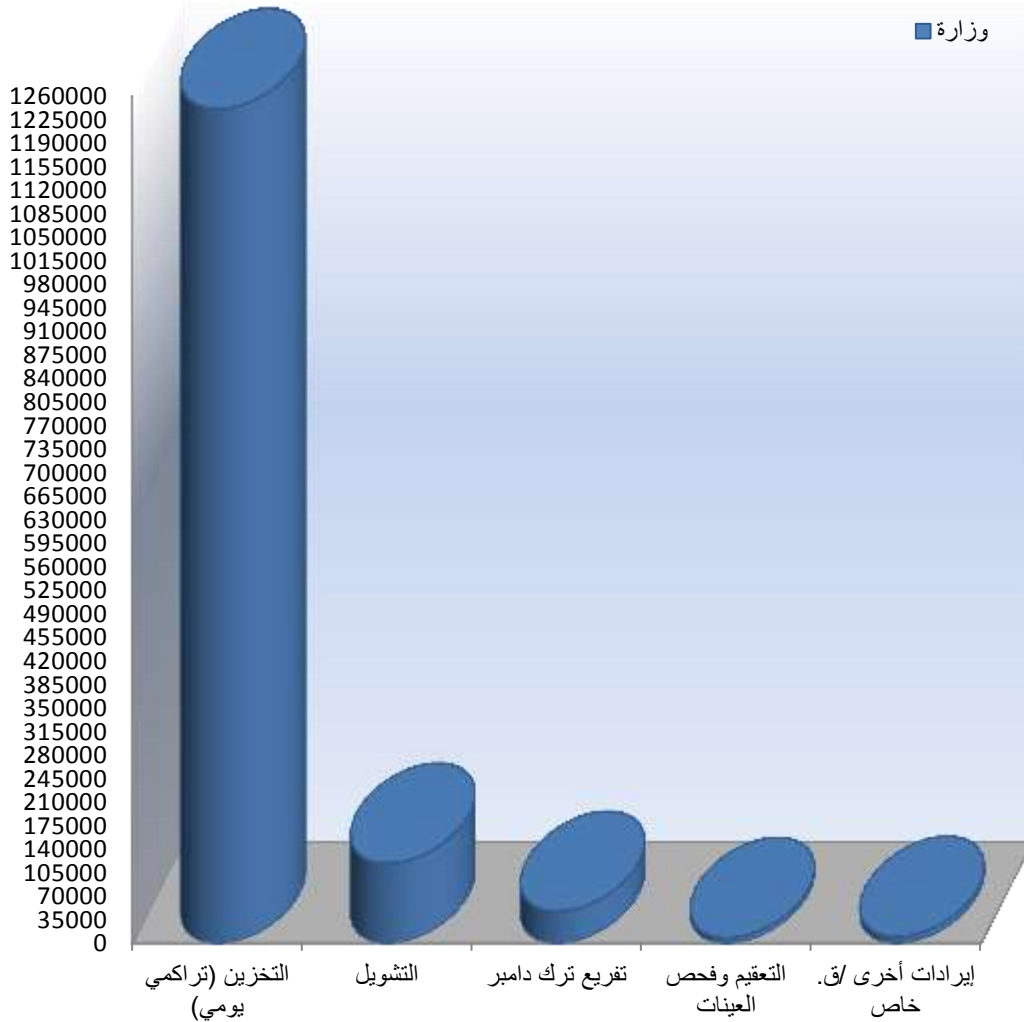
إجمالي الخدمات المقدمة من مجمع الشمال وإيراداتها خلال عام ٢٠١٢

النسبة المئوية/ إيراد		الإيراد بالدينار		الكميات بالطن		الخدمات
قطاع خاص	وزارة	قطاع خاص	وزارة	قطاع خاص	وزارة	
%٠	%٨١	٠	١٢٤٢٨٨٩	٠	٣٨٨٤٠٢٨١	التخزين (تراكمي يومي)
%٠	%١١	٠	١٧٣٠٢٣	٠	٢٤٨٩٥٤	التشويل
%٠	%٤	٠	٦٥٩٩٩	٠	٤٧١٤٢١	تفريع ترك دامبر
%٠	%٠	٠	٥٣٥٠			التعقيم وفحص العينات
%١٢	%٤	٢٢١٢٣	٥٤٠٠٠			تأجير الهناجر
%٨١	%٠	١٥٤٩٩٣	٠			تأجير الثلاجات
%٠	%٠	٢٠٩	٠			إستخدام القبانات
%٨	%٠	١٤٥٣٢	٠			إيرادات أخرى
%١١	%٨٩	١٩١٨٥٧	١٥٤١٢٦١			الإجمالي



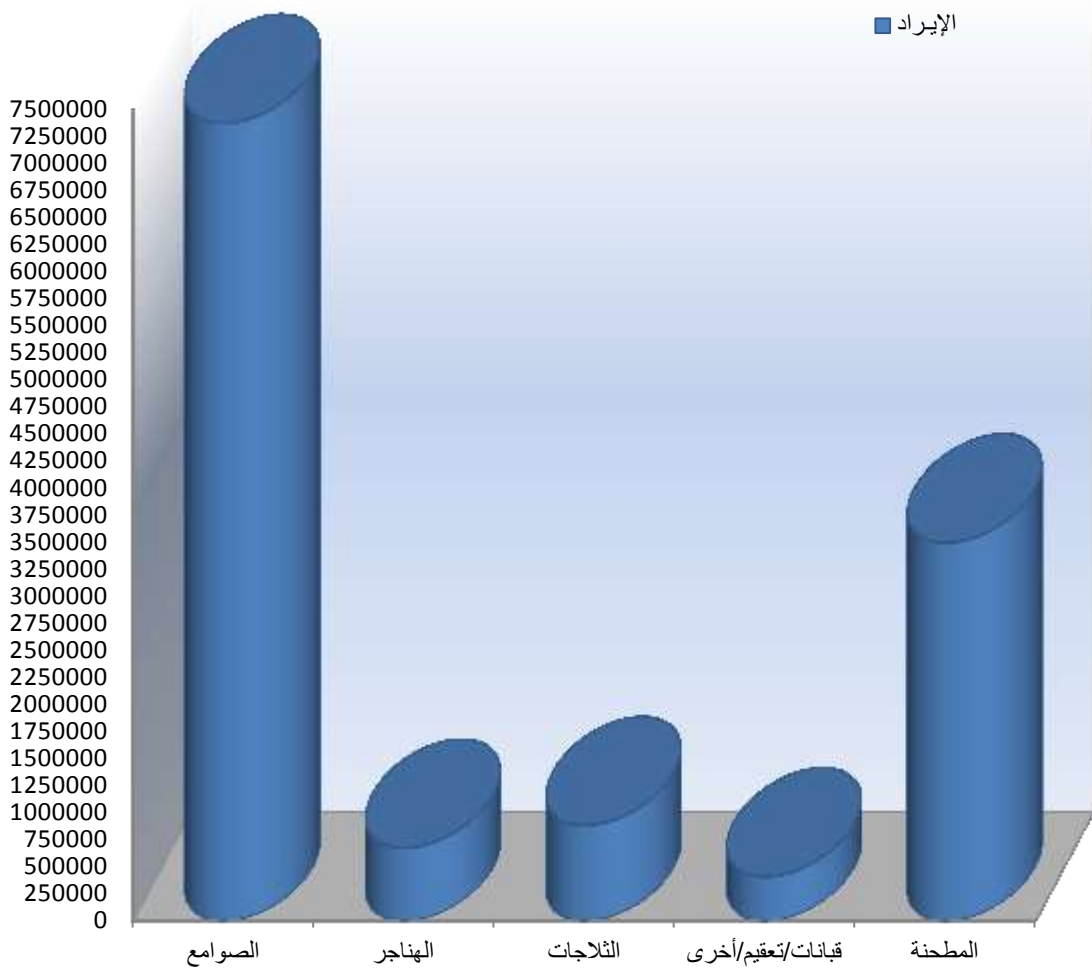
إجمالي الخدمات المقدمة من مجمع الرصيفة وإيراداتها خلال عام ٢٠١٢

الخدمات/ وزارة	الكميات بالطن	الإيراد بالدينار	النسبة المئوية
التخزين (تراكمي يومي)	٣٨٧١٨٣٤٤	١٢٣٨٩٨٧	٨٧%
التشويل	١٧٠١١٩	١١٨٢٣٣	٨%
تفريع ترك دامبر	٣٣٤٤٢١	٤٦٨١٩	٣%
التعقيم وفحص العينات		٧٧٠٠	١%
إيرادات أخرى /ق. خاص		٩٢٢٩	١%
الإجمالي		١٤٢٠٩٦٨	١٠٠%



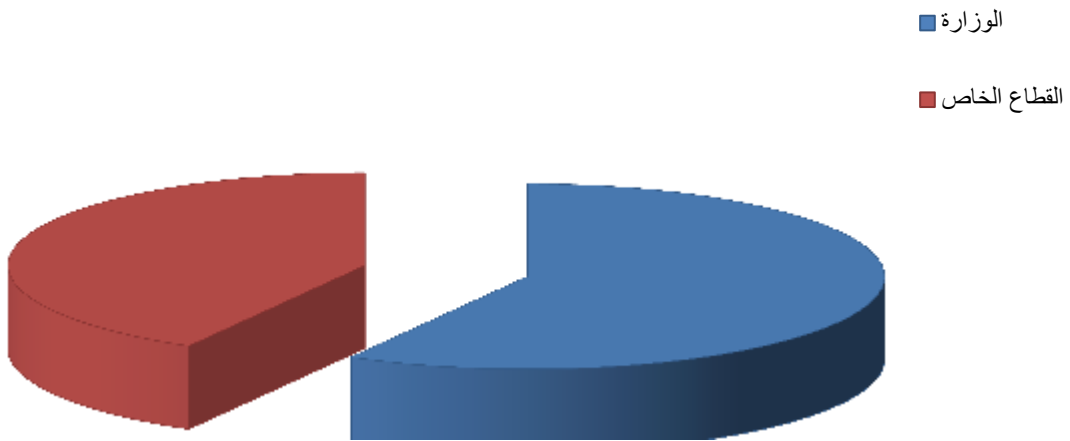
إجمالي الإيرادات حسب مرافق الخدمات في الشركة خلال عام ٢٠١٢

النسبة المئوية	الإيراد	المرفق
٥٧%	٧٣٦٢٨١٥	الصوامع
٥%	٦٧١٧٤٤	الهناجر
٧%	٨٧٨٥٧٦	الثلاجات
٤%	٤٠٦٤٤٠	قنانات/تعقيم/أخرى
٢٧%	٣٤٨٩٧٥٣	المطحنة
١٠٠%	١٢١٠٩٣٢١	المجموع



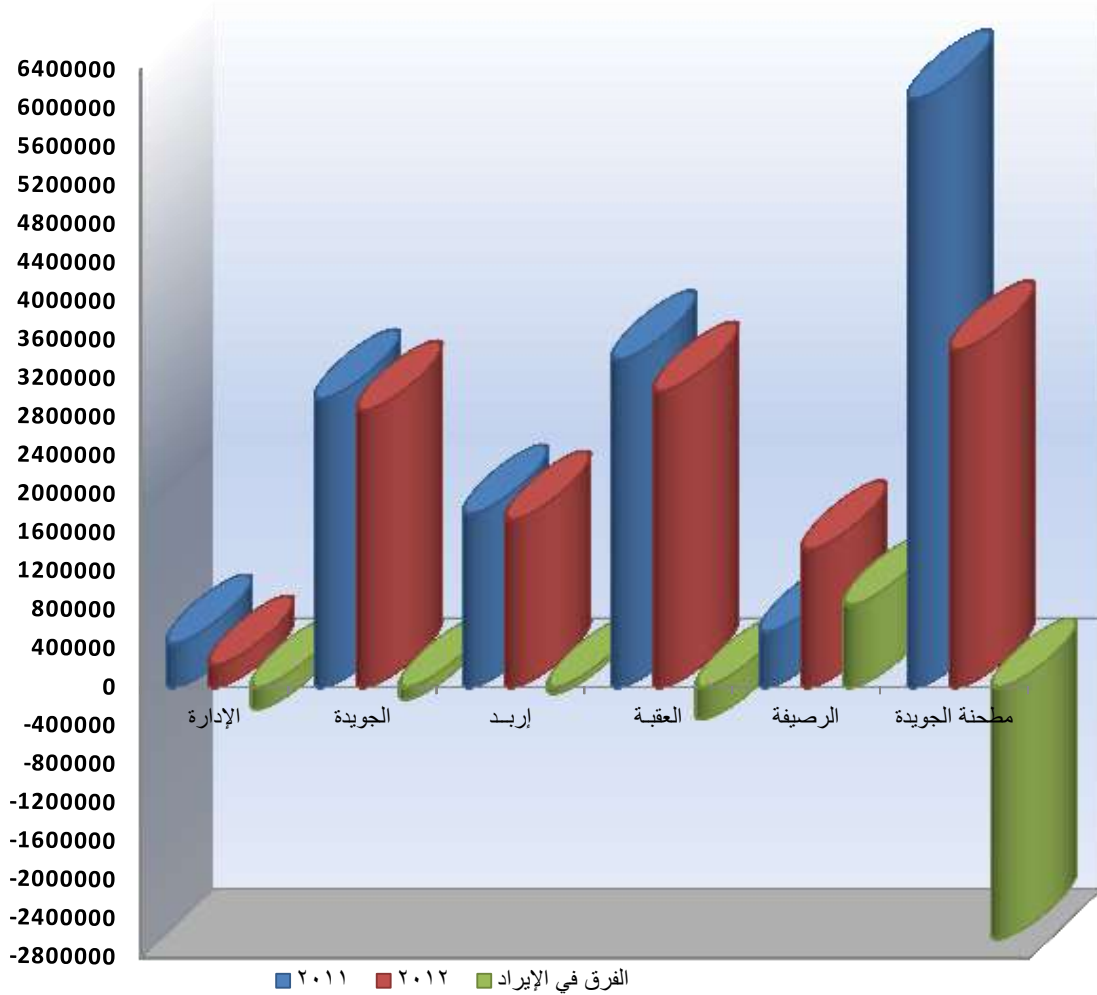
النسبة العامة لإجمالي إيرادات الخدمات والمبيعات لعام ٢٠١٢ (الشركة)

القطاع الخاص	الوزارة
% ٤٢	% ٥٨



مقارنة الإيرادات من الخدمات المقدمة في الشركة ما بين عامي ٢٠١١ و٢٠١٢

النسبة المئوية للفرق	الفرق في الإيراد	عام ٢٠١٢	عام ٢٠١١	المجموع
٤٩-%	٢١٩٧٥٥-	٢٣٢٠٦٣	٤٥١٨١٨	الإدارة
٤-%	١٢٠٥٩١-	٢٨٦٨١٧٥	٢٩٨٨٧٦٦	الجويدة
٣-%	٦٠٦٨١-	١٧٣٣١١٨	١٧٩٣٧٩٩	إربد
١٠-%	٣٢٤٢٠٨-	٣٠٦٥٢٥١	٣٣٨٩٤٥٩	العقبة
١٤٩%	٨٥١٠٣٢	١٤٢٠٩٦٨	٥٦٩٩٣٦	الرصيفة
٤٣-%	٢٦٠٠٤٤٧-	٣٤٨٩٧٥٣	٦٠٩٠٢٠٠	مطحنة الجويدة
١٦-%	٢٤٧٤٦٥٠-	١٢٨٠٩٣٢٨	١٥٢٨٣٩٧٨	المجموع



رابعاً : النشاط المالي

- رأس المال : يبلغ رأسمال الشركة المصرح به والمملوك بالكامل لحكومة المملكة الأردنية الهاشمية (٤٠) أربعين مليون دينار أردني .
- الإيرادات : بلغ إجمالي إيرادات الشركة لعام ٢٠١٢ (١٢,٨٠٩) مليون دينار.
- النفقات : بلغ إجمالي نفقات الشركة لعام ٢٠١٢ (١١,٥٦٨) مليون دينار.
- أرباح الشركة : (١,٢٤١) مليون دينار وزعت كما يلي :-

المبلغ / مليون دينار	البيان
٠,١٢٤	إحتياطي إجباري ١٠%
٠,٢٤٨	إحتياطي اختياري ٢٠%
٠,١٨٤	مخصص ضريبة الدخل
٠,٠٢١	مكافأة أعضاء مجلس الإدارة
٠,٦٦٤	أرباح مدورة
١,٢٤١	المجموع

الخطة المستقبلية

ستركز الخطة المستقبلية للشركة للسنوات القادمة باتخاذ كافة الاجراءات اللازمة لزيادة الطاقة التخزينية للصوامع وبالتالي زيادة المخزون الاستراتيجي لمادة القمح والشعير في المملكة ، كذلك رفع كفاءة الانتاج وتخفيض الكلف وفقا للغايات المنصوص عليها في نظامها الاساسي وذلك من خلال :-

- 1-تنفيذ توسعة صوامع الجويده والشمال وحسب توفر السيولة النقدية .
- 2الاستمرار بتطوير الخدمات التسويقية للشركة .

في الختام يتوجه مجلس إدارة الشركة بالشكر والتقدير إلى حكومة المملكة الأردنية الهاشمية لما قدمته من دعم ومساندة للشركة في ظل حضرة صاحب الجلالة الملك عبدالله الثاني ابن الحسين المعظم (حفظه الله) ويعرب المجلس عن تقديره للجهود التي بذلها موظفو الشركة على مختلف المستويات في خدمة الشركة ويوصي بالموافقة على ما يلي :-

- تقرير مجلس الإدارة عن أعمال الشركة لعام ٢٠١٢ .
- تقرير مدقق حسابات الشركة والبيانات المالية المجمعة والمدققة للسنة المالية المنتهية في ٣١ كانون أول ٢٠١٢ وكما هو مرفق .



الشركة العامة الأردنية للصوامع والتمويل

م . ع . م

البيانات المالية المجمعة للفترة المنتهية في

٢٠١٢/١٢/٣١

الشركة

العامة الأردنية للصوامع والتموين

(مساهمة عامة محدودة)

عمان - المملكة الأردنية الهاشمية

القوائم المالية المجمعة للسنة المالية المنتهية في 31 كانون الأول 2012

و تقرير المحاسب القانوني المستقل

الشركة

العامة الأردنية للصوامع والتموين

(مساهمة عامة محدودة)

عمان - المملكة الأردنية الهاشمية

فهرس المحتويات	
رقم الصفحة	البيان
3	تقرير مدقق الحسابات المستقل
4	قائمة المركز المالي المجمع كما في 31 كانون الأول 2012
5	قائمة الدخل الشامل المجمع للسنة المالية المنتهية في 31 كانون الأول 2012
6	قائمة التغير في حقوق الملكية المجمع للسنة المالية المنتهية في 31 كانون الأول 2012
7	قائمة التدفقات النقدية المجمع للسنة المالية المنتهية في 31 كانون الأول 2012
19-8	ايضاحات حول القوائم المالية المجمع

تقرير المدقق المستقل

درة رئيس وأعضاء مجلس الإدارة المحترمين

بكرة العامة الأردنية للصوامع والتمويل

ة مساهمة عامة محدودة

ن - المملكة الأردنية الهاشمية

ة

لقد قمنا بتدقيق البيانات المالية المرفقة للشركة العامة الأردنية للصوامع والتمويل (م.ع.م) (الإدارة والمجمعات ومطاحن الجيدة) والتي تتكون من بيان المركز المالي المجمع كما في 31 كانون الأول 2012 وكل من بيانات الدخل الشامل المجمع والتغييرات في حقوق الملكية والتدفقات النقدية للسنة المنتهية بالتاريخ المذكور، وملخص للسياسات المحاسبية الهامة، وإيضاحات تفسيرية أخرى.

ولية الإدارة عن البيانات المالية

إن الإدارة مسؤولة عن اعداد هذه البيانات المالية وعرضها بصورة عادلة وفقاً للمعايير الدولية للتقارير المالية وعن إعداد نظام رقابة داخلية الذي تعتبره الإدارة ضروريا لغرض اعداد البيانات المالية خالية من أخطاء جوهرية، سواء كانت ناشئة عن احتيال او عن خطأ.

ولية المحاسب القانوني

إن مسؤوليتنا هي إبداء الرأي حول هذه القوائم المالية استناداً إلى تدقيقنا، وقد قمنا بتدقيقنا وفقاً للمعايير الدولية للتدقيق وتتطلب تلك المعايير أن نتقيد بمتطلبات قواعد السلوك المهني وان نقوم بتخطيط وإجراء التدقيق للحصول على تأكيدات معقولة فيما إذا كانت القوائم المالية خالية من أخطاء جوهرية.

يتضمن التدقيق القيام بإجراءات للحصول على بيانات تدقيق ثبوتية للمبالغ والإفصاحات في القوائم المالية، تستند الإجراءات المختارة إلى تقدير المحاسب القانوني بما في ذلك تقييم مخاطر الأخطاء الجوهرية في القوائم المالية سواء كانت ناشئة عن احتيال أو عن خطأ. وعند القيام بتقييم تلك المخاطر يأخذ المحاسب القانوني في الاعتبار إجراءات الرقابة الداخلية للشركة والمتعلقة بالإعداد والعرض العادل للقوائم المالية وذلك لغرض تصميم إجراءات تدقيق مناسبة حسب الظروف وليس لغرض إبداء رأي حول فعالية الرقابة الداخلية في الشركة. ويتضمن التدقيق كذلك تقييم ملائمة السياسات المحاسبية المتبعة ومعقولية التقديرات المحاسبية المعدة من الإدارة وكذلك تقييم العرض الإجمالي للقوائم المالية.

نعتقد أن أدلة التدقيق الثبوتية التي حصلنا عليها كافية ومناسبة لتوفر أساساً لرأينا حول التدقيق.

أي

برأينا، إن البيانات المالية تظهر بصورة عادلة من جميع النواحي الجوهرية المركز المالي المجمع للشركة العامة الأردنية للصوامع والتمويل (م.ع.م) (الإدارة والمجمعات ومطاحن الجيدة) كما في 31 كانون الأول 2012 وعن أداءها المالي المجمع وتدفقاتها النقدية المجمع للسنة المالية المنتهية بذلك التاريخ وفقاً للمعايير الدولية للتقارير المالية.

تم تدقيق الارصدة الافتتاحية من قبل مدقق اخر واصدر تقريراً بتاريخ 31 كانون الثاني 2011 يحتوي على ملاحظة حول وجود فرق في حساب وزارة الصناعة والتجارة مع مطحنة الجيدة .

بحول المتطلبات القانونية

تحتفظ الشركة بقيود وسجلات محاسبية منظمة بصورة أصولية وهي تتفق مع القوائم المالية المدققة ونوصي بالمصادقة عليها.

عمان - المملكة الأردنية الهاشمية

في 5 شباط 2013

عن مكتب الحدائثة الدولي مدققون معتمدون

نزار سعيغان

إجازة رقم (843)

Microsoft Dynamics



هيئة المحاسبة والتدقيق والتوصيات العامة الإستهائية
Accounting and Auditing Department for Islamic Financial Institutions

ima

The Association for Accountants and Financial Professions in Jordan

The Institute of Internal Auditors

الشركة العامة الأردنية للصوامع والتموين
(مساهمة عامة محدودة)
عمان - المملكة الأردنية الهاشمية

قائمة المركز المالي المجمعة كما في 31 كانون الأول 2012

2011	2012	إيضاح	
دينار اردني	دينار اردني	رقم	
			موجودات
			موجودات متداولة
6,979,422	5,150,016	3	نقد وما في حكمه
1,745,959	1,744,690		ذمم مدينة - تجارية
1,599,653	3,646,133	4	ذمم أطراف ذات علاقة
4,030,442	4,122,761	5	مخزون
484,491	158,928	6	ارصدة مدينة اخرى
14,839,967	14,822,528		مجموع الموجودات المتداولة
27,982	-		استثمارات في رؤوس مال شركات اخرى
			موجودات غير متداولة
14,314,335	219,193		مشاريع تحت التنفيذ
23,429,823	37,287,496	8	ممتلكات ومعدات بالصافي
37,744,158	37,506,689		مجموع الموجودات غير المتداولة
52,612,107	52,329,217		مجموع الموجودات
			مطلوبات و حقوق الملكية
			مطلوبات
			مطلوبات متداولة
277,285	224,559		ذمم دائنة
567,932	579,694		ذمم أطراف ذات علاقة
1,875,642	1,921,148	7	ارصدة دائنة اخرى
2,720,859	2,725,401		مجموع المطلوبات المتداولة
2,720,859	2,725,401		مجموع المطلوبات
			حقوق الملكية
40,000,000	40,000,000		رأس المال المدفوع
3,140,494	3,264,579		احتياطي اجباري
5,426,803	5,674,970		احتياطي اختياري
1,323,951	664,267		ارباح مدورة
49,891,248	49,603,816		صافي حقوق الملكية
52,612,107	52,329,217		مجموع المطلوبات و حقوق الملكية

إن الإيضاحات المرفقة تعد جزءاً لا يتجزأ من هذه القوائم المالية

المدير المالي

المدير العام

الشركة العامة الأردنية للصوامع والتموين
(مساهمة عامة محدودة)
عمان - المملكة الأردنية الهاشمية

قائمة الدخل الشامل المجمعة للسنة المالية المنتهية في 31 كانون الأول 2012

2011	2012	الإدارة والمجمعات		إيضاح
		مطاحن الجودة		
دينار اردني	دينار اردني	دينار اردني	دينار اردني	رقم
14,828,652	12,573,877	3,486,366	9,087,511	9
(11,918,999)	(10,643,816)	(3,035,694)	(7,608,122)	10
2,909,653	1,930,061	450,672	1,479,389	
(52,255)	(50,013)	(15,623)	(34,390)	
(662,667)	(661,019)	(156,363)	(504,656)	11
(217,399)	(159,868)	(159,868)	-	12
(425)	(476)	(94)	(382)	
(10,415)	(27,982)	-	(27,982)	
366,693	204,380	567	203,813	
83,317	25,683	-	25,683	
5,317	5,385	2,819	2,566	
2,421,819	1,266,151	122,110	1,144,041	
(345,070)	(183,323)	(18,437)	(164,886)	
2,076,749	1,082,828	103,673	979,155	
1,329,376	1,323,951	-	1,323,951	
(7,503)	(25,309)	-	(25,309)	
3,398,622	2,381,470	103,673	2,277,797	
(1,329,376)	(1,323,951)	-	(1,323,951)	
(241,432)	(124,084)	-	(124,084)	
(482,863)	(248,168)	-	(248,168)	
(21,000)	(21,000)	-	(21,000)	
1,323,951	664,267	103,673	560,594	
دينار اردني	دينار اردني			
0.033	0.017			
سهم	سهم			
40,000,000	40,000,000			

(2 - ق)

إن الإيضاحات المرفقة تعد جزءاً لا يتجزأ من هذه القوائم المالية

الشركة العامة الأردنية للصوامع والتموين
(مساهمة عامة محدودة)
عمان - المملكة الأردنية الهاشمية

قائمة التغير في حقوق الملكية المجمعة للسنة المالية المنتهية في 31 كانون الأول 2012

المجموع	أرباح مدورة	احتياطي اختياري	احتياطي اجباري	رأس المال	
دينار أردني	دينار أردني	دينار أردني	دينار أردني	دينار أردني	
					2011
49,172,378	1,329,376	4,943,940	2,899,062	40,000,000	الرصيد كما في 1 كانون الثاني 2011
2,076,749	2,076,749	-	-	-	ربح السنة
(7,503)	(7,503)	-	-	-	تعديلات سنوات سابقة
(1,329,376)	(1,329,376)	-	-	-	محول الى حساب الخزينة العامة
-	(724,295)	482,863	241,432	-	المحول الى احتياطيات
(21,000)	(21,000)	-	-	-	مكافأة اعضاء مجلس الادارة
49,891,248	1,323,951	5,426,803	3,140,494	40,000,000	الرصيد كما في 31 كانون الاول 2011
					2012
49,891,248	1,323,951	5,426,802	3,140,495	40,000,000	الرصيد كما في 1 كانون الثاني 2012
1,082,828	1,082,828	-	-	-	ربح السنة
(25,309)	(25,309)	-	-	-	تعديلات سنوات سابقة
(1,323,951)	(1,323,951)	-	-	-	محول الى حساب الخزينة العامة
-	(372,252)	248,168	124,084	-	المحول الى احتياطيات
(21,000)	(21,000)	-	-	-	مكافأة اعضاء مجلس الادارة
49,603,816	664,267	5,674,970	3,264,579	40,000,000	الرصيد كما في 31 كانون الاول 2012

إن الإيضاحات المرفقة تعد جزءاً لا يتجزأ من هذه القوائم المالية

الشركة العامة الأردنية للصوامع والتموين
(مساهمة عامة محدودة)
عمان - المملكة الأردنية الهاشمية

قائمة التدفقات النقدية المجمعة للسنة المالية المنتهية في 31 كانون الأول 2012

2011	2012	
دينار اردني	دينار اردني	
		<u>التدفقات النقدية من الانشطة التشغيلية</u>
2,421,819	1,266,151	ربح السنة قبل الضريبة
(345,070)	(183,323)	مخصص ضريبة الدخل
1,560,298	2,496,340	استهلاكات
(7,503)	(25,309)	تعديلات سنوات سابقة
71,469	89,078	مخصص مكافأة نهاية الخدمة - بالصافي
3,701,013	3,642,937	<u>الربح التشغيلي قبل التغيير في رأس المال العامل</u>
		<u>التغير في رأس المال العامل</u>
(26,682)	1,269	ذمم مدينة - تجارية
(2,108,734)	(2,034,718)	ذمم أطراف ذات علاقة
232,581	(92,319)	مخزون
152,065	325,563	ارصدة مدينة اخرى
59,513	(52,726)	ذمم دائنة
(153,554)	(64,572)	ارصدة دائنة اخرى
1,856,202	1,725,434	<u>صافي النقد من الانشطة التشغيلية</u>
		<u>التدفقات النقدية من الانشطة الاستثمارية</u>
10,415	27,982	مساهمة في رؤوس اموال الشركات
(27,703)	(16,354,013)	التغير في حساب الممتلكات والمعدات
(7,047,794)	14,095,142	مشاريع تحت التنفيذ
(7,065,082)	(2,230,889)	<u>صافي النقد من الانشطة الاستثمارية</u>
		<u>التدفقات النقدية من الانشطة التمويلية</u>
(1,329,376)	(1,323,951)	محول الى حساب الخزينة العامة
		أرباح مدورة واحتياطات
(1,329,376)	(1,323,951)	<u>صافي النقد من الانشطة التمويلية</u>
(6,538,256)	(1,829,406)	<u>صافي التغير في رصيد النقد</u>
13,517,678	6,979,422	النقد وما في حكمه بداية السنة
6,979,422	5,150,016	<u>النقد وما في حكمه نهاية السنة</u>

إن الإيضاحات المرفقة تعد جزءاً لا يتجزأ من هذه القوائم المالية

الشركة العامة الأردنية للصوامع والتموين
(مساهمة عامة محدودة)
عمان - المملكة الأردنية الهاشمية

إيضاحات حول القوائم المالية

- 1) تأسيس وغايات الشركة**
- أ) تأسيس الشركة**
- الشركة العامة الأردنية للصوامع والتموين هي شركة مسجلة في سجل الشركات المساهمة العامة المحدودة تحت رقم (341) بتاريخ (2001/01/03) برأس المال البالغ قيمته (40,000,000) دينار.
- ب) غايات الشركة**
- المساهمة بشركات اخرى.
 - تملك العلامات التجارية وتحويلها والتنازل عنها.
 - مستودع لغايات الشركة.
 - مستودعات تخزين وتبريد.
 - اعداد الاتفاقيات والعقود.
 - تملك براءات الاختراع.
 - تشغيل وصيانة وادارة مطاحن الجويده.
 - اقتراض الاموال اللازمه لها من البنوك.
- ان هذه البيانات المالية المجمعة للسنة المالية المنتهية في 31 كانون الأول 2012 هي بيانات مالية مجمعة تتعلق بكافة أنشطة الشركة العامة الاردنية للصوامع والتموين ومطاحن الجويده.
- ج) تم اعتماد هذه البيانات بقرار مجلس الادارة رقم (125/2013) تاريخ (10 اذار 2013).**
- 2) السياسات المحاسبية الهامة**
- أ-** اساس اعداد القوائم المالية : تم اعداد القوائم المالية المرفقة وفقاً لمعايير التقارير المالية الدولية الصادرة عن مجلس معايير المحاسبة الدولية والتفسيرات الصادرة عن لجنة تفسيرات التقارير المالية الدولية المنبثقة عن مجلس معايير المحاسبة الدولية.
- ب-** اساس التحضير: تم عرض القوائم المالية بالدينار الأردني والذي يمثل العملة الرئيسية للشركة.
- ج-** استخدام التقديرات : ان اعداد القوائم المالية وتطبيق السياسات المحاسبية يتطلب من ادارة الشركة القيام ببعض التقديرات والاجتهادات التي تؤثر على القوائم المالية والايضاحات المرفقة بها، ان تلك التقديرات تستند على فرضيات تخضع لدرجات متفاوتة من الدقة والتيقن وعليه فان النتائج الفعلية في المستقبل قد تختلف عن تقديرات الادارة نتيجة التغير في اوضاع وظروف الفرضيات التي استندت عليها تلك التقديرات .
- د-** النقد وما في حكمه: يمثل النقد وما في حكمه النقد في الصندوق ولدى البنوك والاستثمارات القابلة للتسييل الى مبالغ محددة وباستحقاقات لا تتجاوز الثلاثة اشهر بحيث لا تتضمن مخاطر التغير في القيمة.
- هـ-** الذمم المدينة: تظهر الذمم التجارية المدينة بقيمة الفواتير مطروحاً منها أي مخصص للذمم المدينة المشكوك في تحصيلها والذي يمثل تدني القيمة القابلة للتحصيل للذمم.
- و-** العمليات مع أطراف ذات علاقة
- خلال السنة المالية هناك بعض العمليات التي تمت مع أطراف ذات علاقة بالشركة، وتتم الموافقة على أسعار وشروط الدفع لتلك العمليات من قبل ادارة الشركة.

الشركة العامة الأردنية للصوامع والتموين
(مساهمة عامة محدودة)
عمان - المملكة الأردنية الهاشمية

إيضاحات حول القوائم المالية

- ز- **الممتلكات والمعدات:** يتم الاعتراف مبدئياً بالممتلكات والآلات والمعدات بالتكلفة التي تمثل سعر الشراء مضافاً إليه أي تكاليف أخرى تم تحميلها على نقل الممتلكات والآلات والمعدات إلى الموقع وتحقيق الشروط اللازمة لها لتعمل بالطريقة التي ترغبها الإدارة.
- بعد الإقرار المبدئي، يتم تسجيل الممتلكات والآلات والمعدات في قائمة المركز المالي بالتكلفة مطروحاً منها الإستهلاك المتراكم وأي خسائر تدني متراكمة في القيمة، أما الأراضي فلا تستهلك.
- عند أي استبعاد لاحق للممتلكات أو الآلات أو المعدات فإنه يتم الإقرار بقيمة المكاسب أو الخسارة الناتجة، التي تمثل الفرق ما بين صافي عوائد الاستبعاد والقيمة التي تظهر بها هذه الممتلكات أو الآلات أو المعدات في قائمة المركز المالي، ضمن الربح أو الخسارة.
- يتم الإقرار بالإستهلاك في كل سنة كمصروف. ويتم احتساب الإستهلاك على أساس القسط الثابت والذي يتوقع إستهلاك المنافع الاقتصادية المستقبلية المتوقعة لهذه الموجودات خلال العمر الإنتاجي لها باستخدام النسبة السنوية التالية:

الفئة	نسبة الإستهلاك
مباني وانشاءات	4%
الات ومعدات	10%
سيارات	15%
عدد وادوات وكمبيوتر	10-20%
تجهيزات مكتبية واثاث ومفروشات	9-20%
ارمات وفنادر وشوادر	25%
اقفاص وثلاجات و قبانات	20%
قواعد خشبية	10%

- ح- **المخصصات:** يتم الاعتراف بالمخصصات عندما يكون على الشركة التزام قانوني او فعلي ناتج عن حدث سابق، وان تسديد الالتزامات محتمل ويمكن قياس قيمتها بشكل يعتمد عليه.
- ط- **الذمم الدائنة والمبالغ المستحقة الدفع:** يتم اثبات الذمم الدائنة والمبالغ المستحقة الدفع عند استلام البضائع او الاستفادة من الخدمة من قبل الشركة سواء تمت مطالبتها بها من قبل المورد او لم تتم.
- ي- **الاقساط المستحقة والشيكات المعادة واوراق القبض:** تظهر الاقساط المستحقة والشيكات المعادة واوراق القبض بالقيمة العادلة للاسترداد وبعد اخذ مخصص الديون المشكوك في تحصيلها في حال توفر ادلة موضوعية كافية على ان الشركة لن تتمكن من تحصيل المبالغ المستحقة لها وفقاً للاتفاق الاصيلي مع المدينين.
- ك- **المعاملات بالعملة الأجنبية**
- يتم ترجمة المعاملات التي تتم بالعملة الاجنبية خلال السنة باسعار الصرف السائدة في تاريخ اجراء المعاملات.
- يتم ترجمة الموجودات النقدية و المطلوبات النقدية بالعملة الأجنبية بالدينار الأردني بتاريخ القوائم المالية باسعار الصرف السائدة في ذلك التاريخ.
- تمثل مكاسب (خسائر) العملة الاجنبية في البنود النقدية الفرق بين الكلفة المطفأة بالدينار الاردني في بداية السنة والمعدلة باستخدام معدل الفائدة الفعال و الدفعات خلال السنة و الكلفة المطفأة بالعملة الأجنبية مترجمة الى الدينار الأردني باسعار الصرف السائدة في نهاية السنة.
- يتم ترجمة الموجودات و المطلوبات غير النقدية بالعملة الأجنبية والظاهرة بالقيمة العادلة الى الدينار الأردني بأسعار الصرف السائدة في تاريخ تحديد قيمتها العادلة .
- يتم تسجيل الفروقات الناشئة عن إعادة ترجمة العملات الأجنبية إلى الدينار الأردني في بيان الدخل .
- ل- **ضريبة الدخل:** تحسب الضرائب بموجب النسب الضريبية المقررة بموجب القانون والانظمة والتعليمات.

الشركة العامة الأردنية للصوامع والتموين
(مساهمة عامة محدودة)
عمان - المملكة الأردنية الهاشمية

إيضاحات حول القوائم المالية

م- **الاحتياطي الإجمالي** : يتم تكوين الاحتياطي الإجمالي وفقاً لأحكام قانون الشركات الأردني باقتطاع نسبة 10% من صافي ربح السنة، ويتوقف هذا الاقتطاع متى بلغ الإحتياطي ربع رأسمال الشركة المصرح به، إلا أنه يجوز بموافقة الهيئة العامة للشركة الاستمرار في اقتطاع هذه النسبة السنوية إلى أن يبلغ هذا الاحتياطي ما يعادل مقدار رأس مال الشركة المصرح به. إن هذا الاحتياطي غير قابل للتوزيع.

ن- **الاحتياطي الاختياري** : يتم تكوين الاحتياطي الاختياري وفقاً لأحكام قانون الشركات باقتطاع نسبة لا تزيد عن 20% من صافي أرباح السنة.

س- **مستودع المحروقات وقطع الغيار** : يتم اظهار مخزون قطع الغيار والمحروقات بتاريخ الميزانية العمومية بسعر التكلفة كونها تستخدم في عمليات الشركة وآليات الشركة ، وتحدد التكلفة باستخدام طريقة المتوسط المرجح.

ع- **الموجودات غير المالية**

- يتم مراجعة القيمة المدرجة لموجودات الشركة في نهاية كل سنة مالية لتحديد فيما اذا كان مؤشر حول التدني، وفي حال وجود مؤشر حول التدني يتم تقدير المبلغ الممكن استرداده من تلك الموجودات .
- في حال زادت القيمة المدرجة للموجودات عن المبلغ الممكن استرداده من تلك الموجودات , يتم تسجيل خسارة التدني في تلك الموجودات .
- يتم تسجيل كافة خسائر التدني في بيان الدخل .

ف- **المخصصات**

- المخصصات هي إلتزامات حالية (قانونية أو إستنتاجية) ناتجة عن أحداث سابقة، ومن المحتمل تسوية هذه الإلتزامات وتقدير مبالغها بطريقة موثوقة. وتمثل القيمة المعترف بها كمخصص أفضل قيمة محتملة ولازمة من النفقات لتسوية الإلتزام الحالي في تاريخ قائمة المركز المالي.
- تراجع المخصصات وتعديل في تاريخ كل قائمة مركز مالي. إذا انعدمت إمكانية حصول تدفقات خارجية لتسوية المخصصات، يتم عكس المخصصات وتسجيلها كدخل.
- حسب المادة 69 - أ من قانون ضريبة الدخل المؤقت رقم 28 لسنة 2010 تم إلغاء المخصصات التالية (صندوق دعم التعليم و التدريب المهني و مخصص البحث العلمي و أما رسوم الجامعات تلغى اعتباراً من 2011/01/01)

ص- **بيع البضائع**: يتم الاعتراف بالإيرادات الناتجة من بيع البضائع عندما تستوفى الشروط التالية:

- 1- قيام الشركة بتحويل المخاطر الهامة ومنافع ملكية البضائع إلى المشتري.
- 2- عدم احتفاظ الشركة بعلاقة إدارية مستمرة إلى الحد المرتبط عادة بوجود الملكية ولا بالرقابة الفعالة على البضائع المباعة.
- 3- إمكانية قياس مبلغ الإيراد بصورة موثوقة.
- 4- احتمالية تدفق المنافع الاقتصادية المرتبطة بالعملية إلى الشركة.
- 5- إمكانية قياس التكاليف التي تكبدت أو سيتم تكبدها في العملية بصورة موثوقة.

ق- **حصة السهم الأساسية**

- تحتسب حصة السهم الأساسية من الأرباح عن طريق تقسيم الربح أو الخسارة المخصصة، على المتوسط المرجح للأسهم العادية القائمة خلال السنة.

ر- **الإلتزامات الطارئة**

- الإلتزامات الطارئة هي إلتزامات محتملة تعتمد على احتمالية ظهور أحداث مستقبلية غير مؤكدة، أو هي إلتزامات حالية بدون إحتمال حدوث دفعات أو عدم إمكانية قياسها بطريقة موثوقة.
- لا يتم الاعتراف بالإلتزامات الطارئة في القوائم المالية.

الشركة العامة الأردنية للصوامع والتموين
(مساهمة عامة محدودة)
عمان - المملكة الأردنية الهاشمية

إيضاحات حول القوائم المالية

				(3) نقد وما في حكمه
اجمالي	اجمالي	مطاحن الجويذة	الادارة والمجمعات	
2011	2012	2012		
دينار أردني	دينار أردني	دينار أردني		
6,784,281	4,972,628	-	4,972,628	نقد لدى البنوك - وديعة
195,141	177,388	105,022	72,366	نقد لدى البنوك - حسابات جارية
6,979,422	5,150,016	105,022	5,044,994	مجموع
				(4) ذمم أطراف ذات علاقة
اجمالي	اجمالي	مطاحن الجويذة	الادارة والمجمعات	
2011	2012	2012		
دينار أردني	دينار أردني	دينار أردني		
1,599,653	3,646,133	-	3,646,133	وزارة الصناعة والتجارة/ حساب الاتجار
-	-	1,407,944	1,407,944	جاري المركز والمطحنة
1,599,653	3,646,133	1,407,944	5,054,077	مجموع
				(5) مخزون
اجمالي	اجمالي	مطاحن الجويذة	الادارة والمجمعات	
2011	2012	2012		
دينار أردني	دينار أردني	دينار أردني		
4,733,042	4,817,903	794,734	4,023,169	مستودع قطع غيار
(818,893)	(818,893)	(105,782)	(713,111)	مخصص انخفاض قيمة غيار
10,101	3,212	-	3,212	بضاعة في الطريق
56,397	58,910	58,910	-	بضاعة جاهزة
49,795	61,629	44,473	17,156	مواد تعبئة وتغليف ومستودع المحروقات
4,030,442	4,122,761	792,335	3,330,426	مجموع

الشركة العامة الأردنية للصوامع والتموين
(مساهمة عامة محدودة)
عمان - المملكة الأردنية الهاشمية

إيضاحات حول القوائم المالية

				(6) ارصدة مدينة اخرى
اجمالي	اجمالي	مطاحن الجويده	الادارة والمجمعات	
2011	2012	2012		
دينار أردني	دينار أردني	دينار أردني		
13,523	55,279	-	55,279	امانات
69,828	52,905	5,004	47,901	مصاريف مدفوعة مقدما
387,877	38,353	6,150	32,203	تأمينات مستردة وكفالات
6,752	11,474	11,474	-	شيكات برسم التحصيل
6,511	889	-	889	ذمم موظفين
-	28	28	-	ضريبة الدخل على الفوائد
484,491	158,928	22,656	136,272	مجموع

				(7) ارصدة دائنة اخرى
اجمالي	اجمالي	مطاحن الجويده	الادارة والمجمعات	
2011	2012	2012		
دينار أردني	دينار أردني	دينار أردني		
960,644	712,720	18,437	694,283	مخصص ضريبة الدخل
658,041	747,119	83,865	663,254	مخصص مكافأة نهاية الخدمة
102,133	87,525	-	87,525	امانات
2,678	1,178	-	1,178	ذمم موظفين
69,657	64,476	25,771	38,705	مصاريف مستحقة الدفع
57,079	36,031	-	36,031	ايرادات مؤجلة
4,290	3,599	3,599	-	خصم كمية للعملاء
-	247,500	-	247,500	تعويضات قضايا
21,000	21,000	-	21,000	مخصص مكافأة أعضاء مجلس الادارة
120	-	-	-	اخرى
1,875,642	1,921,148	131,672	1,789,476	مجموع

الشركة العامة الأردنية للصوامع والتموين
(مساهمة عامة محدودة)
عمان - المملكة الأردنية الهاشمية

إيضاحات حول القوائم المالية

(8) ممتلكات ومعدات بالصفافي

المجموع	أقفاص حديدية وثلاجات وقبانات وأخرى	تجهيزات مكتبية واثاث ومفروشات	عدد وادوات واجهزة كمبيوتر	سيارات	الات وماكنات	ابنية و انشاءات وصوامع وهناجر	أراضي	
دينار أردني	دينار أردني	دينار أردني	دينار أردني	دينار أردني	دينار أردني	دينار أردني	دينار أردني	
								<u>الكلفة</u>
37,267,281	869,386	334,893	239,319	603,901	2,601,782	26,502,868	6,115,132	الرصيد كما في 1 كانون الثاني 2012
16,359,519	11,872	45,433	3,279	-	5,892,999	10,405,936	-	اضافات
(26,692)	-	-	(450)	(26,242)	-	-	-	استبعادات
53,600,108	881,258	380,326	242,148	577,659	8,494,781	36,908,804	6,115,132	الرصيد كما في 31 كانون الأول 2012
								<u>الاستهلاك المتراكم</u>
13,837,458	714,988	266,750	143,336	488,822	918,428	11,305,134	-	الرصيد كما في 1 كانون الثاني 2012
2,496,340	85,104	32,123	29,121	41,099	794,496	1,514,397	-	استهلاك السنة
(21,186)	-	59	(83)	(21,162)	-	-	-	المتعلق بالمستبعادات
16,312,612	800,092	298,932	172,374	508,759	1,712,924	12,819,531	-	الرصيد كما في 31 كانون الأول 2012
								<u>صافي القيمة الدفترية</u>
37,287,496	81,166	81,394	69,774	68,900	6,781,857	24,089,273	6,115,132	كما في 31 كانون الأول 2012
23,429,823	154,398	68,143	95,983	115,079	1,683,354	15,197,734	6,115,132	كما في 31 كانون الأول 2011

الشركة العامة الأردنية للصوامع والتموين
(مساهمة عامة محدودة)
عمان - المملكة الأردنية الهاشمية

إيضاحات حول القوائم المالية

				(9) المبيعات وايراد الخدمات
اجمالي	اجمالي	مطاحن الجويده	الادارة والمجمعات	
2011	2012	2012		
دينار أردني	دينار أردني	دينار أردني		
6,086,692	3,486,366	3,486,366	-	مبيعات مطاحن الجويده
3,389,459	3,065,252	-	3,065,252	ايرادات مجمع العقبة
2,988,766	2,868,173	-	2,868,173	ايرادات مجمع جويده
1,793,799	1,733,118	-	1,733,118	ايرادات مجمع الشمال
569,936	1,420,968	-	1,420,968	ايرادات مجمع الرصيفة
14,828,652	12,573,877	3,486,366	9,087,511	مجموع
				(10) تكلفة المبيعات وايراد الخدمات
اجمالي	اجمالي	مطاحن الجويده	الادارة والمجمعات	
2011	2012	2012		
دينار أردني	دينار أردني	دينار أردني		
5,392,545	3,035,694	3,035,694	-	تكلفة مبيعات مطاحن الجويده (ايضاح 1-10)
5,392,545	3,035,694	3,035,694	-	مجموع تكلفة المبيعات
				تكلفة ايراد الخدمات وتشمل:
2,679,545	2,489,377	-	2,489,377	تكلفة ايرادات خدمات مجمع العقبة
2,028,227	2,085,275	-	2,085,275	تكلفة ايرادات خدمات مجمع الجويده
556,516	1,701,825	-	1,701,825	تكلفة ايرادات خدمات مجمع الرصيفة
1,262,166	1,331,645	-	1,331,645	تكلفة ايرادات خدمات مجمع الشمال
6,526,454	7,608,122	-	7,608,122	مجموع
11,918,999	10,643,816	3,035,694	7,608,122	مجموع تكلفة المبيعات وايراد الخدمات

الشركة العامة الأردنية للصوامع والتموين
(مساهمة عامة محدودة)
عمان - المملكة الأردنية الهاشمية

إيضاحات حول القوائم المالية

(10-1) تكلفة مبيعات مطاحن الجويدة

2011	2012	
دينار أردني	دينار أردني	
-	-	رصيد القمح أول المدة
10,654,914	9,717,565	مشتريات القمح
-	-	رصيد القمح اخر المدة
10,654,914	9,717,565	القمح المستخدم بالانتاج
114,646	89,995	مصاريف تعبئة وتغليف
643,847	604,664	مصاريف تحويلية - صناعية / ايضاح (10-2)
11,413,407	10,412,224	الطحين المتوفر للانتاج
75,714	-	طحين تحت الانتاج اول المدة
-	-	طحين تحت الانتاج اخر المدة
11,489,121	10,412,224	الطحين المتوفر للبيع
19,716	56,397	طحين جاهز اول المدة
(56,397)	(58,910)	طحين جاهز اخر المدة
11,452,440	10,409,711	كلفة البضاعة المباعة قبل صافي مبيعات النخالة والنفطة واخرى
(1,511,636)	(1,306,305)	صافي القيمة البيعة للنخالة والنفطة واخرى
(4,548,259)	(6,067,712)	فرق دعم الطحين المدعوم من وزارة الصناعة والتجارة
5,392,545	3,035,694	مجموع تكلفة المبيعات

(10-2) مصاريف تحويلية - صناعية

2011	2012	
دينار أردني	دينار أردني	
252,786	247,448	رواتب واجور ومكافئات
180,071	159,993	كهرباء وماء
55,829	50,756	اجور تشويل ونخالة وتحميل وتنزيل طحين
55,850	56,209	استهلاكات
25,903	27,196	ضمان اجتماعي
19,560	19,560	خدمات مجمع الجويدة
27,865	14,976	صيانة الات ومصاعد وعامة
11,613	12,053	تأمين
7,040	8,187	مكافأة نهاية الخدمة
6,627	7,881	صندوق ادخار
156	106	محروقات
547	299	اخرى
643,847	604,664	مجموع

الشركة العامة الأردنية للصوامع والتموين
(مساهمة عامة محدودة)
عمان - المملكة الأردنية الهاشمية

إيضاحات حول القوائم المالية

(11) مصاريف الادارية وعمومية

اجمالي	اجمالي	مطاحن الجوية	الادارة والمجمعات	
2011	2012	2012		
دينار أردني	دينار أردني	دينار أردني		
414,681	336,128	107,040	229,088	رواتب واجور ومكافئات
63,000	120,886	-	120,886	مكافئات وتنقلات اعضاء مجلس الاداره
42,849	44,232	10,920	33,312	ضمان اجتماعي
17,340	17,340	-	17,340	ايجارات
16,768	21,026	4,580	16,446	مكافئات نهاية خدمة
19,138	18,809	4,711	14,098	صندوق ادخار
10,000	10,000	-	10,000	رسوم انتساب اوراق مالية
10,417	9,513	-	9,513	سفر وتنقلات
6,262	10,661	2,311	8,350	صيانة برامج كمبيوتر
6,411	12,742	4,984	7,758	محروقات
4,971	7,243	-	7,243	كهرباء ومياه
9,244	8,594	1,907	6,687	برق وبريد وهاتف وانترنت
5,439	6,993	577	6,416	صيانة
6,670	6,184	293	5,891	نظافة وضيافة
5,197	6,363	766	5,597	اتعاب مهنية ومصاريف قضائية
8,178	8,228	5,754	2,474	تأمين وترخيص وصيانة سيارات
4,040	4,654	2,957	1,697	قرطاسية ومطبوعات
1,677	1,677	177	1,500	رسوم واشتراكات حكومية
353	523	346	177	تأمين نقد واموال منقولة وموجودات
35	131	-	131	دعاية واعلان
8,940	8,940	8940	-	بدل خدمات مجمع جويده
1,057	152	100	52	اخرى
662,667	661,019	156,363	504,656	مجموع

الشركة العامة الأردنية للصوامع والتموين
(مساهمة عامة محدودة)
عمان - المملكة الأردنية الهاشمية

إيضاحات حول القوائم المالية

(12) مصاريف بيعية وتسويقية

اجمالي	اجمالي	مطاحن الجوية	الادارة والمجمعات	
2011	2012	2012		
دينار أردني	دينار أردني	دينار أردني		
92,983	56,522	56,522	-	خصم كمية
33,570	34,075	34,075	-	رواتب واجور ومكافئات
49,412	45,853	45,853	-	مصاريف سيارات
27,053	10,359	10,359	-	فحص عينات
4,886	5,516	5,516	-	عطاءات وكفلات وطوابع مالية
3,279	3,728	3,728	-	ضمان اجتماعي
1,500	1,500	1,500	-	بدل خدمات مجمع جويده
842	914	914	-	صندوق ادخار
696	787	787	-	مكافاه نهاية الخدمة
360	405	405	-	قرطاسية ومطبوعات
-	209	209	-	مصاريف ملابس مهنية
2,818	-	-	-	نقل طحين
217,399	159,868	159,868	-	مجموع

إيضاحات حول القوائم المالية

13) الأدوات المالية

إدارة المخاطر

تواجه الشركة وتدير المخاطر المالية المتعلقة بعملياتها ونشاطاتها التجارية. وتتضمن هذه المخاطر: مخاطر رأس المال، مخاطر السوق (متضمنة مخاطر العملة ومخاطر سعر الفائدة ومخاطر السعر)، مخاطر الائتمان، مخاطر السيولة.

- تسعى الشركة إلى تقليل آثار ونتائج هذه المخاطر عن طريق تنويع مصادر رأس المال.

- تقوم الشركة بإدارة ومراقبة ومعالجة المخاطر والسياسات التي تتبعها بهدف تقليل احتمال التعرض للمخاطر.

أ. مخاطر رأس المال

- تراجع الشركة بشكل منتظم مكونات رأس المال وتأخذ بعين الاعتبار تكلفة رأس المال والمخاطر المرتبطة فيه.

- تتحكم الشركة برأس المال لضمان استمرارية أعمالها وزيادة العوائد من خلال تحقيق الرصيد الأمثل للديون وحقوق الملكية.

ب. مخاطر أسعار الصرف

- تقوم الشركة بتنفيذ معاملات تجارية بالعملة الأجنبية مما يفرض نوعاً من المخاطر نتيجة لتقلبات أسعار صرف هذه العملات خلال المدة/السنة.

- تملك الشركة سياسات وإجراءات لإدارة المخاطر المتعلقة بأسعار الصرف الأجنبي.

ج. مخاطر سعر الفائدة

- تتعرض الشركة لمخاطر سعر الفائدة الناتجة من عمليات الإقراض.

- تتم إدارة المخاطر عن طريق المحافظة على الجمع ما بين أرصدة أسعار الفائدة المتقلبة والثابتة في بداية السنة المالية بطريقة ملائمة.

د. مخاطر الأسعار

- تتعرض الشركة لمخاطر تتعلق بأسعار أدوات حقوق الملكية التي تنتج من الاستثمارات في أدوات حقوق الملكية. على الرغم من ذلك، لا تعتبر هذه المخاطر ذات أهمية طالما أن الشركة لا تقوم بالمتاجرة الفعلية بهذه الاستثمارات.

- بالإضافة إلى ذلك، لم تظهر أي مؤشرات على عمليات استبعاد هامة أو تدني قيمة الاستثمارات المتوفرة للبيع.

هـ. مخاطر الائتمان

- تشير مخاطر الائتمان إلى تلك المخاطر التي تظهر عندما يتخلف المدين عن إلتزاماته التعاقدية مما ينتج عنه خسائر مالية للشركة.

- تملك الشركة سياسات ائتمانية توضح كيفية التعامل مع الأطراف القادرة على سداد الديون والحصول على ضمانات ملائمة عند اللزوم كوسيلة لتقليل مخاطر الخسائر المالية الناتجة عن العجز في تسديد الديون.

- تراقب الشركة بانتظام معدلات الائتمان للجهات المدينة وحجم المعاملات مع هذه الجهات خلال المدة/السنة.

- يتم القيام بتقييم مستمر للائتمان من ناحية الأوضاع والظروف الاقتصادية للجهة المدينة.

- تمثل القيم التي تظهر بها الموجودات المالية في القوائم المالية الحد الأقصى من نسب تعرض الشركة لمخاطر الائتمان، بدون الأخذ بعين الاعتبار قيمة أي ضمانات تم الحصول عليها.

الشركة العامة الأردنية للصوامع والتموين
(مساهمة عامة محدودة)
عمان - المملكة الأردنية الهاشمية

إيضاحات حول القوائم المالية

و. مخاطر السيولة

- يتبنى مجلس إدارة الشركة إطار عام لإدارة مخاطر السيولة وذلك لأن مجلس إدارة الشركة مسئول عن إدارة مخاطر السيولة.
تراقب الشركة التدفقات النقدية وتطابقها مع تواريخ استحقاق الموجودات والمطلوبات المالية.
- يوضح الجدول التالي تواريخ استحقاق الموجودات والمطلوبات المالية للشركة كما في 31 كانون الأول 2012:

المجموع	اكثر من سنة	اقل من سنة	
دينار أردني	دينار أردني	دينار أردني	- الموجودات المالية
5,150,016	-	5,150,016	نقد وما في حكمه
1,744,690	-	1,744,690	ذمم مدينة - تجارية
3,646,133	-	3,646,133	ذمم أطراف ذات علاقة
4,122,761	-	4,122,761	مخزون
158,928	-	158,928	ارصدة مدينة اخرى
14,822,528	-	14,822,528	المجموع
المجموع	اكثر من سنة	اقل من سنة	
دينار أردني	دينار أردني	دينار أردني	المطلوبات المالية
224,559	-	224,559	ذمم دائنة
1,921,148	-	1,921,148	ارصدة دائنة اخرى
2,145,707	-	2,145,707	المجموع

(14) القيمة العادلة

إن القيمة العادلة للموجودات و المطلوبات المالية لا تختلف جوهريا عن قيمتها الدفترية.

(15) اعادة التصنيف

تم اعادة تصنيف بعض الحسابات في سنة 2011 لتتطابق مع تصنيف سنة 2012.