



البوتاس العربية  
Arab Potash

للمصباح  
بورصة عمان  
السيد  
السيد  
السيد  
السيد

الرقم Ref. ٢٠١٨ / ١٤ / ١٥

التاريخ Date ٢٠١٨ / ٢ / ١٥

To: Jordan Securities Commission  
Amman Stock Exchange  
PO. Box: 8802  
Amman 11121 Jordan

السادة هيئة الأوراق المالية المحترمين  
السادة بورصة عمان المحترمين  
ص- ب 8802  
عمان 11121 الاردن

Subject: Disclosure of Preliminary Results  
Report for Arab Potash Company

الموضوع: الإفصاح عن تقرير نتائج الأعمال  
الأولية لشركة البوتاس العربية

Greetings,

تحية وإحتراماً وبعد،

This has reference to the Instructions of Issuing Companies Disclosure, Accounting and Auditing Standards, Attached the preliminary results report for the Arab Potash Company for the year 2017.

إشارة لتعليمات إفصاح الشركات المصدرة والمعايير المحاسبية ومعايير التدقيق المادة رقم (3) مرفق طياً تقرير نتائج الأعمال الأولية لشركة البوتاس العربية عن العام 2017.

Regards,


وتفضلوا بقبول فائق الإحترام ...

Brent Heimann

President & CEO

برنت هايمان

الرئيس التنفيذي



Tel +962 6 520 0520  
Fax +962 6 520 0080  
P.O.Box 1470 Amman 11118 Jordan  
E-mail info@arabpotash.com  
www.arabpotash.com

بسم الله الرحمن الرحيم



هيئة الأوراق المالية  
دائرة الإفصاح

النتائج الأولية للشركات المساهمة العامة

أولاً: المعلومات الأساسية:

اسم الشركة	شركة البوتاس العربية المساهمة العامة
القطاع	التعدين
رقم وتاريخ التسجيل	1958/1/1 27
رأس المال المصرح به	83,317,500 دينار أردني
رأس المال المكتتب به والمدفوع	83,317,500 دينار أردني
اسم رئيس مجلس الإدارة	معالي جمال احمد الصرايرة
اسم الرئيس التنفيذي	م. برنت ادوارد هايمن
اسم مدقق الحسابات الخارجي	بي دبليو سي
العنوان البريدي للشركة	ص.ب. 1470 عمان 11118 الاردن
تلفون	5200520
فاكس	5200080
بريد الكتروني	info@arabpotash.com

نصت الفقرة (أ) من المادة (3) من تعليمات الإفصاح لسنة 2004 والصادرة بالاستناد إلى قانون الأوراق المالية رقم (76) لسنة 2002 على ما يلي:-

"على الشركة المصدرة نشر نتائج أعمالها الأولية بعد قيام مدقق حساباتها بإجراء عملية المراجعة الأولية لها، وذلك خلال خمسة وأربعين يوماً من انتهاء سنتها المالية كحد أقصى وتزويد الهيئة بنسخ عنها".

ثانياً: النتائج الأولية المقارنة (دينار)

2016	2017	
معاد عرضها		
369,651,000	423,290,000	1- صافي الإيرادات التشغيلية
66,952,000	106,969,000	2- ربح السنة المتوقع قبل الضريبة
(3,018,000)	(16,528,000)	3- مخصص ضريبة الدخل على الأرباح المتوقعة
63,934,000	90,441,000	4- الربح بعد الضريبة:-
63,934,000	90,441,000	أ- حقوق مساهمي الشركة
.....	.....	ب- حقوق غير المسيطرين في الربح
(622,000)	(5,706,000)	5- مجموع بنود الدخل الشامل الأخرى
63,312,000	84,735,000	6- إجمالي الدخل الشامل ( 4+5 ):-
63,312,000	84,735,000	أ- حقوق مساهمي الشركة في الدخل الشامل
.....	.....	ب- حقوق غير المسيطرين في الدخل الشامل
		7- خلاصة عن أعمال الشركة خلال السنة المالية:

حسب المرفق

مطابق للسجلات  
للتعريف فقط



توقيع رئيس مجلس الإدارة

د

- حقوق غير المسيطرين: هي ذلك الجزء الظاهر في البيانات المالية المجمعة من صافي نتائج أعمال وصافي موجودات شركة تابعة والعائد إلى الأسهم التي لا تمتلكها الشركة الأم بصورة مباشرة عن طريق شركات تابعه لها.

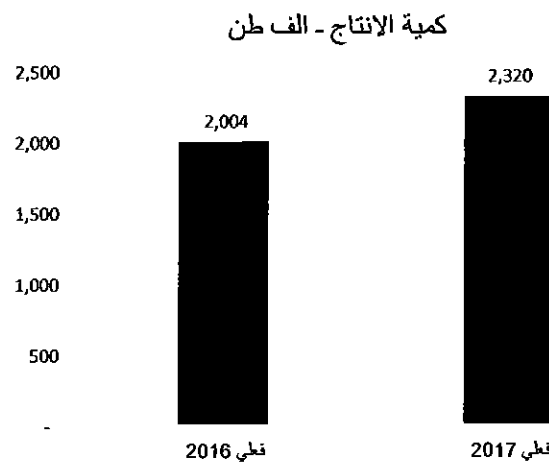


النتائج المالية الموحدة للشركة للفترة من 2017/1/1 إلى 2017/12/31

(1) الإنتاج

بلغت كميات البوتاس المنتجة في عام 2017 (2,320) ألف طن مقارنة بـ (2,004) ألف طن في العام الماضي، بارتفاع بلغت نسبته 16%. حيث شهد العام 2016 توقف مصنع البلورة الساخنة لمدة شهرين تقريباً خلال العام بهدف الصيانة.

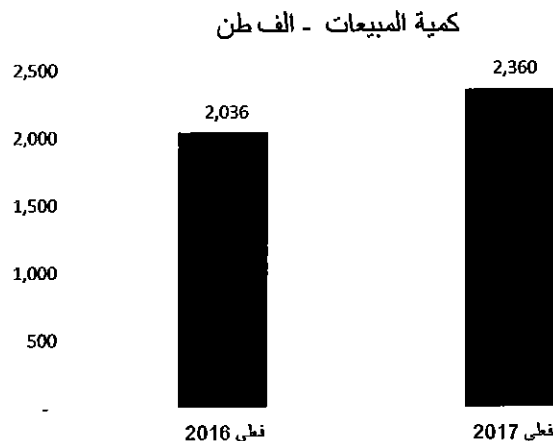
وعلى نفس الصعيد وضمن خطط المشاريع التوسعية بهدف إيجاد المزيج المثالي من أصناف إنتاج البوتاس، أكملت الشركة في نهاية عام 2017 التوسعة الخاصة بزيادة القدرة الإنتاجية من البوتاس الحبيبي حيث تم مضاعفة الطاقة الإنتاجية من 250 ألف طن سنوياً لتصل إلى 500 ألف طن سنوياً.



(2) المبيعات

بلغت كميات البوتاس المباعة (2,360) ألف طن في عام 2017 مقارنة بـ (2,036) ألف طن في العام 2016، وارتفاع بلغت نسبته 16%. ويمثل حجم المبيعات الذي تم تحقيقه خلال عام 2017 رقم قياسي مقارنة بالأعوام الماضية.

وارتفع حجم مبيعات الشركة في الصين والهند وعدة دول أخرى بما يتماشى مع الالتزامات التعاقدية والجداول الزمنية للشحن إضافة إلى اتفاقيات التوريد على المدى الطويل. كما ارتفعت المبيعات على المستوى المحلي والإقليمي بنسبة 13%. حيث تعمل شركة البوتاس العربية على توظيف الميزة الجغرافية التي تتمتع بها لتحقيق نسب نمو أكبر.

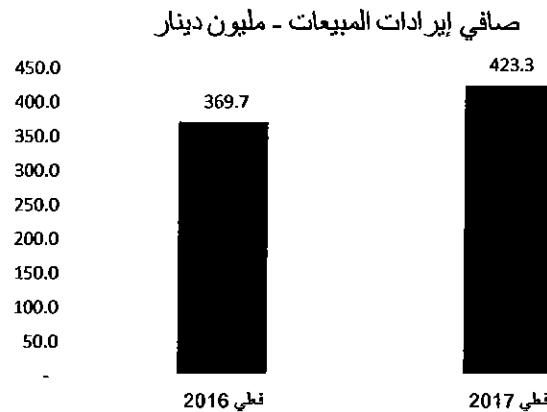




### (3) صافي إيرادات المبيعات الموحدة

بلغت إيرادات المبيعات الموحدة في العام 2017 (423.3) مليون دينار مقارنة بـ (369.7) مليون دينار في العام 2016 بارتفاع بلغت نسبته (15%).

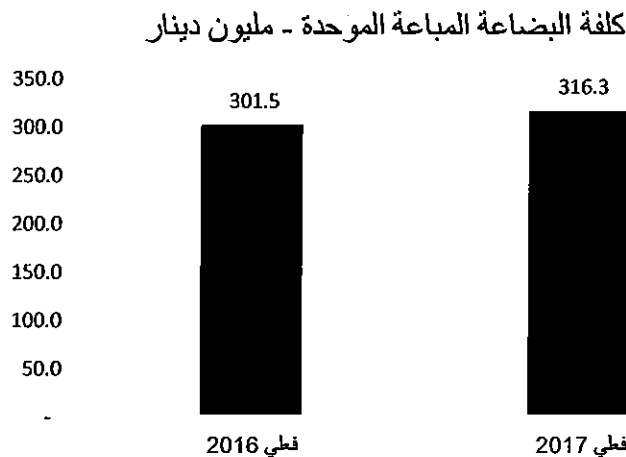
ويعزى الارتفاع في إيرادات المبيعات بشكل رئيسي إلى ارتفاع الطلب على مادة البوتاس وذلك كنتيجة لارتفاع الطلب من الأسواق الرئيسية مثل الهند والصين. كما ارتفعت أسعار البوتاس في العام 2017 وذلك بعد وصول الأسعار إلى مستويات دنيا قياسية في عام 2016.



### (4) كلفة البضاعة المباعة الموحدة

ارتفعت كلفة البضاعة المباعة الموحدة خلال العام 2017 بنسبة (5%) حيث وصلت إلى (316.3) مقارنة بـ (301.5) للعام 2016 وذلك بسبب زيادة كميات الإنتاج بشكل رئيسي.

وحققت شركة البوتاس العربية نجاحاً ملحوظاً بضبط تكاليف الإنتاج للطن الواحد ونسبة إنخفاض بلغت (11%). وكانت المساهمة الأكبر على مستوى الوفورات تلك المتعلقة بالطاقة واستخدام الغاز الطبيعي بدلاً من الوقود الثقيل. كما عملت الشركة على توظيف القوى العاملة في الشركة بشكل فعال في عمليات حفر التكتلات الملحية بدلاً من الإستعانة بموردين خارجيين الأمر الذي ساهم بخلق وفورات مجزية على مستوى كلف الإنتاج في الشركة.



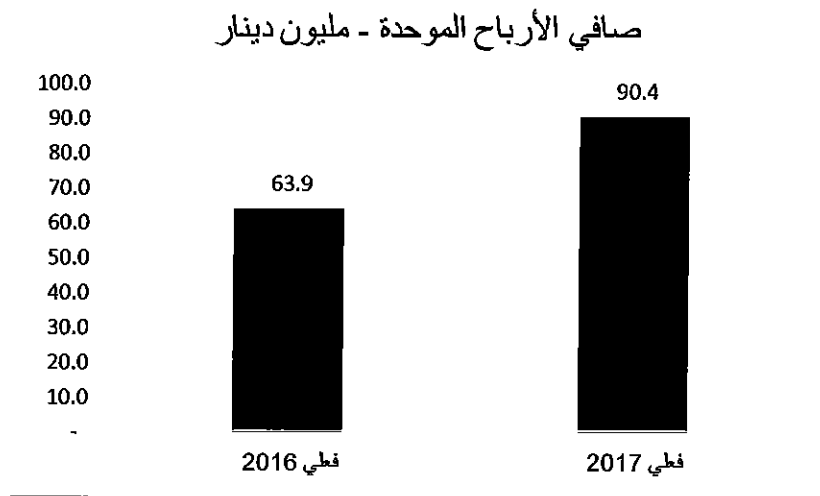


### (5) صافي الأرباح الموحدة

بلغت الأرباح الموحدة الصافية بعد الضريبة والمخصصات وعوائد التعدين للعام 2017 (90.4) مليون دينار مقارنة بـ (63.9) مليون دينار للعام الماضي أي بارتفاع نسبته (41%).

جاء هذا الارتفاع بشكل رئيسي نتيجة لارتفاع الكميات المباعة من مادة البوتاس، وتسجيل أرباح من الإستثمارات في الشركات الحليفة والتابعة. وبالإضافة إلى ذلك، تمكنت الشركة من بيع حصتها في شركة مغنيسيا الأردن وتسجيل ربح بمقدار (7.9) مليون دينار كنشاط غير تشغيلي الأمر الذي ساهم في ارتفاع ربحية الشركة.

يوضح الرسم البياني التالي الارتفاع في صافي الأرباح الموحدة لشركة البوتاس العربية للعام 2017 مقارنة بالعام الماضي:



النهاية



***Jordan Securities Commission (JSC)***  
***Disclosure Department***  
***Preliminary Results of Public Shareholding Companies***

**I- Main information: -**

Name of the company	Arab Potash Company
Sector	Mining
No. & date of registration	27 1/1/1958
Authorized capital	JD 83,317,500
Paid-in capital	JD 83,317,500
Name of Chairman of the Board	H.E Jamal Ahmad Al Sarayrah
Name of the President & CEO	Eng. Brent Edward Heiman
Name of the External Auditor	PwC
Postal address	P.O. Box 1470 Amman 11118 Jordan
Tel	5200520
Fax	5200080
E-mail	info@arabpotash.com

- 
- The issuing Company shall publish its preliminary business results after completion of a preliminary audit by its auditor, within forty-five days of the end of its fiscal year, & shall provide the Commission with a copy thereof. (Disclosure Directives- Article 3, paragraph A).

## II- Preliminary results (JD)

	2017	2016 <u>Restated</u>
1- Net operating revenues	423,290,000	369,651,000
2- Expected net income before tax	106,969,000	66,952,000
3- Expected provision for income tax	(16,528,000)	(3,018,000)
4- Net income after Tax attributable to:	90,441,000	63,934,000
a- Equity holders of the Company	90,441,000	63,934,000
b- Non controlling interests	.....	.....
5- Other comprehensive income	(5,706,000)	(622,000)
6- Total comprehensive income (4+5):	84,735,000	63,312,000
a- Equity holders of the Company	84,735,000	63,312,000
b- Non controlling interests	.....	.....
7- Summary of the Company's performance for the last fiscal		

**As per the attachment**

**Signed for  
Identification**

Signature of  
Chairman of the Board

Signature of  
the external auditor

Date: -

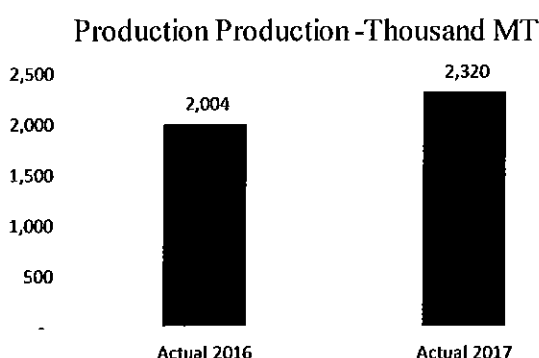
-Non-controlling interest: The apparent part in the consolidated financial statements of the net business results & net assets of a Subsidiary Company that are not held directly by the Parent Company through its subsidiary companies.

**Consolidated Financial Results of the Company from 1/1/2017 till 31/12/2017**

**1) Potash Production**

The Arab Potash Company (APC) achieved 16% growth in production and produced (2,320) thousand MT of potash in 2017 compared to (2,004) thousand MT produced in 2016. Noting that a maintenance shutdown for one of APC's main plants (Hot Leach Plant) took place in 2016 for approximately two months.

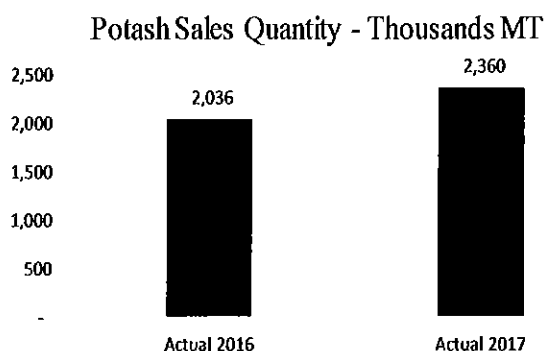
On the same front and according to the company's expansion plans for the purposes of creating the ideal mix of potash production, APC completed by the end of 2017 an expansion project that doubled the granular production capacity from (250) thousand MT to (500) thousand MT annually.



**2) Potash Sales Quantity**

At the potash sales level, APC achieved a new record and managed to increase the quantities sold by 16% from (2,036) thousand MT in 2016 to (2,360) thousand MT in 2017.

The increased quantities that have been sold in China, India and in other countries came in line with APC's contractual obligations and the shipping timetables in addition to the company's long term supply agreements. In addition to that, the company's local and regional sales increased by 13% which reflect the company's strategy of focusing on utilizing the competitive advantage of APC's geographical location to increase its market share.

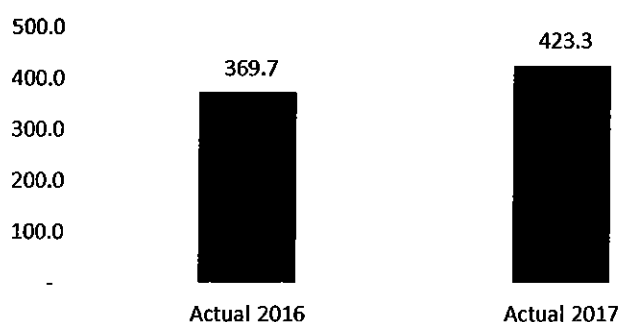


### 3) Sales Revenues:

Consolidated revenues for the year 2017 stood at JD 423.3 million compared to JD 369.7 million in 2016 reflecting a growth of 15% in consolidated revenues.

The growth achieved in 2017 can be attributed to the higher sales volume due to higher demand from the major markets like China and India, and due to higher potash prices in 2017 after reaching historical low levels in 2016.

Sales Revenues - JD Million

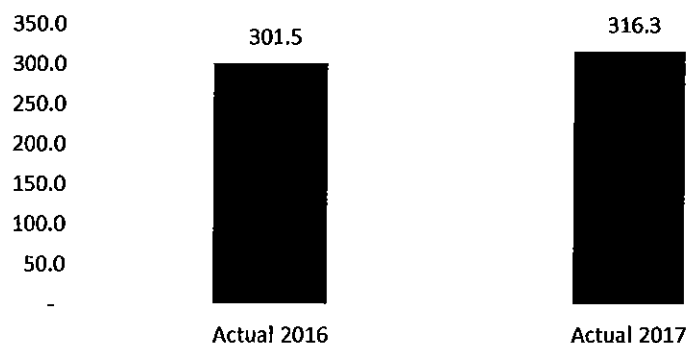


### 4) Cost of Goods Sold

In 2017, APC reported JD 316.3 million in cost of goods sold which came higher by 5% compared to 2016 which stood at JD 301.5 million.

APC succeeded in controlling the production cost per ton and decreased it by 11%. The majority of the achieved savings were mainly derived in the energy production cost and from the use of natural gas instead of heavy fuel oil. Additionally, APC managed to utilize its manpower resources to conduct the dredging works instead of using a third party contractors for these activities, which contributed in realizing a rewarding savings in the production cost.

Cost of Goods Sold - Million JD

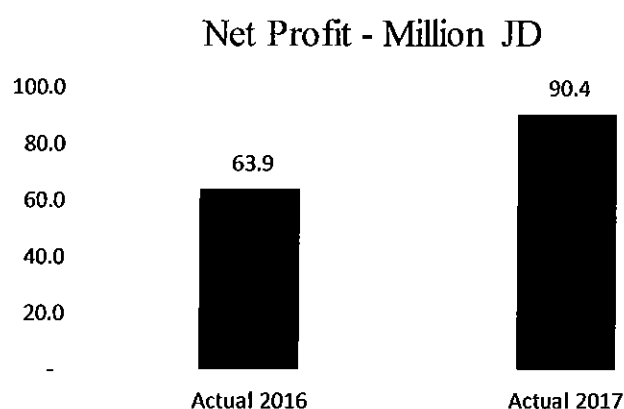


## 5) Net Profits

APC consolidated net profits after taxes stood at JD 90.4 million in 2017 compared to JD 63.9 million last year, with an increase of 41%.

The increase in profits was mainly attributed to higher sales volume compared to 2016. Also, APC's subsidiaries and affiliated investments performance played a major role in realizing a higher profitability in 2017. In addition to that, APC managed to report a non-recurring income of JD7.9 million after selling its share in Jordan Magnesia Company at the beginning of the year.

The below chart shows the increase in APC's net profit for the year 2017 compared to the last year:



**The end**