



2021

التقرير السنوي



حضرة صاحب الجلالة الهاشمية
الملك عبد الله الثاني ابن الحسين المعظم



صاحب السمو الملكي
الأمير حسين بن عبد الله الثاني ولي العهد المعظم



بورصة عمان

تأسست في 11 آذار 1999 كمؤسسة مستقلة مصرح لها بمزاولة العمل كسوق منظم لتداول الأوراق المالية في المملكة.

وفي 20 شباط 2017 تم تسجيل بورصة عمان كشركة مساهمة عامة مملوكة بالكامل للحكومة وتعتبر شركة بورصة عمان الخلف القانوني العام والواقعي لبورصة عمان. وتدار شركة بورصة عمان من قبل مجلس إدارة مكون من سبعة أعضاء يتم تعيينهم من قبل الهيئة العامة للبورصة ومدير تنفيذي متفرغ يتولى إدارة ومتابعة الأعمال اليومية للبورصة.

الرؤية:

سوق مالي متقدم ومتميز تشريعياً وتقنياً على المستوى الإقليمي والعالمي متماشياً مع المعايير العالمية في مجال الأسواق المالية ويساهم في توفير بيئة جاذبة للاستثمار.

الرسالة:

توفير سوق منظم لتداول الأوراق المالية في المملكة يتسم بالعدالة والكفاءة والشفافية وتوفير بيئة آمنة لتداول الأوراق المالية لزيادة الثقة بسوق الأوراق المالية وخدمة الاقتصاد الوطني.

الأهداف:

- ممارسة جميع أعمال أسواق الأوراق المالية والسلع والمشتقات وتشغيلها وإدارتها وتطويرها داخل المملكة وخارجها.
- توفير المناخ المناسب لضمان تفاعل قوى العرض والطلب على الأوراق المالية المتداولة وفق أسس التداول السليم والواضح والعاقل.
- نشر ثقافة الاستثمار في الأسواق المالية وتنمية المعرفة المتعلقة بالأسواق المالية والخدمات التي تقدمها الشركة.

المحتويات

07 كلمة رئيس مجلس الإدارة
11 مجلس الإدارة
16 تقرير مجلس الإدارة
25 الإقرارات
26 تقرير الحوكمة
31 تقرير الاستدامة
46 أهم المؤشرات الاقتصادية والمالية
48 إنجازات بورصة عمان خلال عام 2021
56 أداء بورصة عمان خلال عام 2021
65 البورصات العربية والعالمية
68 القوائم المالية
94 الملحق الإحصائي

كلمة رئيس مجلس الإدارة

بسم الله الرحمن الرحيم
السلام عليكم ورحمة الله وبركاته

أود بدايةً أن أرحب بكم أجمل ترحيب، وأتمنى للجميع عاماً سعيداً يحمل معه الخير بإذن الله. واسمحوا لي أن أقدم التقرير السنوي لبورصة عمان لعام 2021، الذي كان وبحمد الله عاماً مميزاً شهد العديد من التطورات والإنجازات، على الرغم من التحديات التي واجهت البورصة والاقتصاد الوطني وواجهها العالم خلال تلك الفترة، فقد تم تحقيق مؤشرات إيجابية. كما استمرت البورصة في القيام بدورها المتمثل بالعمل على توفير بيئة آمنة لتداول الأوراق المالية وتعزيز ثقة المستثمرين فيها، وجذب مزيد من الاستثمارات بما يساهم في تطوير وتعزيز الاقتصاد الوطني.

وقد شهدت بورصة عمان ارتفاعاً ملحوظاً في مؤشرات أدائها وفي قيمتها السوقية. حيث ارتفع حجم التداول خلال العام 2021 إلى حوالي 1.96 مليار دينار وبنسبة 87.2% مقارنة مع حوالي 1.05 مليار دينار للعام 2020، وارتفع الرقم القياسي العام لأسعار الأسهم المرجح بالأسهم الحرة ASE100 ليصل إلى 2118.6 نقطة في نهاية العام 2021 مقارنة مع 1657.2 نقطة نهاية العام 2020، أي بارتفاع نسبته 27.8%. وتمثل هذه النسبة أعلى مكاسب سنوية تحققها البورصة منذ عام 2005، بالإضافة إلى ارتفاع الرقم القياسي لأسعار الأسهم المرجح بالأسهم الحرة ASE20 ليصل إلى 1074.4 نقطة في نهاية العام 2021 مقارنة مع 806.5 نقطة نهاية العام 2020، أي بارتفاع 33.2%. وارتفعت القيمة السوقية للأسهم المدرجة في بورصة عمان في نهاية العام 2021 إلى 15.5 مليار دينار، أي بارتفاع نسبته 20.0% مقارنة مع القيمة السوقية للأسهم المدرجة في نهاية العام الماضي 2020، وبذلك فإن القيمة السوقية للأسهم المدرجة في بورصة عمان لعام 2021 شكلت ما نسبته 49.9% من الناتج المحلي الإجمالي. وقد جاء تحسن مؤشرات أداء البورصة لهذا العام مدعوماً بتحسين أداء مؤشرات الشركات المدرجة من حيث تحقيق ارتفاع كبير في أرباحها وصلت نسبته إلى 412.7% لنتائج النصف الأول لهذا العام 2021 مقارنة مع نتائج النصف الأول للعام الماضي 2020، وزيادة نسبته 285.4% لنتائج أعمال الربع الثالث لهذا العام مقارنة مع العام الماضي، إضافة إلى ظهور مؤشرات بداية تعافي في الاقتصاد الوطني وتحسن مؤشرات أدائه ومن أهمها ارتفاع الصادرات بنسبة 16% وتسجيل معدلات نمو إيجابية وصلت إلى 3.2% للربع الثاني لهذا العام مقارنة مع معدل نمو سلبي للعام الماضي وصل إلى 1.6%، وكذلك ارتفاع الاحتياطيات من العملات الأجنبية وحالات الأردنيين في الخارج.

وفي تطور هام على صعيد الاهتمام الحكومي عقدت لجنة التنمية الاقتصادية الوزارية اجتماعاً في رئاسة الوزراء خلال شهر حزيران من العام 2021، برئاسة معالي وزير التخطيط والتعاون الدولي ناصر الشريدة، وبحضور أعضاء اللجنة وعدد من الوزراء لبحث التطورات الأخيرة على أداء بورصة عمان. واستمعت اللجنة خلال الاجتماع الذي حضره عدد من الوزراء، إلى إيجاز من المدير التنفيذي للبورصة حول أهم التطورات والإنجازات الأخيرة في السوق المالي لتعزيز الأطر التشريعية والفنية فيه بما يتفق مع أحدث المعايير والممارسات الدولية، إضافة إلى الظروف والتحديات التي تواجه عمل البورصة. وقد أكد الوزير الشريدة أهمية الترويج للإنجازات والتطورات التي أثرت إيجاباً على أداء بورصة عمان خلال الآونة الأخيرة، الأمر الذي يساهم في تحفيز بيئة الاستثمار.

ومن أهم التطورات التي شهدتها البورصة على صعيد تنفيذ مشاريعها إطلاق نظام التداول الإلكتروني Optiq في شهر آذار من العام 2021 تحت رعاية وزير المالية الدكتور محمد العسكس والتي تزامنت مع ذكرى مرور 22 عاماً على تأسيس بورصة عمان، حيث أكد الوزير على أهمية إطلاق نظام التداول الإلكتروني الجديد وأهمية التطورات والإنجازات التي تشهدها البورصة وسوق رأس المال الوطني للارتقاء بالأطر التشريعية والتنظيمية فيه وبما يعزز المناخ الاستثماري في السوق وحماية المستثمرين فيه، ومن الجدير بالذكر بأن نظام ال Optiq هو نظام معد من قبل شركة Euronext العالمية والمطبق في أكبر البورصات الأوروبية والذي حاز على جائزة أفضل نظام تداول لعام 2020 (The 2020 Trading Tech Insight Awards- Europe)، حيث يتميز هذا النظام بسرعة وكفاءة استقبال أوامر الشراء والبيع ومعالجتها، كما يوفر مزايا تقنية ووظيفية عديدة في مجال تداول الأوراق المالية، ودعم تداول أدوات مالية جديدة وربطها بفعالية مع الأنظمة والتطبيقات المتصلة بنظام التداول، كما ويوفر إمكانية التداول من خلال تطبيقات التقنيات الحديثة الخاصة بأنشطة التداول. إضافة إلى ذلك، فقد تم إعداد زاوية خاصة على الموقع الإلكتروني للبورصة خاصة بنظام الإفصاح الإلكتروني XBRL، وذلك لتعريف المهتمين وزائري الموقع على النظام من خلال ذكر نبذة عن النظام وأهميته وأهدافه، بالإضافة إلى إرشاد الباحثين والمهتمين بكيفية الوصول للإفصاحات المالية وغير المالية للشركات بصيغة XBRL على الموقع الخاص بالبورصة. يذكر أنه تم إطلاق نظام الإفصاح الإلكتروني بلغة XBRL في نهاية عام 2020، وهي لغة نمطية متعارف عليها عالمياً، بحيث يوفر النظام المستخدم لهذه اللغة إمكانية نشر المعلومات والإفصاحات الهامة من قبل الشركات المصدرة إلكترونياً فور وضعها على النظام باللغتين العربية والإنجليزية، مما يقلل الوقت والجهد ويعزز الشفافية ويرفع كفاءة السوق.

كما تم تحديث البنية التحتية الخاصة بالشبكة الواسعة للبورصة Wide Area Network، حيث تم العمل على تبديل الأجهزة الموجهة القديمة Routers في الموقع الرئيسي للبورصة وموقع استثمارية العمل بأجهزة حماية جديدة NEXT GENERATION FIREWALL، وهي أجهزة ذات مواصفات عالية تستخدم تكنولوجيا حديثة وخصائص أمنية عالية لضمان حماية وسلامة شبكة الاتصال وتأمين فصل كل وسيط عن الآخر. ومن باب تعزيز الإفصاح والشفافية وتعزيز كفاءة السوق أطلقت بورصة عمان النسخة الجديدة من تطبيق "أخبار البورصة ASENEWS" على الأجهزة الذكية التي تعمل على نظامي Android, IOS، بتصميم جديد يمكن المستثمرين والمهتمين بالأوراق المالية من متابعة جميع الأخبار والتعاميم الصادرة عن بورصة عمان وإفصاحات الشركات المدرجة والمتداولة فيها، كما ويوفر التطبيق الجديد العديد من المزايا والخدمات للمتعاملين بالأوراق المالية والتي تساعدهم في اتخاذ قراراتهم الاستثمارية، حيث يوفر تنبيهات للمستخدم لأحدث الأخبار والتعاميم المنشورة على الموقع الإلكتروني للبورصة، كما يتيح إمكانية البحث عن الإفصاحات التاريخية وحفظها على جهاز المستخدم للرجوع إليها في أي وقت، إضافة إلى إمكانية متابعة الملخص اليومي للتداول في البورصة، والاطلاع على الأسعار الفورية للأوراق المالية المتداولة في بورصة عمان.

وعلى صعيد العلاقات المحلية والدولية، فقد استمرت البورصة في جهودها لتعزيز التعاون مع البورصات العربية والدولية بهدف تعزيز الشراكة وتبادل المعلومات والخبرات، حيث شاركت بورصة عمان في فعاليات المنظمات العربية والدولية ذات العلاقة من خلال تقنيات الاتصال المرئي والمسموع عبر الإنترنت، ومنها حضور اجتماع الهيئة العامة السنوي الثالث والثلاثون لاتحاد البورصات الأوروبية الآسيوية FEAS والاجتماع السنوي الستين للاتحاد الدولي للبورصات WFE، واجتماعات الجمعية العامة العادية لاتحاد أسواق المال العربية AFCM في دورته السادسة والأربعين. كما نظمت بورصة عمان ومركز إيداع الأوراق المالية بالتعاون مع الاتحاد الأوروبي الآسيوي للبورصات FEAS فعاليات الندوة الافتراضية التي نظمها الاتحاد تحت عنوان "Meet the Market" والتي عُقدت عبر تقنية الاتصال المرئي والمسموع Zoom وبمشاركة أكثر


من 150 مشاركاً من مختلف أنحاء العالم يمثلون صناديق استثمار وبورصات الأوراق المالية الأعضاء في الاتحاد، وبنوك استثمار، وشركات وساطة وشركات مساهمة عامة وشركات مقاصة، ومديري الحفظ الأمين بالإضافة إلى عدد من ممثلي البنوك والشركات المالية ومستثمرين أردنيين وعرب وأجانب، حيث تم تعريف المستثمرين والجهات المهتمة بسوق الأوراق المالية على المستويين المحلي والدولي ببورصة عمان وسوق رأس المال الأردني وأهم عوامل جذب الاستثمار في السوق، وتم استعراض أهم عناصر البنية التحتية في السوق لما يتمتع به السوق من بنية تنظيمية وتشريعية وتقنية وفق أحدث المعايير والممارسات الدولية، من حيث الإفصاح والشفافية، ووجود الخدمات المالية اللازمة للمستثمرين وتنظيم إنشاء صناديق الاستثمار المشترك والمعايير المتعلقة بأنظمة التداول الإلكتروني والتسوية والتقصص، والتطرق إلى أهم المشاريع والخطط التي تُنفذها البورصة لتحقيق أهدافها.

وانطلاقاً من أهمية تبني ممارسات الاستدامة وأثرها على الاقتصاد العالمي والاتجاهات العالمية الحديثة المتعلقة بالاستثمار، وممارسات الاستدامة في الأردن، قامت بورصة عمان وبالتعاون مع برنامج الأمم المتحدة الإنمائي (United Nation for Development Programs (UNDP وشبكة الاتفاق العالمي للأمم المتحدة في الأردن UN Global Compact Network (UNG) بعقد دورة تدريبية لممثلين عن الشركات المدرجة ضمن مؤشر ASE20 للتعريف بأهمية إصدار تقارير الاستدامة من قبل الشركات، وكيفية إعداد تلك التقارير وفقاً لأحدث المعايير الصادرة عن مبادرة SDG Impact Standards التابعة لبرنامج الأمم المتحدة الإنمائية، كما قامت البورصة وبالتعاون مع برنامج الأمم المتحدة الإنمائي UNDP وشبكة الميثاق العالمي للأمم المتحدة UNGC في الأردن، بعقد حلقة نقاشية دعي لها الرؤساء التنفيذيين ورؤساء مجالس إدارة الشركات المدرجة ضمن مؤشر البورصة ASE20، بهدف تسليط الضوء حول دور قطاع الأعمال في النهوض بخطة التنمية المستدامة لعام 2030 وأهداف التنمية المستدامة SDGs، إضافة إلى أهمية إصدار تقارير الاستدامة وإتاحة الفرصة للتعرف على أحدث الاتجاهات في الاستثمار المستدام ومتطلبات بورصة عمان الجديدة بشأن تقارير الاستدامة.

وفيما يتعلق بالمشاريع المستقبلية، فسوف تتابع البورصة جهودها في تنفيذ مشاريع الخطة الاستراتيجية (2021-2023) التي أعدتها والتي تهدف بشكل رئيسي إلى تعزيز المنفعة الاقتصادية التي تقدمها البورصة، وتمكينها من تقديم خدمات أفضل. وقد تضمنت الخطة ثلاثة أهداف استراتيجية، يسعى الهدف الأول إلى تعزيز البنية التقنية وتطوير بيئة العمل، في حين يستهدف الثاني تعزيز تنافسية السوق من خلال تقديم مبادرات تتماشى مع أفضل المعايير والممارسات الدولية، وجاء الهدف الثالث لتقديم خدمات مبتكرة ومؤشرات جديدة. ولتحقيق الأهداف الثلاثة آنفة الذكر، فقد شملت الخطة تنفيذ عدد من المشاريع خلال الأعوام (2021-2023)، ومن أهم مشاريع هذه الخطة: مشروع إلزام الشركات المدرجة ضمن مؤشر ASE20 بإصدار تقارير الاستدامة ابتداء من عام 2022 بهدف تحديد المخاطر والفرص التي تؤثر بشكل متزايد على نجاح الشركات من خلال زيادة الأداء والقدرة التنافسية، ومشروع إلزام الشركات المدرجة ضمن مؤشر ASE20 بتأسيس وحدة علاقات المستثمرين، والاستمرار بتطوير أنظمة البورصة وخدماتها الإلكترونية وفق أحدث المعايير العالمية، وتنظيم عروض ترويجية Road shows لتشجيع الاستثمار في البورصة، واستحداث مؤشرات قياسية جديدة، وتشجيع الشركات العائلية الناجحة للإدراج في السوق المالي.

وفي الختام، أود أن أتوجه بالشكر الجزيل لزملائي أعضاء مجلس الإدارة على جهودهم المميزة، كما وأثني على جهود العاملين في بورصة عمان إدارة وموظفين على إخلاصهم ومثابرتهم وجهودهم، داعياً المولى عز وجل أن يحفظ أروادنا الغالي وأن يحقق المزيد من التقدم والازدهار في ظل حضرة صاحب الجلالة الملك عبدالله الثاني ابن الحسين المعظم.

والسلام عليكم ورحمة الله وبركاته



الدكتور كمال أحمد القضاة
رئيس مجلس الإدارة

مجلس الإدارة

عطوفة الدكتور كمال أحمد القضاة / رئيس المجلس



حاصل على درجة الدكتوراه في التمويل والاستثمار من جامعة دندي/ المملكة المتحدة (1987-1991) ودرجة الماجستير في الدراسات المالية من جامعة ستراثكلويد الاسكتلندية (1985-1986) والدبلوم العالي من جامعة ستيرلنغ تخصص المحاسبة والمالية (1984-1985)، وتلقى دراسته الجامعية الأولى في جامعة اليرموك تخصص العلوم الإدارية. عضو مجلس الأمناء في جامعة الحسين التقنية وعمل كأستاذ مساعد وأستاذ مشارك وأستاذ في قسم العلوم المالية والمصرفية في جامعة اليرموك والأكاديمية العربية للعلوم المالية والمصرفية والجامعة الأمريكية في مأدبا خلال الفترات (1991-1996) و(2000-2005) و(2011-2019) على التوالي. عمل رئيساً لقسم العلوم المالية والمصرفية في الأكاديمية العربية للعلوم المالية والمصرفية خلال الفترة (1997-1999) ثم مديراً عاماً لمركز الدراسات المالية والمصرفية للأكاديمية، يليها مستشاراً لرئيس الأكاديمية ومستشاراً لرئيس ديوان المحاسبة على أساس غير متفرغ. ومفوضاً في هيئة تنظيم قطاع الكهرباء الأردنية خلال الفترة (2005-2011)، وعضواً في اللجنة التوجيهية لخصخصة شركات الكهرباء في قطاع الطاقة خلال الفترة (2010-2012)، ثم عميداً لكلية المال والأعمال في الجامعة الأمريكية في مأدبا خلال الفترة (2011-2015)، وهو الآن رئيساً لمجلس إدارة بورصة عمان منذ شهر أيار/2019.

سعادة السيد وليد يعقوب النجار/ نائب الرئيس




مالك ورئيس مجلس إدارة شركة التنمية للأوراق المالية وعضو مجلس إدارة بنك الاستثمار الفلسطيني والنقيب السابق لشركات الخدمات المالية كما أنه مؤسس ومشارك في تأسيس عدد من الشركات المساهمة العامة والبنوك ومشارك في مجلس إدارتها كرئيس مجلس إدارة ونائب رئيس وعضو، كذلك هو نائب رئيس مجلس إدارة البورصة وعضواً لدورتين وعضو مجلس إدارة مركز إيداع الأوراق المالية لدورتين وأيضاً مؤسس لجمعية وسطاء سوق عمان المالي ورئيساً لمجلس إدارتها لأكثر من دورة، وعضو في مجلس إدارة شركة مصفاة البترول الأردنية.

سعادة الدكتور أشرف العدوان/ عضو



حاصل على درجة الدكتوراه في القانون المدني، تخصص عقود التأمين، من جامعة بواتيه/فرنسا. شريك مؤسس لمكتب المستشار للمحاماة والتحكيم والاستشارات القانونية. وهو عضو هيئة تدريس في كلية الحقوق/ الجامعة الأردنية. عمل مساعداً لعميد كلية الحقوق لشؤون التطوير ولشؤون الطلبة لعدة سنوات، ثم نائباً لعميد شؤون الطلبة في الجامعة. ترأس واشترك في عضوية العديد من لجان التحقيق في الجامعة. تولى منصب مدير وحدة الرقابة والتدقيق الداخلي في الجامعة الأردنية، وتولى مهمة المشرف الأكاديمي على برنامج قضاة المستقبل. كما تولى منصب نائب عميد كلية الدراسات العليا لشؤون الكليات الإنسانية في الجامعة الأردنية، ويشغل حالياً منصب مدير وحدة القبول والتسجيل في الجامعة الأردنية.

رئيس جمعية المستثمرين بالأوراق المالية سعادة السيد سامي شريم / عضو



حاصل على درجة البكالوريوس في إدارة الأعمال من جامعة بيروت العربية، ودرجة الماجستير في إدارة الأعمال من جامعة المنصورة. وهو مدير عام لشركة الأقصى للتزويد والشركة العالمية لتكنولوجيا الاستثمار، ورئيس مجلس إدارة شركة البتراء للدواجن وشركة التحديث للاستثمار وشركة انغولا للاستثمارات الدولية، ونائب رئيس مجلس إدارة شركة التحديث للاستثمارات العقارية وعضو مجلس إدارة شركة خط الباطنة للمقاولات. كما أنه عضو النادي الدبلوماسي الدولي وعضو اتحاد رجال الأعمال العرب وعضو جمعية رجال الأعمال الأردنيين وعضو الجمعية الأردنية الأوروبية للأعمال والجمعية الأردنية الأمريكية ومجلس الأعمال الأردني الفرنسي ومجلس الأعمال الأردني التركي، وعضو مركز التجارة العالمي، كذلك هو عضو مجلس إدارة في المجلس العربي الإفريقي لرجال الأعمال ومستشاراً في الاتحاد العربي لمكافحة الجرائم الدولية وغسل الأموال.

صندوق استثمار أموال الضمان الاجتماعي ويمثله سعادة الدكتور حسن ناصر حسن / عضو



حاصل على درجة الدكتوراه في الفلسفة في الاقتصاد من الجامعة الأردنية. ويعمل كرئيس قسم لدائرة الاستثمار بالأسهم في صندوق استثمار أموال الضمان الاجتماعي، ومساعد بحث وتدرّس في الجامعة الهاشمية وجامعة اليرموك. كما أنه نائب رئيس مجلس إدارة في شركة منية للمنتجات المتخصصة ممثلاً عن الصندوق، وعضو مجلس إدارة بنك صفوة الإسامي ممثلاً عن الصندوق سابقاً.

عطوفة السيد مجد شفيق / عضو



مستشار اقتصادي وخبير مالي. شغل منصب مفوض في هيئة الأوراق المالية ورئيس هيئة المديرين والمدير العام لشركة الموارد للوساطة المالية (مجموعة البنك الاستثماري)، كما عمل مستشاراً لمؤسسات سوق رأس المال في عدة دول عربية ومع مؤسسات تمويل دولية. حاصل على درجة البكالوريوس في السياسة والاقتصاد من جامعة الإمارات العربية المتحدة في العين، ودرجة الماجستير في الإدارة العامة من جامعة هارفارد.

سعادة المهندس محمد الخطيب / عضو



حاصل على درجة الماجستير من جامعة لندن بتخصص تحليل وتصميم وإدارة نظم المعلومات ودرجة البكالوريوس تخصص الهندسة الصناعية من الجامعة الأردنية، وقد عمل سابقاً كمدير دائرة تكنولوجيا المعلومات والاتصالات في بورصة عمان، ومديراً لإدارة تكنولوجيا المعلومات في بنك الاتحاد، كما عمل مدققاً ومستشاراً للعديد من المؤسسات العامة والقطاع الخاص في المنطقة العربية. يشغل حالياً منصب مدير تقنية المعلومات في الشركة العربية للاستثمارات البترولية وهي بنك تنموي متعدد الأطراف منبثق عن منظمة الأقطار العربية المصدرة للنفط. شغل سابقاً منصب عضو هيئة إدارية في الجمعية الأردنية للحاسبات التي تعنى بقطاع تكنولوجيا المعلومات في الأردن لعدة سنوات. حصل على عدة جوائز وشهادات تقدير في المنطقة العربية كان أهمها جائزة أفضل مدير تقنية معلومات خلال مؤتمر جايتكس في دبي عام 2007 وذلك خلال عمله مديراً لدائرة تكنولوجيا المعلومات والاتصالات في بورصة عمان.

الإدارة التنفيذية

عطوفة السيد مازن الوظائففي / المدير التنفيذي



التحق السيد الوظائففي في العمل في سوق عمان المالي في نهاية العام 1984 وأصبح رئيساً لدائرة الدراسات والأبحاث في السوق في العام 1997، ثم أصبح مديراً لدائرة الأبحاث والعلاقات الدولية في هيئة الأوراق المالية منذ العام 1999 إلى أن تم تعيينه مديراً تنفيذياً لهيئة الأوراق المالية في عام 2013، وبقي حتى تم تعيينه بموجب قرار مجلس الوزراء عضواً في مجلس مفوضي الهيئة في شهر تموز 2014، إضافة إلى قيامه بمهام أمين عام الهيئة. وفي شهر أيلول من عام 2019 تم تعيينه مديراً تنفيذياً لبورصة عمان. وله العديد من الأبحاث والأوراق حول سوق رأس المال. كما عمل ضابطاً للارتباط مع عدد من المنظمات العربية والدولية وعضواً في العديد من اللجان التابعة لهذه المنظمات وأهمها اتحاد هيئات الأوراق المالية العربية وصندوق النقد الدولي والبنك الدولي والمنظمة الدولية لهيئات الرقابة على الأوراق المالية IOSCO ومنظمة التعاون الاقتصادي والتنمية OECD. ويحمل السيد الوظائففي درجة الماجستير في العلوم المالية تخصص أسواق مالية وشارك في العديد من الدورات والفعاليات المتخصصة المنعقدة في جامعات ومؤسسات عربية ودولية.

تقرير مجلس الإدارة

نظراً لسعي بورصة عمان الدائم لاتباع أفضل وأعلى المعايير الدولية ولرغبتها المستمرة بأن تكون مثالاً يحتذى به للشركات الأردنية، وفي ضوء تحول بورصة عمان إلى شركة مساهمة عامة، وتسجيلها لدى كل من دائرة مراقبة الشركات وهيئة الأوراق المالية، فإنه قد أصبح على البورصة الالتزام بقانون الشركات وقانون الأوراق المالية ودليل قواعد حوكمة الشركات الأردنية الصادر عن دائرة مراقبة الشركات، وتعليمات إفصاح الشركات الصادرة عن هيئة الأوراق المالية. وفيما يلي المعلومات المطلوبة بموجب هذه التشريعات.

نشاط الشركة الرئيسي

ممارسة جميع أعمال أسواق الأوراق المالية والسلع والمستقات وتشغيلها وإدارتها وتطويرها داخل المملكة وخارجها، وذلك من خلال موقعها الكائن في عرجان بالقرب من وزارة الداخلية.

مهام ومسؤوليات مجلس الإدارة

حدد النظام الأساسي لشركة بورصة عمان العديد من المهام والمسؤوليات لمجلس الإدارة، ومن أهمها وضع الاستراتيجيات والسياسات والخطط والإجراءات التي من شأنها تحقيق مصلحة الشركة وأهدافها وتعظيم حقوق مساهميها وخدمة المجتمع المحلي. كما أنه من مهام ومسؤوليات مجلس الإدارة بموجب قانون الشركات أن يعد خلال مدة لا تزيد على ثلاثة أشهر من انتهاء السنة المالية للشركة الحسابات والبيانات المتعلقة بالشركة مثل: الميزانية السنوية العامة للشركة، والتقرير السنوي لمجلس الإدارة عن أعمال الشركة خلال السنة الماضية وتوقعاتها لعرضها على الهيئة العامة.

لجان مجلس الإدارة

شكل مجلس الإدارة عدداً من اللجان حسب حاجة الشركة والتشريعات ذات العلاقة وتشمل:

- **لجنة التدقيق:** ومن مهامها مناقشة الأمور المتعلقة بترشيح مدقق الحسابات الخارجي، ومتابعة مدى تقيد الشركة بقانون الأوراق المالية والأنظمة والتعليمات والقرارات الصادرة بموجبه ودراسة وتقييم إجراءات الرقابة الداخلية والاطلاع على تقييم المدقق الخارجي لهذه الإجراءات.
- **لجنة الحوكمة:** ومهمتها إعداد تقرير الحوكمة وتقديمه لمجلس الإدارة، ووضع إجراءات عمل خطية لتطبيق أحكام تعليمات الحوكمة ومراجعتها وتقييم مدى تطبيقها بشكل سنوي، والتأكد من التزام البورصة بأحكام تعليمات الحوكمة، ودراسة ملاحظات الهيئة بخصوص تطبيق الحوكمة في البورصة ومتابعة ما تم بشأنها.
- **لجنة إدارة المخاطر:** ومهمتها وضع السياسة العامة لقياس وتقييم المخاطر التي تواجه البورصة والإشراف على تطوير استراتيجيات لإدارتها وتخفيض آثارها السلبية في حال حدوثها.
- **لجنة الترشيحات والمكافآت:** تحديد احتياجات الشركة من الكفاءات على مستوى الإدارة التنفيذية والموظفين وأسس اختيارهم، ووضع سياسة للإحلال والتعاقب الوظيفي والسياسة الخاصة بالموارد البشرية ومراقبة تطبيقها ومراجعتها بشكل سنوي، وإجراء تقييم سنوي لأداء مجلس الإدارة واللجان المنبثقة عنه.

اجتماعات مجلس الإدارة

تلتزم الشركة بشكل عام بالبند الوارد في قانون الشركات ودليل قواعد حوكمة الشركات الأردنية الصادر عن دائرة مراقبة الشركات ودليل الحوكمة الخاص بالبورصة فيما يتعلق باجتماعات مجلس الإدارة. وقد عقد مجلس الإدارة 15 اجتماعاً خلال العام 2021.

اجتماعات الهيئة العامة

اجتمعت الهيئة العامة لشركة بورصة عمان خلال العام 2021 اجتماعاً عادياً واحداً وذلك بدعوة من مجلس إدارة الشركة استناداً لأحكام قانون الشركات النافذ.

حقوق أصحاب المصالح

تلتزم الشركة بسياسة أصحاب المصالح والأطراف ذوي العلاقة المقررة من قبل مجلس إدارة الشركة بتاريخ 2021/7/29.

الشركات التابعة

لا يوجد شركات تابعة لبورصة عمان.

المدقق الخارجي

تلتزم الشركة بشكل عام بكافة الإرشادات المتعلقة بالمدقق الخارجي السادة شركة العباسي وشركاه.

كبار مالكي الأسهم المصدرة من قبل الشركة

تمتلك شركة إدارة الاستثمارات الحكومية شركة بورصة عمان بالكامل أي بنسبة 100% من رأسمالها.

الوضع التنافسي

شركة بورصة عمان هي السوق الوحيدة المرخص لها حالياً ممارسة أعمال أسواق الأوراق المالية في الأردن، وذلك على الرغم من سماح قانون الأوراق المالية بإنشاء أكثر من سوق مالي في المملكة.

درجة الاعتماد على موردين محددين و/أو عملاء رئيسيين

لا يوجد لدى بورصة عمان موردين أو عملاء رئيسيين يشكلون 10% فأكثر من إجمالي المشتريات و/أو المبيعات.

الحماية الحكومية أو الامتيازات التي تتمتع بها الشركة

لا يوجد أية حماية حكومية أو امتيازات تتمتع بها شركة بورصة عمان أو أي من منتجاتها بموجب القوانين والأنظمة وغيرها، كذلك لا يوجد أي براءات اختراع أو حقوق امتياز تم الحصول عليها من قبل الشركة.

القرارات الصادرة عن الحكومة أو المنظمات الدولية أو غيرها والتي لها أثر مادي على عمل الشركة
لا يوجد.

تطبيق الشركة لمعايير الجودة الدولية

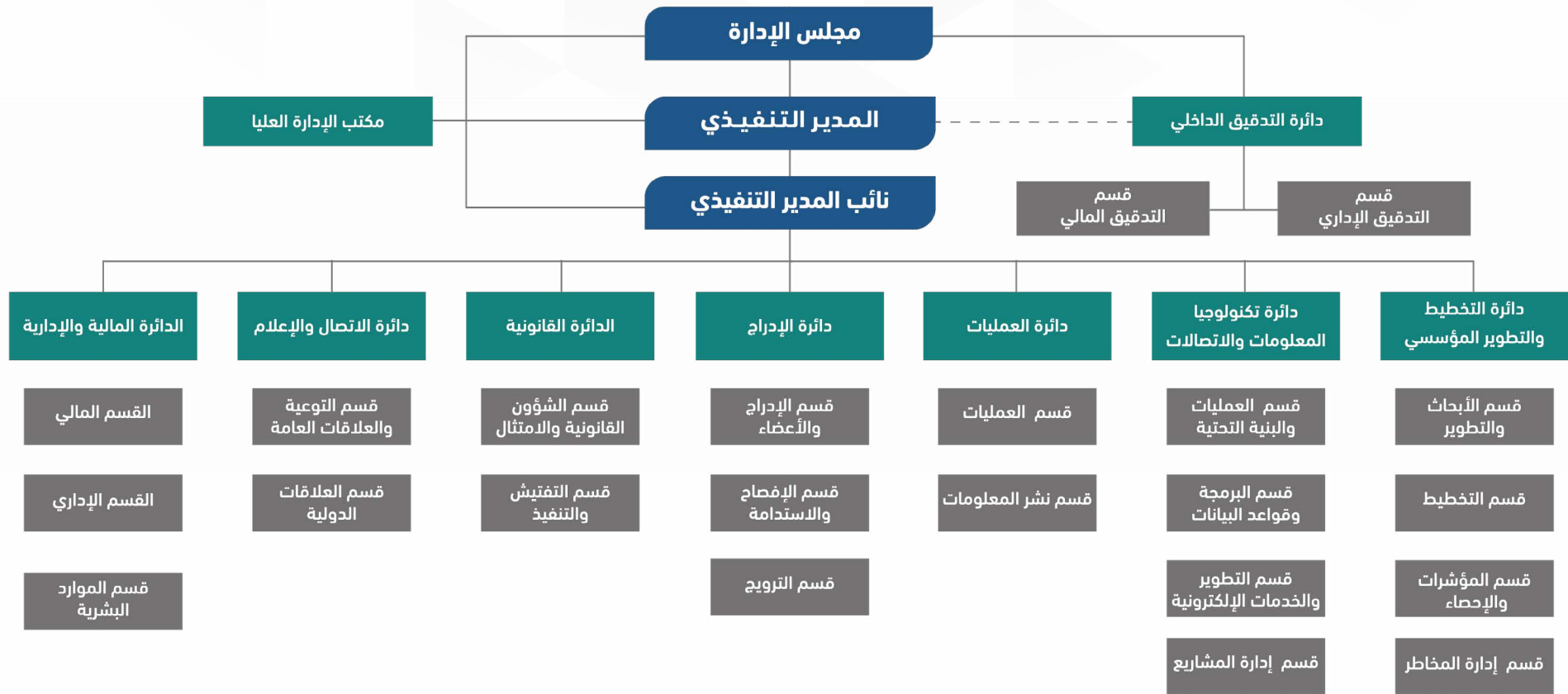
لا تقوم الشركة بتطبيق معايير الجودة الدولية.

الإفصاح والشفافية

- تلتزم الشركة بمعايير الإفصاح والشفافية المحددة بموجب التشريعات.
- تستخدم الشركة موقعها الإلكتروني لتعزيز الإفصاح والشفافية وتوفير المعلومات.
- في عام 2020 تم إطلاق نظام الإفصاح الإلكتروني بلغة XBRL، حيث شكل هذا النظام نقلة نوعية في طريقة الإفصاح عن البيانات المالية وغير المالية للشركات، وطور عملية الحصول على جميع المعلومات والبيانات الإفصاحية.

الهيكل التنظيمي للشركة

أ- الهيكل التنظيمي



ب- عدد الموظفين ومؤهلاتهم العلمية



ج- البرامج التدريبية والدورات والمؤتمرات والمهام الرسمية لموظفي الشركة



المخاطر

قد تتعرض بورصة عمان لعدد من المخاطر مثل المخاطر المالية ومنها: أسعار الفائدة ومخاطر تشغيلية ومخاطر السيولة. وفي العام 2021 لم تتعرض بورصة عمان لأي مخاطر ذات أثر مالي جوهري.

الإنجازات التي حققتها الشركة مدعمة بالأرقام ووصف للأحداث الهامة

حظي العام 2021 بالعديد من الإنجازات لبورصة عمان، وقد تم ذكرها بالتفصيل في هذا التقرير. وقد شهدت بورصة عمان خلال عام 2021 تحسناً بنشاطها الرئيسي المتمثل بتداول الأوراق المالية، حيث ارتفعت الإيرادات في ضوء ذلك بنسبة 40% مقارنة مع عام 2020 لتصبح 3.032 مليون دينار، وحققت البورصة خسائر مالية مقدارها (18,970) دينار.

الأثر المالي لعمليات ذات طبيعة غير متكررة حدثت خلال السنة المالية ولا تدخل ضمن النشاط الرئيسي للشركة

لا يوجد أثر مالي لعمليات ذات طبيعة غير متكررة حدثت خلال السنة المالية ولا تدخل ضمن النشاط الرئيسي للشركة.

السلسلة الزمنية للأرباح أو الخسائر المحققة والأرباح الموزعة وصافي حقوق المساهمين وأسعار الأوراق المالية المصدرة من قبل الشركة

(دينار أردني)

2017	2018	2019	2020	2021	
374,834	860,508	184,181	(715,341)	(18,970)	صافي الربح / الخسارة بعد الضريبة
234,272	537,817	114,237	(715,341)	(18,970)	الأرباح المتحققة / الخسائر
-	-	** 772,089	114,237	-	الأرباح الموزعة*
7,563,850	8,375,547	7,878,808	7,049,230	7,030,260	صافي حقوق المساهمين
لا يوجد (الشركة غير مدرجة)	لا يوجد (الشركة غير مدرجة)	لا يوجد (الشركة غير مدرجة)	لا يوجد (الشركة غير مدرجة)	لا يوجد (الشركة غير مدرجة)	سعر السهم

*المبالغ التي تم تحويلها إلى وزارة المالية والتي تمثل الأرباح المتحققة للأعوام (2019-2018)
**يشمل مجموع الأرباح لعامي (2018-2017) والتي تم توزيعها في عام 2019

تحليل للمركز المالي ونتائج أعمالها خلال السنة المالية

بلغ مجموع الموجودات لبورصة عمان 9.122 مليون دينار في نهاية العام 2021، كما بلغ مجموع حقوق الملكية 7.030 مليون دينار. أما بالنسبة للإيرادات فقد بلغت 3.032 مليون دينار خلال عام 2021، وبلغ مجموع المصاريف 3.051 مليون دينار. وعليه، فقد حققت بورصة عمان خسارة بلغت (18,970) دينار.

التطورات المستقبلية الهامة والخطة المستقبلية للسنوات القادمة

وردت ضمن التقرير في الجزء الخاص بالإنجازات.

حجم الاستثمار الرأسمالي

لا يوجد استثمارات رأسمالية لدى الشركة، والمقصود بها أنه لا يوجد استثمار للبورصة في الشركات التابعة أو في أصول تولد إيرادات للبورصة.

مقدار أتعاب التدقيق للشركة

بلغت قيمة أتعاب مدقق الحسابات الخارجي 3,250 ديناراً شاملةً ضريبة المبيعات.

عدد الأوراق المالية المصدرة من قبل الشركة والمملوكة من قبل أي من أعضاء مجلس الإدارة وأشخاص الإدارة العليا ذوي السلطة التنفيذية وأقاربهم

لا يوجد كون الشركة مملوكة بالكامل لشركة إدارة الاستثمارات الحكومية.

الشركات المسيطر عليها من قبل أعضاء مجلس الإدارة وأشخاص الإدارة العليا ذوي السلطة التنفيذية وأقاربهم

لا يوجد.

المزايا والمكافآت التي يتمتع بها كل من رئيس وأعضاء مجلس الإدارة وأشخاص الإدارة العليا ذوو السلطة التنفيذية

أ. المزايا والمكافآت التي يتمتع بها كل من رئيس وأعضاء مجلس الإدارة

(دينار أردني)

الاسم	الرتبة	إجمالي المكافآت
عطوفة الدكتور كمال أحمد محمد القضاة	الرئيس (متفرغ)	34,530
سعادة السيد وليد يعقوب محمود النجار	نائب الرئيس	3,480
سعادة الدكتور أشرف اسماعيل محمد العدوان	عضو	3,480
سعادة السيد سامي عوض الله حسن شريم / رئيس جمعية المستثمرين بالأوراق المالية	عضو	3,480
سعادة الدكتور حسن ناصر حسن / ممثل صندوق استثمار أموال الضمان الاجتماعي	عضو	3,480
سعادة المهندس محمد هشام محمد الخطيب	عضو	3,480
عطوفة السيد مجد محمد نوري شفيق	عضو	3,480
المجموع		55,410

ب. المزايا والمكافآت التي يتمتع بها أشخاص الإدارة العليا ذوو السلطة التنفيذية

(دينار أردني)

الاسم	الرتبة الوظيفية	إجمالي الراتب السنوي	حوافز سنوية أخرى
عطوفة السيد مازن الوظائففي	المدير التنفيذي	56,000	-

التبرعات والمنح التي دفعتها الشركة

لم تدفع البورصة خلال العام 2021 أي تبرعات أو منح.

العقود والمشاريع والارتباطات التي عقدتها الشركة المصدرة مع الشركات التابعة أو الشقيقة أو الحليفة أو رئيس مجلس الإدارة أو أي عضو من أعضاء المجلس أو المدير العام أو أي موظف في الشركة أو أقاربهم

لا يوجد أي عقود أو مشاريع أو ارتباطات عقدتها الشركة مع رئيس مجلس الإدارة أو أي عضو من أعضاء المجلس أو المدير التنفيذي أو أي موظف في الشركة أو أقاربهم خلال العام 2021.

مساهمة الشركة في حماية البيئة وخدمة المجتمع المحلي


تماشياً مع سياسة البورصة تجاه المسؤولية الاجتماعية وخدمة المجتمع المحلي، فقد قامت البورصة بما يلي:

أولاً: عقد ورشة تدريبية حول التنمية المستدامة للشركات المدرجة ضمن مؤشر البورصة ASE20، وذلك بدعم من برنامج الأمم المتحدة الإنمائي UNDP وشبكة الميثاق العالمي للأمم المتحدة UNGC في الأردن، بهدف تعريف المشاركين بأهمية الاستدامة وأهداف التنمية المستدامة SDGs التي أصدرتها الأمم المتحدة، إضافة إلى تعريفهم بأهمية إصدار تقارير الاستدامة، حيث تسعى البورصة لجعل إصدار تقارير الاستدامة إلزامياً لعام 2022 للشركات التي ضمن مؤشر البورصة ASE20.

ثانياً: عقد حلقة نقاشية دعي لها الرؤساء التنفيذيين ورؤساء مجالس إدارة الشركات المدرجة ضمن مؤشر البورصة ASE20، بهدف تسليط الضوء حول دور قطاع الأعمال في النهوض بخطة التنمية المستدامة لعام 2030 وأهداف التنمية المستدامة SDGs التي أصدرتها الأمم المتحدة في عام 2015 كنداء عالمي للعمل من أجل القضاء على الفقر وحماية المجتمع وضمان تمتع الجميع بالسلام والازدهار بحلول عام 2030، إضافة إلى أهمية إصدار تقارير الاستدامة وإتاحة الفرصة للتعرف على أحدث التوجهات في الاستثمار المستدام ومتطلبات بورصة عمان الجديدة بشأن تقارير الاستدامة، وخلال عامي (2020-2021) تم تحديد أولويات أهداف التنمية المستدامة العالمية التي ستسعى البورصة لتحقيقها في الفترة القادمة، بحيث تهدف إلى رفع تنافسيتها على المستويين الإقليمي والعالمي مع الأخذ بعين الاعتبار توقعات أصحاب المصالح ومختلف الأطراف الفاعلة في السوق لتلبية احتياجاتهم المتغيرة.

الإقرارات


يقر مجلس إدارة شركة بورصة عمان، حسب علمه واعتقاده، بعدم وجود أية أمور جوهرية قد تؤثر على استمرارية الشركة خلال عام 2022. كما يقر مجلس إدارة الشركة بمسؤوليته عن إعداد البيانات المالية وتوفير نظام رقابة فعال في الشركة.


رئيس مجلس الإدارة
عطوفة الدكتور كمال أحمد القضاة


عضو مجلس الإدارة
السيد سامي شريم


عضو مجلس الإدارة
الدكتور أشرف العدوان


نائب الرئيس
السيد وليد يعقوب النجار



عضو مجلس الإدارة
عطوفة السيد مجد شفيق


عضو مجلس الإدارة
المهندس محمد الخطيب


عضو مجلس الإدارة
الدكتور حسن ناصر حسن

كما يقر رئيس مجلس إدارة شركة بورصة عمان والمدير التنفيذي ومدير الدائرة المالية والإدارية بصحة ودقة واكتمال المعلومات الواردة في التقرير السنوي لعام 2022.

مدير الدائرة المالية والإدارية
السيدة سيما خطاب


المدير التنفيذي
عطوفة السيد مازن الوظائفي


رئيس مجلس الإدارة
عطوفة الدكتور كمال أحمد القضاة



تقرير الحوكمة

مقدمة

انسجماً مع ما ورد في دليل الحوكمة الخاص ببورصة عمان لعام 2018 والمتضمن إلزام البورصة بإعداد تقرير حوكمة يتناول ممارساتها فيما يتعلق بتطبيق قواعد الحوكمة، وحرصاً من البورصة لأن تكون مثالاً يحتذى به للشركات المدرجة على الرغم من الطبيعة الخاصة التي تتمتع بها كونها شركة مملوكة بالكامل لشركة إدارة الاستثمارات الحكومية، فقد تم إعداد هذا التقرير.

أ- المعلومات المتعلقة بتطبيق أحكام دليل الحوكمة الخاص ببورصة عمان

تلتزم بورصة عمان بتطبيق الأحكام الواردة في دليل الحوكمة الخاص بها لعام 2018 وتعديلاته فيما يتعلق بالبنود التالية:

- 1 - تشكيل مجلس الإدارة وصلاحياته ومسؤولياته واللجان المنبثقة عنه.
- 2 - تنظيم البيئة الرقابية للبورصة.
- 3 - إقرار سياسة أصحاب المصالح والأطراف ذوي العلاقة من قبل مجلس الإدارة.
- 4 - الالتزام بسياسة الإفصاح والشفافية المقررة من قبل مجلس الإدارة.

ب- أسماء أعضاء مجلس الإدارة الحاليين والمستقبليين خلال السنة وممثلهم إذا كان العضو شخصاً اعتبارياً، وتحديد فيما إذا كان العضو تنفيذياً أو غير تنفيذي ومستقل أو غير مستقل

الصفة		عضو مجلس الإدارة	اسم ممثل العضو الاعتباري
غير مستقل	غير تنفيذي	شركة إدارة الاستثمارات الحكومية	عطوفة الدكتور كمال أحمد محمد القضاة رئيس المجلس اعتباراً من تاريخ 2019/5/23
غير مستقل	غير تنفيذي	شركة إدارة الاستثمارات الحكومية	سعادة السيد وليد يعقوب محمود النجار نائب الرئيس منذ تاريخ 2020/9/25
غير مستقل	غير تنفيذي	شركة إدارة الاستثمارات الحكومية	سعادة الدكتور أشرف اسماعيل محمد العدوان
غير مستقل	غير تنفيذي	شركة إدارة الاستثمارات الحكومية	رئيس جمعية المستثمرين بالأوراق المالية/ سعادة السيد سامي عوض الله حسن شريم
غير مستقل	غير تنفيذي	شركة إدارة الاستثمارات الحكومية	صندوق استثمار أموال الضمان الاجتماعي ويمثله سعادة الدكتور حسن ناصر حسن
غير مستقل	غير تنفيذي	شركة إدارة الاستثمارات الحكومية	سعادة المهندس محمد هشام محمد الخطيب
غير مستقل	غير تنفيذي	شركة إدارة الاستثمارات الحكومية	عطوفة السيد مجد محمد نوري شفيق

ج- المناصب التنفيذية في الشركة ودوائر الشركة وأسماء الأشخاص الذين يشغلونها

الاسم	المنصب
عطوفة السيد مازن الوظائففي	المدير التنفيذي
السيد بسام أبو عباس	نائب المدير التنفيذي
السيد أمجد القضاة	مدير دائرة الاتصال والإعلام
السيدة عبلة النجداوي	مدير الدائرة القانونية
السيد سعد علاونة	مدير دائرة الإدراج
السيدة سيما خطاب	مدير الدائرة المالية والإدارية
السيد محمد شنيور	مدير دائرة العمليات
السيد فادي سوداح	مدير دائرة تكنولوجيا المعلومات والاتصالات
الدكتورة رشا ديات	مدير دائرة التخطيط والتطوير المؤسسي
-	مدير دائرة التدقيق الداخلي

د- جميع عضويات مجالس الإدارة التي يشغلها عضو مجلس الإدارة في الشركات المساهمة العامة إن وجدت

اسم العضو	العضوية في مجالس الإدارة في الشركات الأخرى
عطوفة الدكتور كمال القضاة	لا يوجد
سعادة السيد وليد النجار	مصفاة البترول الأردنية
سعادة الدكتور أشرف العدوان	لا يوجد
سعادة السيد سامي شريم	التحديث للاستثمارات العقارية
سعادة الدكتور حسن حسن	لا يوجد
سعادة المهندس محمد الخطيب	لا يوجد
عطوفة السيد مجد شفيق	لا يوجد

هـ- أسماء اللجان المنبثقة عن مجلس الإدارة



و- اسم رئيس وأعضاء لجنة التدقيق ونبذة عن مؤهلاتهم وخبراتهم المتعلقة بالأمور المالية والمحاسبية

سعادة المهندس محمد الخطيب
عضو

سعادة السيد سامي شريم
عضو

سعادة الدكتور أشرف العدوان
رئيس اللجنة

أما فيما يتعلق بمؤهلات وخبرات أعضاء لجنة التدقيق فقد تم ذكرها بالتفصيل في تقرير مجلس الإدارة لعام 2021.

ز- اسم رئيس وأعضاء كل من لجنة الترشيحات والمكافآت ولجنة الحوكمة ولجنة إدارة المخاطر

الاسم	المنصب	اسم اللجنة
سعادة السيد وليد النجار	رئيس اللجنة	لجنة الترشيحات والمكافآت
سعادة السيد سامي شريم	عضو	
سعادة الدكتور حسن ناصر	عضو	
سعادة السيد سامي شريم	رئيس اللجنة	لجنة الحوكمة
سعادة الدكتور حسن ناصر	عضو	
سعادة السيد وليد النجار	عضو	
عطوفة السيد مجد شفيق	رئيس اللجنة	لجنة إدارة المخاطر
سعادة الدكتور حسن ناصر	عضو	
سعادة المهندس محمد الخطيب	عضو	
عطوفة السيد مازن الوظائففي	عضو	

ج- عدد اجتماعات اللجان خلال السنة مع بيان الأعضاء الحاضرين

1- لجنة الحوكمة/ لجنة الترشيحات والمكافآت/ لجنة إدارة المخاطر:

اسم اللجنة	عدد الاجتماعات	الحضور
لجنة الحوكمة	2	حضور جميع الأعضاء
لجنة إدارة المخاطر	4	حضور جميع الأعضاء
لجنة الترشيحات والمكافآت	0	-

2- لجنة التدقيق:

بلغ عدد الاجتماعات التي عقدتها اللجنة 10 اجتماعات بحضور الأعضاء التالية أسماؤهم:

اسم العضو	عدد مرات الحضور	عدد مرات الغياب
سعادة الدكتور أشرف العدوان	10	0
سعادة السيد سامي شريم	8	2
سعادة المهندس محمد الخطيب	10	0

ط- عدد اجتماعات لجنة التدقيق مع مدقق الحسابات الخارجي خلال السنة

لم يتم عقد أي اجتماع بهذا الخصوص.

ي- عدد اجتماعات مجلس الإدارة خلال السنة مع بيان الأعضاء الحاضرين

عقد مجلس الإدارة 15 اجتماعاً خلال عام 2021، بحضور الأعضاء التالية أسماؤهم:

اسم العضو	عدد مرات الحضور	عدد مرات الغياب
عطوفة الدكتور كمال أحمد محمد القضاة	12	3
سعادة السيد وليد يعقوب محمود النجار	15	0
سعادة الدكتور أشرف إسماعيل محمد العدوان	13	2
سعادة السيد سامي عوض الله حسن شريم	15	0
سعادة الدكتور حسن ناصر حسن حسن	15	0
سعادة المهندس محمد هشام محمد الخطيب	14	1
عطوفة السيد مجد محمد نوري شفيق	13	2



تقرير الاستدامة

حول هذا التقرير

يعرض هذا التقرير أداء الاستدامة لبورصة عمان للعام الثاني على التوالي والذي يغطي الفترة ما بين 2021/01/01 إلى 2021/12/31. ويوضح هذا التقرير التزام بورصة عمان المستمر بتحقيق الأهداف الوطنية للتنمية المستدامة والمتمثلة برؤية الأردن للاستدامة 2025 والأهداف الدولية للتنمية المستدامة والمتمثلة بأهداف التنمية المستدامة التي أصدرتها الأمم المتحدة (SDGs Sustainable Development Goals).

يوفر تقرير الاستدامة 2021 معلومات حول مبادرات وممارسات الاستدامة في بورصة عمان بما يتماشى مع الدليل الإرشادي لإعداد تقارير الاستدامة الصادر عن البورصة والمبادئ التوجيهية لإعداد تقارير الاستدامة (GRI) Global Reporting Initiative وفقاً للخيار الأساسي.

الاستدامة في بورصة عمان

تلعب بورصة عمان دوراً مهماً في تنمية الاقتصاد الوطني وفي دفع عجلة الاستدامة تدريجياً. ونعي في البورصة أهمية دمج العوامل البيئية والاجتماعية والحوكمة في عملياتنا التشغيلية، كما نعي أهمية دورنا في تشجيع المؤسسات على تبني مفهوم الاستدامة وإصدار التقارير الخاصة بها. بناءً على ذلك قامت بورصة عمان خلال عام 2021 بسلسلة من الإجراءات والممارسات المتعلقة بالمعايير البيئية والاجتماعية والحوكمة (ESG) Environmental, Social, and Governance بما يتواءم مع أهداف التنمية المستدامة Sustainable Development Goals (SDGs) وأولويات أصحاب المصلحة. وإن من أبرز هذه الإنجازات خلال عام 2021 تنفيذ مجموعة من المشاريع والإجراءات التي تهدف إلى الحفاظ على أمن وسلامة المعلومات وضمان استمرارية العمل في البورصة، وتوقيع اتفاقية تعاون مشترك مع برنامج الأمم المتحدة الإنمائي United Nations Development Programme (UNDP) حيث يقدم البرنامج في الأردن الدعم والتدريب لموظفي البورصة والشركات المدرجة فيها، لتعزيز المعرفة والوعي لديهم وتمكينهم من الإحاطة بكافة القضايا والمسائل المتعلقة بأهداف التنمية المستدامة SDGs.

وقد قامت البورصة بالتعاون مع برنامج الأمم المتحدة الإنمائي وشبكة الاتفاق العالمي للأمم المتحدة في الأردن UN Global Compact Network بعقد دورة تدريبية لممثلين عن الشركات المدرجة ضمن مؤشر ASE20 للتعريف بأهمية إصدار تقارير الاستدامة من قبل الشركات، وكيفية إعداد تلك التقارير وفقاً لأحدث المعايير الصادرة عن مبادرة SDG Impact Standards التابعة لبرنامج الأمم المتحدة الإنمائي، بالإضافة إلى عقد حلقة نقاشية بحضور عدد من الرؤساء التنفيذيين ورؤساء مجالس إدارة الشركات المدرجة ضمن مؤشر البورصة ASE20 بهدف تسليط الضوء حول دور قطاع الأعمال في النهوض بخطة التنمية المستدامة لعام 2030 وأهداف التنمية المستدامة SDGs.

إلى جانب ذلك قامت البورصة بالمشاركة في العديد من الفعاليات لتمكين المرأة حيث قامت بورصة عمان خلال عام 2021 باستضافة الاحتفالية السنوية لمبادرة المساواة بين الجنسين في الأردن Ringing the Bell for Gender Equality بالتعاون مع مؤسسة التمويل الدولي (IFC) International Finance Corporation ومنظمة هيئة الأمم المتحدة لشؤون المرأة في الأردن UN Women ومبادرة UN Global Compact. كما شاركت في مبادرة الاتحاد العالمي للبورصات (WFE) World Federation of exchanges الهادفة إلى تسليط الضوء على السيدات القياديات في بورصات العالم، حيث تم اختيار الدكتورة رشا ديات مديرة دائرة التخطيط

والتطوير المؤسسي في بورصة عمان لتكون ضمن قائمة النساء القياديات في البورصات العالمية لعام 2021. بالإضافة إلى ذلك فقد قامت البورصة خلال عام 2021 بالبدء بتنفيذ مشروع أتمتة أنظمة الديوان والمراسلات وأعمال أمانة سر مجلس الإدارة وأرشفة أعمال دوائر البورصة بما يخدم جميع دوائر البورصة، مما سيسهل تنظيم وإدارة واسترجاع الوثائق ويقلل من استخدام الورق.

التواصل مع أصحاب المصالح

تولي البورصة أصحاب المصالح اهتماماً كبيراً سعياً منها لتحقيق النمو المستدام الأمر الذي يساهم في بناء علاقات عمل مشتركة واتخاذ القرارات التي تعود بالنفع العام على جميع الأطراف. حيث تتعامل البورصة مع العديد من أصحاب المصالح بما في ذلك؛ الأفراد والمؤسسات الحكومية وغير الحكومية المختلفة المتأثرة بأنشطة البورصة أو تلك التي تؤثر أنشطتها عليها، كما تولي البورصة أهمية خاصة للحوار الفعّال والمستمر مع أصحاب المصالح، وتعمل على تحسين وتطوير قنوات الاتصال معهم بشكل مستمر.

وفيما يلي أهم أصحاب المصالح في بورصة عمان وأولويات البورصة نحوهم وآلية التواصل معهم:

الأطراف الفاعلة	آليات التواصل	أولويات البورصة تجاه الأطراف الفاعلة
الشركات المدرجة	<ul style="list-style-type: none"> • عقد ورشات عمل تدريبية ولقاءات. • الإجابة على استفسارات الشركات الواردة إلى البورصة. • موقع البورصة الإلكتروني. • وسائل التواصل الاجتماعي. • زيارة المواقع الإلكترونية للشركات. • نظام الإفصاح الإلكتروني باستخدام لغة XBRL. • البريد الإلكتروني والرسائل القصيرة. • التقارير السنوية للشركات. 	<ul style="list-style-type: none"> • تعزيز الإفصاح عن الاستدامة. • تقديم دليل إرشادي للشركات عن كيفية تطبيق الاستدامة وإعداد التقارير الخاصة بها. • عقد ورشات تدريبية وتوعوية حول الاستدامة. • التواصل بشكل مستمر مع الشركات. • تحسين جودة الخدمات المقدمة لهم.
شركات الوساطة (الأعضاء)	<ul style="list-style-type: none"> • عقد ورشات عمل تدريبية وتوعوية لموظفي شركات الوساطة. • الإجابة على استفسارات شركات الوساطة وتقديم الدعم الفني لها. • موقع البورصة الإلكتروني. • وسائل التواصل الاجتماعي. • التقارير السنوية. • البريد الإلكتروني والرسائل القصيرة. • نظام الإفصاح الإلكتروني باستخدام لغة XBRL. 	<ul style="list-style-type: none"> • تحسين الخدمات المقدمة. • تحقيق الشفافية. • ضمان السلوك الأخلاقي. • زيادة المعرفة بمنتجات وخدمات بورصة عمان. • زيادة الكفاءة والإنتاجية. • التعرف على آخر المستجدات فيما يتعلق بقواعد التداول والآليات.

الأطراف الفاعلة	آليات التواصل	أولويات البورصة تجاه الأطراف الفاعلة
	<ul style="list-style-type: none"> • اختبار وإجازة استخدام أنظمة إدارة الأوامر وبرامج التداول عبر الإنترنت. • إشراك شركات الوساطة في عمليات اختبار نظام التداول الإلكتروني، واستقبال ملاحظاتهم بهذا الشأن ومعالجتها. • عرض قواعد التداول المقترح تطبيقها على شركات الوساطة لتقديم ملاحظاتهم بشأنها. • نشر تقارير تفصيلية حول ترتيب شركات الوساطة من حيث أحجام التداول المنفذة على مختلف أنواع الأوراق المالية. • توفير قاعة تداول احتياطية لاستخدام شركات الوساطة في حالات الطوارئ، وذلك للحفاظ على استمرارية التداول في البورصة. 	
الموظفون	<ul style="list-style-type: none"> • عقد الدورات والبرامج التدريبية للعاملين. • عقد الاجتماعات الدورية مابين المستويات الإدارية المختلفة. • البريد الإلكتروني. 	<ul style="list-style-type: none"> • التقدير والمكافآت. • تحسين المهارات والقدرات لأداء العمل. • تحسين المزايا التنافسية. • توفير بيئة عمل صحية. • تعزيز العدل والمساواة.
المستثمرون	<ul style="list-style-type: none"> • التواصل مع المستثمرين وتلقي استفساراتهم وتساؤلاتهم والرد عليها. • إصدار الكتيبات والمنشورات التعليمية والتثقيفية عن الاستثمار. • تنظيم اللقاءات التعريفية بفرص الاستثمار في البورصة. • الموقع الإلكتروني لبورصة عمان. • تطبيقات البورصة على الأجهزة الخلوية. • وسائل التواصل الاجتماعي. 	<ul style="list-style-type: none"> • تقديم دليل إرشادي حول الإستدامة • تشجيع إنشاء وحدة علاقات المستثمرين Investor Relations (IR). • تقديم منصة للمستثمرين لإرسال أسئلتهم وتوصياتهم وطلباتهم.

الأطراف الفاعلة	آليات التواصل	أولويات البورصة تجاه الأطراف الفاعلة
شركات مزودي البيانات	<ul style="list-style-type: none"> • عقد لقاءات مع شركات تزويد البيانات والتواصل معهم. • البريد الإلكتروني. • موقع البورصة الإلكتروني. • وسائل التواصل الاجتماعي. • استقبال البورصة ملاحظات شركات تزويد البيانات والتغذية الراجعة منهم، ومعالجتها والرد على استفساراتهم حسب الأصول. • التقارير السنوية. 	<ul style="list-style-type: none"> • إعلامهم حول أي مستجدات أو تطورات لدى البورصة في مجال خدمات نشر المعلومات.
موردو الأنظمة والخدمات	<ul style="list-style-type: none"> • سياسة المشتريات. • دعوات العطاءات. • موقع البورصة الإلكتروني. • التقارير السنوية. • البريد الإلكتروني. 	<ul style="list-style-type: none"> • الدفع في الوقت المحدد. • العدالة والشفافية في إجراءات العطاءات.
مطورو أنظمة إدارة الأوامر المستخدمة من شركات الوساطة	<ul style="list-style-type: none"> • عقد لقاءات دورية مع مطوري أنظمة إدارة الأوامر. • إشراك مطوري أنظمة إدارة الأوامر في عمليات الاختبارات التي تجريها البورصة للأنظمة التداول لديها بسبب ارتباط ذلك بأنظمتهم. • البريد الإلكتروني. • استقبال الملاحظات والتغذية الراجعة من مطوري أنظمة إدارة الأوامر ومعالجتها والرد عليها. • موقع البورصة الإلكتروني. 	<ul style="list-style-type: none"> • التواصل واطلاع مطوري أنظمة إدارة الأوامر على أي مستجدات لدى البورصة ترتبط بأعمالهم.
الطلاب والجامعات	<ul style="list-style-type: none"> • تدريب الكادر الأكاديمي والفني في الجامعات التي تبرم البورصة معها اتفاقيات غرفة محاكاة التداول. • استقبال الوفود الطلابية في مقر البورصة لتعريفهم بسوق رأس المال الوطني وتدريبهم على آليات التداول في البورصة. 	<ul style="list-style-type: none"> • تدريبهم على كيفية استخدام شاشات التداول والتعامل مع قواعد التداول المعمول بها في البورصة.

الأطراف الفاعلة	آليات التواصل	أولويات البورصة تجاه الأطراف الفاعلة
	<ul style="list-style-type: none"> • موقع البورصة الإلكتروني. • وسائل التواصل الاجتماعي. 	
مؤسسات سوق رأس المال	<ul style="list-style-type: none"> • الاتصال المباشر والتعاون في تطوير الأنظمة والتشريعات. • عقد الاجتماعات. • التنسيق المستمر بخصوص الأعمال المشتركة. • تزويد هيئة الأوراق المالية بنظام رقابة على التداول والذي تم تطويره داخلياً من قبل البورصة. • عقد ورشات تعريفية لموظفي الهيئة المعنيين حول آليات وقواعد التداول. 	<ul style="list-style-type: none"> • تحسين البيئة التشريعية. • تقديم سياسات وقواعد لتحسين أداء السوق. • تعديل التعليمات للتشجيع على الإفصاح عن تقارير الاستدامة. • الامتثال للأحكام والتشريعات الصادرة عنها.

المنتجات والخدمات التي تقدمها البورصة لأصحاب المصالح

تقدم بورصة عمان خدمات التداول لحزمة من المنتجات والأدوات المالية والاستثمارية التي تشمل أسهم الشركات، وسندات الخزينة، وأذونات الخزينة، وأسناد قرض الشركات، وسندات المؤسسات العامة، وحقوق الاكتتاب، وصكوك التمويل الإسلامي، حيث يتم التداول بهذه الأدوات من خلال نظام تداول إلكتروني يتميز بأنه على درجة عالية من الكفاءة والتطور وضمن آلية تمتاز بالسهولة والمرونة والأمان، كما تقدم البورصة العديد من الخدمات لأصحاب المصالح منها:

أولاً: الخدمات المقدمة لأعضاء البورصة

- تمكين شركات الوساطة الأعضاء في البورصة من تقديم خدمة التداول عبر الإنترنت لعملائها، وذلك بعد اختبار البورصة لبرامج التداول عبر الإنترنت الخاصة بها وإجازة استخدامها. وتمكن هذه الخدمة عملاء شركات الوساطة من التداول بالأوراق المالية بأنفسهم من خلال إدخال أوامر الشراء والبيع إلى نظام التداول الإلكتروني باستخدام شبكة الإنترنت.
- تمكين شركات الوساطة من استخدام نظام إدارة الأوامر، وذلك بعد اختباره من البورصة وإجازته للاستخدام لإدخال أوامر الشراء والبيع إلى نظام التداول الإلكتروني في البورصة ومتابعة جلسة التداول.
- توفير شاشات تداول لشركات الوساطة تُستخدم في حال تعطل أنظمة إدارة الأوامر لدى الوسيط، وذلك حرصاً على استمرار وديمومة عمل شركات الوساطة.
- توفير شاشات استعلام لشركات الوساطة لاستخدامها لمتابعة السوق.
- توفير قاعة تداول احتياطية في مبنى البورصة، بحيث تمكن شركات الوساطة من استئناف التداول من خلالها في حالات الطوارئ التي تستدعي ذلك.

• توفير قاعدة بيانات يتم تغذيتها بالأوامر المنفذة فور تنفيذها في البورصة، وذلك لتمكين شركة الوساطة من إبلاغ عملائها بتفاصيل أوامرهم المنفذة فور تنفيذها من خلال خدمة الرسائل القصيرة Notifications SMS.

ثانياً: الخدمات المقدمة لمصدري الأوراق المالية

• إدراج الأوراق المالية: إدراج أسهم الشركات المساهمة العامة/الخاصة، والسندات والأذونات الحكومية وسندات المؤسسات العامة، وأسناد القرض الصادرة عن الشركات، بالإضافة إلى صناديق الاستثمار الأردنية/ غير الأردنية المغلقة، وصكوك التمويل الإسلامي، وإيصالات الإيداع وذلك بعد قيام الشركة المصدرة بتحقيق كافة الشروط والمتطلبات.

• الاستجابة لمتطلبات الشركات المتعلقة بتغيير اسم الشركة أو زيادة أو تخفيض أو إعادة هيكلة رأسمالها وعكس ذلك على قواعد البيانات لدى البورصة، بالإضافة إلى أي أحداث أخرى قد تطلب اتخاذ إجراء لدى البورصة وتؤثر على المستثمرين.

• نشر الإفصاحات الصادرة عن الشركات المدرجة.

ثالثاً: الخدمات المقدمة لمزودي البيانات

• السماح بإعادة عرض شريط أسعار الأوراق المالية المتداولة والمتوفر على الموقع الإلكتروني للبورصة.

• تزويد موزعي البيانات ببيانات التداول الحية والمباشرة من خلال Live Feed، وذلك لغايات نشرها بشكل مباشر للمستثمرين والمهتمين من خلال برمجياتهم الخاصة.

• التواصل مع شركات تزويد البيانات وإجابة استفساراتهم.

رابعاً: الخدمات المقدمة لمطوري أنظمة إدارة الأوامر

• إصدار شهادة اعتماد لأنظمة إدارة الأوامر لإجازتها للاستخدام لدى شركات الوساطة الأعضاء في البورصة، وذلك بعد اختبارها والتأكد من تليتها للمتطلبات الفنية والوظيفية للبورصة.

خامساً: الخدمات المقدمة للمستثمرين

• توفير شاشات عرض معلومات التداول الفورية للشركات الاستثمارية المتخصصة وذلك لغايات عرضها في مواقعهم ومتابعة محافظهم الاستثمارية.

• عرض أسعار الأوراق المالية المتداولة في البورصة على القنوات الفضائية، لتمكين المستثمرين من متابعة أسعار الأوراق المالية بشكل مستمر.

• تخصيص زاوية للمستثمرين على الموقع الإلكتروني للبورصة تتضمن بيانات وإحصائيات ونشرات التداول.

• نشر إحصائيات التداول ومعلومات ونشرات التداول على صفحات البورصة على مواقع التواصل الاجتماعي، ومن خلال تطبيقات البورصة للأجهزة المحمولة.

سادساً: الخدمات المقدمة للجامعات

• التدريب المستمر للكادر الأكاديمي والفني للجامعات التي تبرم معها البورصة اتفاقيات غرفة محاكاة التداول، وذلك على كيفية التعامل مع شاشات التداول وآلية عمل قواعد التداول في البورصة.

• استقبال الوفود الطلابية من الجامعات، وعقد ورشات تعريفية حول سوق رأس المال الوطني وآلية التداول في البورصة.

• تزويد الباحثين بالبيانات اللازمة لغايات الأبحاث الأكاديمية .

• تخصيص زاوية على الموقع الإلكتروني للبورصة للباحثين، وتوفير البيانات والمعلومات اللازمة لهم.

تقدير جوهريّة الموضوعات

تسعى بورصة عمان إلى التواصل مع أصحاب المصالح وتلبية احتياجاتهم باستمرار حيث يتم تحديد هذه الأولويات وأهميتها بما ينسجم مع دور البورصة وأولوياتها كونها شركة مسؤولة اقتصادياً واجتماعياً وبيئياً. وعليه قامت البورصة بتحديد أهم الموضوعات الجوهرية التالية والتي اعتمدت عليها في إعداد تقرير الاستدامة الخاص بها:



المساواة بين الجنسين



ترسيخ مبادئ الحوكمة
وأخلاقيات العمل




نشر الوعي بقضايا الاستدامة
ومركزاتها البيئية والاجتماعية
والحوكمة



الحفاظ على الطاقة



إدارة الانبعاثات الكربونية



التنوع وتكافؤ الفرص



الحفاظ على البيئة وإدارة
النفايات



خصوصية وأمن البيانات



مشاركة المجتمع



تحسين التواصل الفعال بين
مختلف الأطراف الفاعلة



التدريب والتعليم



احترام قانون العمل وحقوق
الإنسان

أداء بورصة عمان المتعلق بالاستدامة

تعمل بورصة عمان على تطبيق المحاور الأساسية المتعلقة بمعايير الحوكمة والمعايير والاجتماعية والبيئية:

- معايير الحوكمة

تعمل بورصة عمان بالتعاون مع هيئة الأوراق المالية على تعزيز ثقة المتعاملين بالسوق من خلال تركيزها على تطبيق ممارسات حوكمة الشركات، وتمثل هيئة الأوراق المالية قاعدة الدعم لإطار عمل الحوكمة وتلعب دوراً أساسياً في وضع معايير حوكمة الشركات، وتدار بورصة عمان من قبل مجلس إدارة مكون من سبعة أعضاء، وينبثق عن مجلس الإدارة مجموعة من اللجان منها لجنة الحوكمة ولجنة التدقيق ولجنة إدارة المخاطر وجميعها تساهم في تحقيق الحوكمة والالتزام بها.

• دليل الحوكمة

نظراً لأهمية الحوكمة كمحرك أساسي لنجاح الأعمال وفي ظل سعي البورصة الدائم لاتباع أفضل وأعلى المعايير الدولية، تلتزم البورصة بتطبيق ما ورد في دليل الحوكمة الخاص بها والذي تم إعداده في عام 2018، حيث اعتمدت في إعداد دليل الحوكمة على مبادئ حوكمة الشركات الواردة في دليل الحوكمة الصادر عن دائرة مراقبة الشركات، والاسترشاد بما ورد بتعليمات الحوكمة الصادرة عن هيئة الأوراق المالية بالإضافة إلى توافق الأحكام الواردة فيه مع أحكام النظام الأساسي للبورصة، مع الأخذ بعين الاعتبار ما صدر عن منظمة التعاون الاقتصادي والتنمية بخصوص حوكمة الشركات، كما قامت البورصة خلال عام 2021 بإعداد سياسة أصحاب المصالح والأطراف ذوي العلاقة وإقرارها من مجلس الإدارة.

• إدارة المخاطر

اعتمد مجلس إدارة بورصة عمان سياسة إدارة المخاطر عام 2020. ويعتبر وضع هذه السياسة الخطوة الأولى في بناء منظومة متكاملة لإدارة المخاطر فيها، حيث تهدف هذه السياسة إلى وضع إطار لإدارة المخاطر في البورصة من خلال تحديد مسؤوليات كافة المستويات الإدارية، وتخفيض المخاطر التي قد تتعرض لها البورصة والتي من الممكن أن تؤثر على أنشطتها وعلى تحقيق أهدافها وتخفيض الآثار المترتبة على هذه المخاطر قدر الإمكان، بالإضافة إلى توفير نظام رقابي يتضمن إشراك دوائر البورصة في مراقبة المخاطر. وقد تضمنت السياسة تحديد منهجية إدارة المخاطر والأسس والآليات التي ستبناها.

وقد تم خلال عام 2021 تحديد المخاطر الخاصة ببعض دوائر البورصة وتعبئتها ضمن نماذج مخصصة لذلك وفق سياسة إدارة المخاطر والعمل جاري لتحديد مخاطر باقي الدوائر، ليتم في الفترة القادمة تحليلها واقتراح الإجراءات الرقابية المناسبة للتعامل معها، والعمل على إجراء مراقبة ومراجعة مستمرة وإعداد التقارير الدورية لمجلس الإدارة بالتوصيات لضمان فعالية وكفاءة عملية إدارة المخاطر.

• ضمان استمرارية الأعمال

تطبق بورصة عمان منهجية شاملة لضمان استمرارية الأعمال تتضمن أمن المعلومات وتهتم بالتقنية والعمليات والحوكمة من أجل حماية استثمارات البورصة وعملياتها وأصولها وسمعتها، وتعي بورصة عمان بأن خصوصية البيانات هي أساس السوق الفعال، لذلك تقوم بتنفيذ مجموعة من إجراءات السلامة وأمن المعلومات، ومن أبرز هذه الإجراءات أن قامت البورصة خلال عام 2020 بإصدار «دليل المتطلبات الإدارية والفنية» وتعديله عام 2021 والمتضمن المتطلبات الإدارية والفنية الأساسية الواجب توفرها لدى شركات الوساطة لكي تكون قادرة على توفير الأمان لمعاملتي الأوراق المالية بغض النظر عن أماكن تواجدهم، والحفاظ على أمن وسرية المعلومات وضمان استمرارية تقديم الخدمة، وقد اعتمدت البورصة آلية التطبيق التدريجي لتحقيق المتطلبات

الفنية المذكورة أعلاه لفترة زمنية تصل إلى ثلاث سنوات، حيث قامت شركات الوساطة بتحقيق جزء من هذه المتطلبات خلال عام 2021 وستستمر في تلبية المتطلبات المتبقية في الأعوام القادمة.

وإلى جانب هذا الإنجاز قامت شركة بورصة عمان بتحديث الأجهزة الموجهة Routers في الموقع الرئيسي للبورصة والموقع البديل إلى أجهزة حماية Next Generation Firewall أكثر تطوراً لخدمة أعضائها حيث أن الأجهزة الموجهة القديمة كانت معرضة للإمدادات المتضائلة من قطع الغيار أو نقص الخدمات والدعم الفني والذي يؤثر بشكل سلبي على عملية التداول لأعضاء البورصة والمستثمرين ومزودي البيانات بالإضافة إلى انقطاع خدمة الإنترنت. بالإضافة إلى تحويل خطوط الاتصالات الخاصة بأعضاء البورصة إلى استخدام تكنولوجيا حديثة ذات سرعات ومواصفات فنية عالية.

ولضمان ديمومة العمل، تم تطوير نظام رقابة على الخوادم والعمليات Nagios حيث يقوم بإرسال الرسائل النصية والإلكترونية في حال حصول الأعطال وهذا من شأنه تسهيل وتسريع اكتشاف الأعطال واتخاذ الإجراءات اللازمة بشكل أسرع، كما قامت البورصة بتوفير قاعة تداول احتياطية لاستخدام شركات الوساطة في حالات الطوارئ للحفاظ على استمرارية التداول في البورصة.

وإلى جانب هذه الإنجازات والخدمات وبهدف تعزيز الرقابة على جلسة التداول وحفاظاً على حقوق المستثمرين، ولتوفير البيئة الاستثمارية الآمنة الجاذبة للاستثمار والارتقاء بأداء سوق رأس المال الأردني قامت البورصة بإطلاق نسخة جديدة من نظام الرقابة على التداول CTA تلبي معظم احتياجات هيئة الأوراق المالية المتعلقة بالرقابة على جلسة التداول وذلك إلى حين قيام هيئة الأوراق المالية بتوفير نظام رقابي متخصص يلبي كافة احتياجاتهم، كما يستخدم من قبل البورصة لمتابعة مجريات جلسة التداول، حيث يتضمن مجموعة من التقارير الفورية حول نشاط التداول وأوامر الشراء والبيع المدخلة إلى نظام التداول الإلكتروني، فضلاً عن إمكانية استرجاع بيانات التداول التاريخية. ويتميز النظام بأنه مطور داخلياً من قبل البورصة، إضافة إلى تمكين المستخدم من تخصيص البيانات داخل التقارير المطلوبة.

ونظراً للظروف الصحية أو أي ظرف خاص يحول دون وصول الموظفين إلى أعمالهم قامت شركة بورصة عمان بالاستمرار بتنفيذ خطة الطوارئ الخاصة والتي تقتضي السماح لموظفي البورصة بالعمل عن بعد وذلك من خلال استخدام شبكة افتراضية Virtual private network (VPN) تستخدم المصادقة متعددة العوامل Multi-factor authentication (MFA) للسماح للموظفين بالوصول إلى شبكة بورصة عمان من خلال شبكة الإنترنت الخارجية بطريقة آمنة.

ولضمان سلامة العمل والعمليات، فقد استمرت شركة بورصة عمان بالاعتماد على موقع بديل لاستمرارية الأعمال Disaster recovery في حال حصول خلل في الموقع الرئيسي حيث تستأنف العمل بعد تشغيل كافة الأنظمة من الموقع البديل، ومن جانب آخر، فإن منح تصريح دخول بعض موظفي البورصة إلى أنظمة البورصة في الموقع البديل لضمان استمرارية العمل يتم بناءً على خطة طوارئ معدة من قبل اللجنة المختصة لإدارة المخاطر.

• أخلاقيات العمل والامتثال

تلتزم بورصة عمان بقواعد السلوك وأخلاقيات العمل، وقد اعتمدت معايير مهنية لتطبيق تلك القواعد من خلال إقرار "النظام الداخلي لتنظيم العمل في شركة بورصة عمان لسنة 2018" والمعمول به حالياً والذي يساعد على خلق بيئة عمل أكثر كفاءة وإنتاجية.

- المعايير الاجتماعية

نؤمن في بورصة عمان بأهمية دورنا في المجتمع وبأنه يمكننا تعزيز منظومتنا من خلال تطوير وتمكين موظفينا، إذ يعمل لدى البورصة 55 موظفاً كما في نهاية عام 2021.

• تطوير البرمجيات من أجل تواصل أفضل

انطلاقاً من سعي بورصة عمان لتعزيز وتطوير خدماتها المقدمة لكافة الجهات ذات العلاقة وتطوير البيئة التقنية وتعزيز البيئة الاستثمارية فيها، وحرصاً منها على مواكبة أحدث التطورات التكنولوجية في البورصات وتلبية احتياجات ومتطلبات المستثمرين والمهتمين قامت البورصة بإطلاق نسخة جديدة من تطبيق أخبار البورصة ASENEWS على الأجهزة الذكية بتصميم جديد يُمكن المستثمرين والمهتمين بالأوراق المالية من متابعة جميع الأخبار والتعاميم الصادرة عن بورصة عمان وإفصاحات الشركات المدرجة والمتداولة فيها واتخاذ قراراتهم الاستثمارية بناءً عليها.

• توظيف الكفاءات

إن سياسة التوظيف المتبعة في بورصة عمان هي سياسة قائمة على مبدأ المساواة وتكافؤ الفرص وعدم التمييز، حيث يتم توظيف الكفاءات البشرية المتميزة من أفضل المتقدمين سواء كانوا ذكوراً أم إناثاً وحسب متطلبات الوظيفة والعمل على الاحتفاظ بها. وتعمل البورصة على توفير ظروف عمل ملائمة فيما يتعلق بالأجور والعلاوات وساعات العمل، والعطلة الأسبوعية والإجازات السنوية والمرضية والعرضية وإجازة الأمومة والأبوة مدفوعة الأجر، ونظام صندوق الادخار والإسكان لموظفيها، وتعمل على تعزيز تكافؤ الفرص بين الرجل والمرأة في المراكز القيادية، كما توفر البورصة مكان عمل آمن وصحي لموظفيها بالإضافة إلى توفير الرعاية الصحية لموظفيها مثل التأمين الصحي.

أعداد الموظفين وفقاً للمؤهلات العلمية مقسمة حسب الجنس

الجنس	دكتوراة	ماجستير	بكالوريوس	دبلوم	الثانوية فما دون	العدد
ذكور	0	13	11	0	6	30
إناث	2	7	14	1	1	25
المجموع : 55						

• التنمية البشرية والتدريب

تقدم بورصة عمان ساعات عمل تدريبية محلية وخارجية لموظفيها وذلك بهدف رفع كفاءة الجهاز الوظيفي وتزويده بالمهارات والمؤهلات بما يحقق كفاءة الأداء والتعامل مع المستجدات الحديثة في أساليب ووسائل العمل في مختلف المجالات. كما تهدف إلى تحسين أداء الموظفين ورفع كفاءتهم بما يتوافق مع متطلبات الوظيفة والاحتياجات الفردية والتطوير المؤسسي بحسب خطط العمل والمشاريع والبرامج التطويرية.

ولتحقيق هذه الأهداف ترصد البورصة ميزانية سنوية خاصة لتدريب الموظفين وفق خطة مدروسة مسبقاً وبناءً على الحاجات التدريبية لكل قسم في البورصة لكلا الجنسين ومن جميع المستويات والرتب الوظيفية فيها، ويتم توثيق هذه الدورات من خلال تقديم تقارير خاصة عنها، وقد كان عدد البرامج التدريبية خلال هذا العام، كما يلي:

برامج التأهيل والتدريب لموظفي الشركة



المجموع :	عدد البرامج التدريبية : 30	عدد المشاركين: 83
-----------	----------------------------	-------------------

• حقوق الإنسان

تتوافق بنود النظام الداخلي المطبق في بورصة عمان «النظام الداخلي لتنظيم العمل في شركة بورصة عمان لسنة 2018» مع نصوص قانون العمل المطبق في المملكة الأردنية الهاشمية، بحيث تنتهج البورصة ممارسات داعمة لحقوق الإنسان منها: حماية البيانات الشخصية للموظف والحفاظ على سريتها، وسياسات التوظيف القائمة على أساس تكافؤ الفرص وعدم التمييز بناءً على العرق أو الجنس أو اللون أو الدين، وتوفير فرص عمل متكافئة للمرأة، وتمثيلها في المراكز القيادية المتميزة، وعدم القيام بممارسات الفصل التعسفي، والتدريب المهني للموظف، والتدرج في الوظيفة على أسس العدالة والمساواة.

• تمكين المرأة

بورصة عمان تدعم مبادرة المساواة بين الجنسين في الأردن، وذلك إيماناً منها بأهمية دور المرأة في رفع إنتاجية المؤسسات وتقديمها، ولذلك بلغت نسبة الموظفات الإناث من إجمالي عدد الموظفين في البورصة 45% في نهاية عام 2021، وبلغت نسبتهن 29% من إجمالي الوظائف الإشرافية في البورصة، كما شاركت البورصة في عدد من الفعاليات التي تدعم دور المرأة في القيادة، وكانت على النحو التالي:

* الاحتفالية السنوية لمبادرة المساواة ما بين الجنسين في الأردن Ringing Bell for Gender Equality

قامت بورصة عمان برعاية احتفالية قرع الجرس للمساواة بين الجنسين لأكثر من مرة، وذلك بهدف تسليط الضوء على أهمية تمثيل المرأة في المراكز القيادية للشركات، حيث قامت خلال عام 2021 باستضافة الاحتفالية السنوية لمبادرة المساواة بين الجنسين في الأردن Ringing the Bell for Gender Equality بالتعاون مع مؤسسة التمويل الدولي IFC ومنظمة هيئة الأمم المتحدة لشؤون المرأة في الأردن UN

Women ومبادرة UN Global Compact وذلك من خلال قرع جرس بدء جلسة التداول في البورصة على هامش الاحتفال بيوم المرأة العالمي، وتأتي هذه المشاركة مع 107 بورصات وشركات مقاصة حول العالم قرعت الجرس بمناسبة يوم المرأة العالمي هذا العام تحت عنوان " المرأة في القيادة: تحقيق مستقبل متساو في عالم كوفيد-19"، جاء في وقت أظهرت المرأة الأردنية والقيادات النسائية مهارات متميزة في فترة جائحة الكورونا.

*** اختيار الدكتورة ديات من بورصة عمان ضمن قائمة السيدات القيادات في بورصات العالم للعام 2021**

اختارت لجنة التحكيم المكونة من 9 أعضاء من بينهم رؤساء جهات رقابية وبورصات عالمية والمشكلة من قبل الاتحاد العالمي للبورصات WFE، الدكتورة رشا ديات مديرة دائرة التخطيط والتطوير المؤسسي في بورصة عمان لتكون ضمن قائمة النساء القيادات في البورصات العالمية ضمن مبادرة الاتحاد الهادفة إلى تسليط الضوء على السيدات القيادات في بورصات العالم. حيث طلب الاتحاد من أعضائه البالغ عددهم 250 عضواً ترشيحاتهم لهذه القائمة و الإجابة من قبل المرشحات على الأسئلة الخاصة بهذه المبادرة والتي تعكس رؤية وتصور المرأة العاملة في الأسواق المالية للتقدم والتطور في العمل وفي مجال عمل البورصات على وجه الخصوص، وبما يوضح خبراتها السابقة في مختلف المجالات. وقد قدمت البورصات العالمية ومن ضمنها بورصة عمان ترشيحاتهم التي بلغت 60 مرشحة تنافسن على دخول قائمة السيدات القيادات في البورصات حول العالم، وتم اختيار 21 سيدة من المرشحات ليكن ضمن القائمة التي أعلن عنها الاتحاد. وأصدر الاتحاد عدداً خاصاً من مجلته الدورية مجلة FOCUS تم فيها عرض قصص نجاح السيدات الواحد والعشرين اللواتي تم اختيارهن ضمن هذه المبادرة.

وجاءت مشاركة البورصة في هذه المبادرة إيماناً منها بمبدأ تكافؤ الفرص ودور المرأة الأردنية الفاعل في القيادة وقدراتها وإمكانياتها على جميع مستويات صنع القرار في كافة المجالات السياسية والاقتصادية والمجالات العامة، وتحقيقاً لمعايير الاستدامة الخاصة بهذا المجال.

• الاستثمار في المجتمع ونشر الوعي المتعلق بالاستدامة

تحرص البورصة على التواصل المستمر بالمجتمع المحلي، تماشياً مع الاستراتيجية التي تبنتها البورصة في مجال نشر ثقافة الاستثمار وزيادة الوعي لدى المواطنين والمتعاملين بالأوراق المالية. وعليه، تعمل البورصة على تعزيز الوعي والمعرفة بسوق رأس المال لدى فئة الطلبة من خلال تعميق علاقتها مع الجامعات الوطنية والمعاهد عبر تنظيم الزيارات الميدانية وعقد اتفاقيات ومذكرات تفاهم مع عدد من الجامعات والمعاهد بهدف التعريف بسوق رأس المال الأردني والتعامل بالأوراق المالية.

بالإضافة إلى ذلك قامت البورصة بعد انضمامها إلى مبادرة البورصات المستدامة SSE initiative في عام 2016 وتبنيها لقضايا التنمية المستدامة، بإعداد منشورات تعريفية بالاستدامة وأهداف الأمم المتحدة للتنمية المستدامة وذلك كخطوة مبدئية لرفع وعي المستثمرين والشركات وغيرها من الأطراف الفاعلة في السوق بهذا الخصوص، حيث تم إصدار منشوري الاستدامة (201 و2)، كما تم نشر الدليل الإرشادي للإفصاح عن تقارير الاستدامة، بهدف تشجيع الشركات على تبني ممارسات الاستدامة والإفصاح بشكل دوري عن آثارها البيئية والاجتماعية وممارساتها المتعلقة بالحوكمة، كما قامت البورصة بعقد المحاضرات والدورات التدريبية المتعلقة بالاستدامة، وفيما يلي أبرز ما قامت به البورصة في هذا المجال خلال عام 2021:

1. توقيع اتفاقية تعاون بين بورصة عمان وبرنامج الأمم المتحدة الإنمائي من أجل تعزيز الوعي بأهداف التنمية المستدامة

وقعت بورصة عمان اتفاقية تعاون مشترك مع برنامج الأمم المتحدة الإنمائي UNDP، حيث وقع الاتفاقية عطوفة السيد مازن الوظائففي المدير التنفيذي للبورصة و السيدة سارة فيرير أوليفيلا الممثل المقيم لبرنامج الأمم المتحدة الإنمائي في الأردن، وبحضور نائب المدير التنفيذي للبورصة السيد بسام أبو عباس بالإضافة إلى عدد من مدراء الدوائر في البورصة وفريق البرنامج الأممي. وبموجب هذه الاتفاقية يقوم برنامج الأمم المتحدة الإنمائي UNDP في الأردن بتقديم الدعم والتدريب لموظفي البورصة والشركات المدرجة فيها لتعزيز المعرفة والوعي لديهم وتمكينهم من الإحاطة بكافة القضايا والمسائل المتعلقة بأهداف التنمية المستدامة (SDGs) والتي تركز على ثلاثة محاور رئيسية وهي الحفاظ على مستوى أداء بيئي جيد ومسؤولية اجتماعية متميزة والتزامها بمعايير حوكمة الشركات (ESG: Environmental, Social and Governance).

2. عقدت بورصة عمان بالتعاون مع برنامج الأمم المتحدة الإنمائي UNDP دورة تدريبية للشركات المدرجة في مؤشر ASE20 حول تقارير الاستدامة

استمراراً لنهج بورصة عمان في سعيها المتواصل لتعزيز تنافسية سوق رأس المال الوطني والشركات المدرجة فيه وتطبيق أفضل المعايير والممارسات العالمية الخاصة بالفعاليات المختلفة في السوق بما في ذلك تلك المتعلقة بمعايير الإفصاح والشفافية، وضمن إطار السير بخطوات مشروع إلزام الشركات المدرجة ضمن مؤشر ASE20 بإصدار تقارير الاستدامة اعتباراً من عام 2022، قامت بورصة عمان في الفترة ما بين (5-7) تشرين الأول 2021 وبالتعاون مع برنامج الأمم المتحدة الإنمائي UNDP وشبكة الاتفاق العالمي للأمم المتحدة في الأردن UN Global Compact Network بعقد دورة تدريبية نفذتها شركة Social Value International لممثلي الشركات المدرجة ضمن مؤشر ASE20 للتعريف بأهمية إصدار تقارير الاستدامة من قبل الشركات، وكيفية إعداد تلك التقارير وفقاً لأحدث المعايير الصادرة عن مبادرة SDG Impact Standards التابعة لبرنامج الأمم المتحدة الإنمائي.

تمّ خلال هذه الدورة مناقشة العديد من المواضيع أبرزها: أهمية تبني ممارسات الاستدامة وأثرها على الاقتصاد العالمي، والاتجاهات العالمية الحديثة المتعلقة بالاستثمار، وممارسات الاستدامة في الأردن، وفهم العلاقة ما بين البيئة والمجتمع والحوكمة ESG factors وبين أهداف التنمية المستدامة وإدارة الأثر SDG Impact Management، والتعريف بالمعايير الخاصة بقياس الأثر الناتج عن تطبيق أهداف التنمية المستدامة SDG Impact Standards، وكيفية إعداد التقارير المتفقة مع هذه المعايير.

3. عقدت بورصة عمان بالتعاون مع برنامج الأمم المتحدة الإنمائي حلقة نقاشية حول التنمية المستدامة وأهدافها وأهمية إصدار تقارير الاستدامة

عقدت بورصة عمان بالتعاون مع برنامج الأمم المتحدة الإنمائي UNDP وشبكة الميثاق العالمي للأمم المتحدة UNGC في الأردن حلقة نقاشية بحضور الرؤساء التنفيذيين ورؤساء مجالس إدارة الشركات المدرجة ضمن مؤشر البورصة ASE20 بهدف تسليط الضوء حول دور قطاع الأعمال في النهوض بخطة التنمية المستدامة لعام 2030 وأهداف التنمية المستدامة SDGs التي أصدرتها الأمم المتحدة في عام 2015 كنداء عالمي للعمل من أجل القضاء على الفقر وحماية المجتمع وضمان تمتع جميع الناس بالسلام والازدهار بحلول عام 2030، إضافة إلى أهمية إصدار تقارير الاستدامة وإتاحة الفرصة للتعرف على أحدث الاتجاهات في الاستثمار المستدام وإدارة التأثير ومتطلبات بورصة عمان الجديدة بشأن تقارير الاستدامة.

- المعايير البيئية

تسعى بورصة عمان إلى حماية البيئة وتقليل تأثيرها البيئي وذلك عن طريق بذل الجهود لتقليل انبعاثات الكربون، وترشيد استخدام الطاقة غير المتجددة. وضمن هذا الإطار قامت بورصة عمان بعدد من المبادرات البيئية منها:

1. ترشيد استهلاك الطاقة وتقليل انبعاثات الكربون

تتابع بورصة عمان تنفيذ عدة مبادرات بهدف تخفيض استهلاك الطاقة وتخفيض انبعاثات الكربون داخلها، ومن هذه المبادرات استخدام مصابيح LED الموفرة للطاقة، واستمرارية استخدام مكيفات الهواء إنفيرتر الموفرة للطاقة بدلاً من مكيفات الهواء التقليدية، بالإضافة إلى استخدام غاز تبريد مكيفات الهواء R-410A وهو عبارة عن مركب كربون هيدرو فلوري HFCS الصديق للبيئة نظراً لخلو تركيبه الكيميائي من غاز الكلور.

2. مشروع توليد الكهرباء باستخدام الألواح الكهروضوئية

بدأت مؤسسات سوق رأس المال ومنها بورصة عمان العمل على تنفيذ مشروع نظام توليد الطاقة الكهربائية باستخدام الألواح الكهروضوئية خلال عام 2021، حيث طُرح عطاء لتنفيذ المشروع المذكور، وقد تم إحالته إلى إحدى الشركات المختصة في هذا المجال، علماً بأن هذا المشروع مشترك ما بين مؤسسات سوق رأس المال بحيث ستستفيد كل مؤسسة من كميات الطاقة المتوقعة من مشروع توليد الطاقة الكهربائية والبالغة 854,148 Kwh، كل بنسبة مشاركتها في المشروع وذلك على النحو التالي:

1. هيئة الأوراق المالية بنسبة 37%.
2. شركة بورصة عمان بنسبة 32%.
3. مركز إيداع الأوراق المالية بنسبة 31%.

3. التحول الرقمي

إن تأثيرات جائحة كورونا سرعت التحول الرقمي في بورصة عمان في مختلف العمليات الداخلية، حيث قامت البورصة بتطوير بيئة عمل عن بعد باستخدام تقنية الشبكة الخاصة الافتراضية VPN بالإضافة إلى أنه قد تم عقد الاجتماعات عن بعد للموظفين لضمان استمرارية الأعمال أثناء العمل من المنزل.

وكانت بورصة عمان قد أطلقت بالتعاون مع هيئة الأوراق المالية خلال عام 2020 نظام الإفصاح الإلكتروني بلغة XBRL، والذي يعد مشروعاً حيوياً ويخدم جميع الجهات ذات العلاقة بالسوق، حيث شكل نقلة نوعية في طريقة الإفصاح عن البيانات المالية وغير المالية للشركات، ويعتبر هذا النظام منصة إلكترونية تتيح للشركات تزويد بورصة عمان وهيئة الأوراق المالية بكافة الإفصاحات سواء المالية وغير المالية، بالإضافة إلى توفير العديد من الخدمات المقدمة بشكل إلكتروني. ومن الجدير بالذكر أن هذا المشروع المهم والحيوي يؤدي إلى تعزيز مقومات وآليات الشفافية والإفصاح في سوق رأس المال الوطني، كما أنه يخفف الوقت والجهد والتكاليف والاستهلاك الورقي.

بالإضافة إلى ذلك فقد قامت البورصة خلال عام 2021 بالبدء بتنفيذ أحد مشاريع الخطة الاستراتيجية المعنية بتقليل التعامل بالوثائق الورقية وتعزيز التحول الرقمي وهو مشروع أتمتة أنظمة الديوان والمراسلات وأعمال أمانة سر مجلس الإدارة وأرشفة أعمال دوائر البورصة بما يخدم جميع دوائر البورصة، حيث يهدف هذا المشروع إلى تنظيم وإدارة الوثائق بشكل إلكتروني، وتحويل بياناتها وفهرستها إلى رقمية، بحيث يسهل عملية البحث عنها واسترجاعها ويقلل من استخدام الورق، كما يهدف إلى توفير مساحات كبيرة مستعملة حالياً لحفظ الوثائق الورقية، واستغلالها بما يعود بالنفع على البورصة.

أهم المؤشرات الاقتصادية والمالية

نمو الناتج المحلي
الإجمالي حتى نهاية
الربع الثالث من عام
2021 بنسبة 2.7%
بأسعار السوق الثابتة

ارتفاع متوسط الرقم
القياسي لتكاليف
المعيشة حتى نهاية
عام 2021 بنسبة
1.35%

وصل احتياطي
العملات الأجنبية إلى
10134.9 مليون دينار
حتى نهاية عام 2021

ارتفاع العجز في الميزان
التجاري بنسبة 29.2% حتى
نهاية شهر تشرين ثاني من
عام 2021 مقارنة مع عام
2020

ارتفاع رصيد صافي الدين
العام حتى نهاية شهر تشرين
ثاني من عام 2021 ليلبلغ
33989.8 مليون دينار

بلغ العجز المالي في
الموازنة العامة بعد المنح
الخارجية 1487.3 مليون
دينار حتى نهاية شهر تشرين
ثاني من عام 2021

ارتفاع المستوردات حتى شهر
تشرين ثاني من عام 2021
بنسبة 24.2% مقارنة مع عام
2020

ارتفاع صافي رصيد الدين
العام الداخلي حتى نهاية شهر
تشرين ثاني من عام 2021
ليبلغ 19079.7 مليون دينار

ارتفاع إجمالي الإنفاق حتى
نهاية شهر تشرين ثاني من
عام 2021 بنسبة 8.3%
مقارنة مع نفس الفترة من
عام 2020

ارتفاع الصادرات الكلية حتى
شهر تشرين ثاني من عام
2021 بنسبة 18.3% مقارنة
مع عام 2020

ارتفاع الرصيد القائم للدين
الخارجي حتى نهاية شهر
تشرين ثاني من عام 2021
ليصل إلى 14910.1 مليون
دينار

ارتفاع إجمالي الإيرادات
المحلية والمنح الخارجية حتى
نهاية شهر تشرين ثاني من
عام 2021 بنسبة 15.0%
مقارنة مع نفس الفترة من
عام 2020



احتل الأردن المرتبة 81 من أصل 167 دولة حسب مؤشر الازدهار العالمي الصادر عن معهد ليغاتوم

احتل الأردن بالمرتبة 5 عربياً والمرتبة 69 عالمياً من أصل 178 دولة ضمن مؤشر الحرية الاقتصادية لعام 2021 الصادر عن Heritage Foundation

احتل الأردن في المركز 4 عربياً، والـ 49 عالمياً، في النسخة الخامسة من تقرير التنافسية الرقمية العالمية، الصادر عن مركز التنافسية العالمي والتابع للمعهد الدولي للتنمية الإدارية IMD.

إنجازات بورصة عمان خلال عام 2021

• إطلاق نظام التداول الإلكتروني الجديد Optiq

أطلقت بورصة عمان نظام التداول الإلكتروني الجديد Optiq بتاريخ 2021/3/4، وذلك بعد جهود استمرت لنحو عامين في تهيئة البنية التحتية وعمليات الاختبار الفنية والوظيفية للنظام، وبمشاركة الأطراف الخارجية ذات العلاقة؛ مثل مركز إيداع الأوراق المالية وشركات الوساطة وشركات تزويد البيانات الإقليمية والعالمية والشركات المطورة لأنظمة إدارة الأوامر.

وقد تم إطلاق نظام التداول الإلكتروني Optiq تحت رعاية وزير المالية الدكتور محمد العسكس والتي تزامنت مع ذكرى مرور 22 عاماً على تأسيس بورصة عمان، وبحضور كل من رئيس هيئة الأوراق المالية ونائب رئيس مجلس إدارة بورصة عمان والمدير التنفيذي للبورصة ومراقب عام الشركات والرئيس التنفيذي لصندوق استثمار أموال الضمان الاجتماعي والرئيس التنفيذي لشركة إدارة الاستثمارات الحكومية و مدير الدائرة المالية في القوات المسلحة الأردنية – الجيش العربي ورئيس مجلس إدارة مركز إيداع الأوراق المالية، كما حضر من خلال الاتصال المرئي المباشر عبر الإنترنت كل من رئيس اتحاد البورصات العربية رئيس بورصة تداول السعودية وأمين عام الاتحاد الأوروبي الآسيوي للبورصات ورؤساء عدد من البورصات العربية وممثلين عن شركة Euronext والبورصات والاتحادات العربية الشقيقة من خلال منصة مايكروسوفت تيمز Microsoft Teams. وأكد الوزير على أهمية إطلاق نظام التداول الإلكتروني الجديد وأهمية التطورات والإنجازات التي تشهدها البورصة وسوق رأس المال الوطني للارتقاء بالأطر التشريعية والتنظيمية فيه وبما يعزز المناخ الاستثماري في السوق وحماية المستثمرين فيه. ويُعدّ نظام التداول الإلكتروني Optiq نقلة نوعية في بورصة عمان، فقد تم تطويره من قبل مجموعة يورنكست الرائدة في تطوير حلول التداول، وذلك وفق أحدث المواصفات والمعايير الدولية على صعيد أنظمة التداول الإلكترونية والتكنولوجيا الخاصة بالأسواق المالية، ويتميز بسرعة وكفاءة استقبال أوامر الشراء والبيع ومعالجتها، كما يوفر مزايا تقنية ووظيفية عديدة في مجال تداول الأوراق المالية، ودعم تداول أدوات مالية جديدة وربطها بفعالية مع الأنظمة والتطبيقات المتصلة بنظام التداول ويوفر إمكانية التداول من خلال تطبيقات التقنيات الحديثة الخاصة بأنشطة التداول.



ومما يجدر ذكره أن نظام التداول Optiq قد حاز على جائزة أفضل نظام تداول لعام 2020 The 2020 Trading Tech Insight Awards- Europe، وتستخدمه مجموعة يورنكست منذ عام 2018 في بورصاتها التي تشمل كل من بورصة باريس وبورصة أمستردام وبورصة بروكسل وبورصة دبلن وبورصة لشبونة وبورصة ميلان وبورصة أوسلو. كما يستخدم هذا النظام في كل من بورصة مسقط وبورصة تونس وبورصة بيروت، وهي البورصات التي اشتركت مع بورصة عمان في هذا المشروع.

• تحديث شاشات التداول PAM

تضمن مشروع نظام التداول الإلكتروني الجديد Optiq تحديث شاشات التداول PAM التي تستخدمها شركات الوساطة لمتابعة جلسة التداول وإدخال أوامر الشراء والبيع، حيث عملت البورصة على مراجعة وظائف هذه الشاشات بالتنسيق والتعاون مع شركات الوساطة، من خلال تجميع ملاحظاتهم وتصنيفها ومخاطبة شركة يورنكست المطورة لهذه الشاشات بخصوصها ومتابعة عملية تنفيذها معهم. وقد خلصت هذه العملية إلى تحسين عمل شاشات PAM بنسبة عالية جداً مقارنة بالوضع الذي كانت عليه في النسخة القديمة.

• التطورات التشريعية

تقوم البورصة وبشكل مستمر بمراجعة التشريعات النازمة لكافة جوانب العمل في البورصة وتعديلها بما يتلاءم مع أي تطورات تطرأ في سوق رأس المال الأردني، حيث قامت البورصة خلال عام 2021 بما يلي:

1- تعديل تعليمات إدراج الأوراق المالية في شركة بورصة عمان لسنة 2018، وإقرارها من قبل مجلس مفوضي هيئة الأوراق المالية، وذلك بتخفيض مدة السنة المقررة بموجب أحكام المادة (18) من التعليمات لتصبح ثلاثة شهور لغايات إتاحة الفرصة أمام الشركة المُلغى إدراجها لتقديم طلب لإعادة إدراج أسهمها في البورصة وعدم بقائها في سوق الأوراق المالية غير المدرجة طيلة الفترة المذكورة، واعتماد آخر بيانات مالية مرحلية أو بيانات مالية سنوية مدققة حسب واقع الحال لغايات التحقق من أن الشركة التي تطلب إعادة إدراج أسهمها في السوق الثاني حققت شرط نسبة صافي حقوق المساهمين إلى رأس المال المدفوع.

2- تعديل تعليمات حل المنازعات من خلال التحكيم في شركة بورصة عمان لسنة 2018 وذلك في ضوء الدراسة التي أعدتها البورصة والمتعلقة بتحديد أتعاب المحكمين، حيث تم إقرار هذه التعديلات من قبل مجلس إدارة البورصة ومن ثم رفعها لمجلس مفوضي هيئة الأوراق المالية لإقرارها حسب الأصول.

3- تعديل أسس تقديم المعلومات الفورية للتداول إلى أعضاء بورصة عمان لسنة 2015، وإقرارها من قبل مجلس الإدارة بتاريخ 2021/11/25، حيث تم تعديل آلية احتساب البدل السنوي المستحق على الوسيط لقاء الربط ببوابة تبادل المعلومات ونظام بث المعلومات الفورية للتداول، ليستحق عن الأشهر التي سيتم تشغيل هذا النظام فيها فقط من السنة وليس عن السنة كاملة، إضافة إلى عدد من التعديلات التنظيمية الأخرى، وذلك لغايات تخفيض الكلف المالية المستحقة على الوسيط لقاء تشغيل نظام إدارة الأوامر.

4- إعداد سياسة أصحاب المصالح والأطراف ذوي العلاقة الصادرة بالاستناد إلى دليل حوكمة شركة بورصة عمان لسنة 2018 والتي تنظم العلاقة بين البورصة وأصحاب المصالح وحقوق والتزامات كل من الطرفين، وتنظيم العلاقة ما بين البورصة والأطراف ذوي العلاقة بما يمنع قيام أي من حالات تضارب المصالح، وإقرارها من مجلس الإدارة.

5- إعداد مسودة أسس فرض الغرامات في شركة بورصة عمان امتثالاً لأحكام المادة (12/ج) من تعليمات التحقيق والتدقيق والتفتيش في بورصة عمان، والسير في إجراءات إقرارها من قبل مجلس الإدارة حسب الأصول. وقد تم مشاركة الجهات ذات الصلة بهذه المسودة للحصول على ملاحظاتهم حولها.

6- إعداد مسودة الدليل الاسترشادي للمخالفات والعقوبات بهدف تحقيق العدالة والمساواة عند إيقاع العقوبات على شركات الوساطة المخالفة، وذلك من خلال حصر الالتزامات الواردة ضمن أحكام التشريعات الصادرة عن البورصة ووضع العقوبات المناسبة في حال مخالفتها والمنصوص عليها في تعليمات التحقيق والتدقيق والتفيس في شركة بورصة عمان والواردة ضمن جدول تضمن نص المخالفة وعقوبتها. وقد تم السير في إجراءات الموافقة عليه من قبل مجلس الإدارة حسب الأصول.

7- تعديل دليل استخدام نظام التداول الإلكتروني في شركة بورصة عمان ليتوافق مع نظام التداول الإلكتروني Optiq، حيث تم إقراره من قبل مجلس الإدارة بتاريخ 2021/2/25. وقد تم تبويب الدليل حسب القواعد والآليات المعمول بها، إضافة إلى تضمينه جميع القرارات المتخذة من قبل مجلس الإدارة والمتعلقة بقواعد التداول في البورصة. وبذلك أصبح دليل استخدام نظام التداول الإلكتروني مرجعاً سهلاً ويسيراً لشركات الوساطة والمهتمين للاطلاع على قواعد التداول المعمول بها حالياً وأي تعديلات تجرى عليها.

• إصدار دليل الشركات المساهمة العامة لعام 2021

يتضمن هذا الدليل معلومات عامة عن الشركات المساهمة العامة المدرجة في بورصة عمان وغير المدرجة، كما يضم المعلومات المالية للشركات المساهمة المتعلقة بقائمة المركز المالي وقائمة الدخل وقائمة التدفق النقدي بالإضافة إلى بعض النسب المالية للأعوام من 2017 ولغاية 2020.

• الخطة الاستراتيجية لبورصة عمان

تابعت البورصة تنفيذ الخطة الاستراتيجية للأعوام (2021-2023) والتي تتوافق مع البرامج والمشاريع والأنشطة المعتمدة من قبل حكومة المملكة الأردنية الهاشمية في وثيقة الأردن العشرية (2015-2025)، حيث تضمنت الخطة عدداً من الأهداف الاستراتيجية والمبادرات والمشاريع التي تنسجم مع أهداف البورصة، وذلك لتطوير العمل في البورصة من كافة النواحي وتحقيق رسالة ورؤية البورصة. ومن أهم المشاريع التي تضمنتها الخطة: إلزام شركات ASE 20 اعتباراً من العام 2023 بإصدار تقارير الاستدامة عن العام 2022، والاستمرار في تأهيل وتطوير البنية التقنية في بورصة عمان، وتفعيل آليات وقواعد تداول جديدة، وتطوير واستحداث مؤشرات قياسية جديدة، وتطوير وتحديث التطبيقات الذكية.

• إطلاق النسخة الجديدة من تطبيق أخبار البورصة ASENWS

بهدف تعزيز الإفصاح والشفافية أطلقت البورصة النسخة الجديدة من تطبيق «أخبار البورصة ASENWS» على الأجهزة الذكية، بتصميم جديد يُمكن المستثمرين والمهتمين بالأوراق المالية من متابعة جميع الأخبار والتعالميم الصادرة عن بورصة عمان وإفصاحات الشركات المدرجة والمتداولة فيها. ويأتي إطلاق النسخة الجديدة من تطبيق أخبار البورصة حرصاً من بورصة عمان الدائم على مواكبة أحدث التطورات التكنولوجية في البورصات وتلبية احتياجات ومتطلبات المستثمرين والمهتمين وتحسين وتطوير مستوى الخدمات المقدمة للأفراد وقطاع الأعمال. ومن الجدير بالذكر أن النسخة الجديدة من التطبيق الذي تم تطويره تدعم آخر إصدارات أنظمة التشغيل Android و iOS على الأجهزة الذكية، وقد تم تصميمه ليكون سهل الاستخدام والتحكم ليُمكن المستثمر من تصفح أعمق وأفضل من السابق والاطلاع على الإفصاحات ومرفقاتها الصادرة من نظام الإفصاح الإلكتروني XBRL المطبق في البورصة والمرسلة من الشركات المدرجة، مما يعزز كفاءة السوق ويرفع من مستوى الإفصاح والشفافية فيه ويزيد من سرعة الحصول على المعلومات.

• تحديث البيئة التقنية للأجهزة التي تخدم الشبكة الواسعة WAN

قامت البورصة بتحديث البنية التحتية الخاصة بالشبكة الواسعة للبورصة Wide Area Network، حيث تم العمل على تبديل الأجهزة الموجهة القديمة Routers في الموقع الرئيسي للبورصة وموقع استمرارية العمل بأجهزة حماية جديدة Next Generation Firewall، نظراً لأن الأجهزة المستخدمة سابقاً أصبحت قديمة وغير مدعومة من قبل الشركة المصنعة، كما وأن الأجهزة الجديدة تستخدم تكنولوجيا حديثة وخصائص أمنية عالية تضمن حماية وسلامة شبكة الاتصال وتؤمن فصل كل وسيط عن الآخر. وضمن هذا الإطار ولضمان تمكن وصول أعضاء البورصة إلى الخدمات التي تقدمها مؤسسات سوق رأس المال بشكل سليم وبدون أي انقطاع تم التواصل والتعميم على كافة أعضاء البورصة لتغيير خطوط الاتصال التي تستخدم تكنولوجيا قديمة ومعرضة للتعطل بشكل كبير من نوع STM1 والمربوطة على الأجهزة الموجهة القديمة إلى خطوط اتصال حديثة ذات كفاءة وسرعات عالية من النوع MPLS.

• تطوير وتعزيز الموقع الإلكتروني للبورصة على الإنترنت

قامت البورصة بتحديث مجموعة من خدمات موقعها الإلكتروني ومراجعتها مثل نشرات التداول المختلفة والتقارير الاحصائية، بالإضافة إلى إطلاق خدمات إلكترونية جديدة لتسهيل التواصل مع الجمهور مثل وضع نافذة لتقديم الشكاوى والاقتراحات وطلبات التوظيف، بالإضافة إلى إطلاق صفحة جديدة على الموقع الإلكتروني للبورصة تحت عنوان «نظام الإفصاح الإلكتروني XBRL» وذلك لتعريف المهتمين وزائري الموقع على النظام من خلال ذكر نبذة عن النظام وأهميته وأهدافه، بالإضافة إلى إرشاد الباحثين والمهتمين بكيفية الوصول للإفصاحات المالية وغير المالية للشركات بصيغة XBRL على الموقع الخاص بالبورصة. كما تم إضافة زاوية جديدة لخدمات الأعضاء ضمن قائمة العضوية تتعلق بجميع الأمور والخدمات التي تخص أعضاء البورصة، كما يجري العمل حالياً على تنفيذ باقي التعديلات من خلال التواصل المستمر مع الشركة المطورة للموقع الإلكتروني للبورصة.

• الحضور على المستوى المحلي والعربي والدولي

- شاركت بورصة عمان ممثلة برئيس مجلس إدارتها عطوفة الدكتور كمال القضاة، والمدير التنفيذي عطوفة السيد مازن الوظائف في الاجتماع الذي عقده لجنة التنمية الاقتصادية الوزارية في رئاسة الوزراء برئاسة وزير التخطيط والتعاون الدولي معالي السيد ناصر الشريدة، وبحضور أعضاء اللجنة، لبحث التطورات الأخيرة على أداء شركة بورصة عمان.

وأكد الشريدة أهمية الترويج للإنجازات والتطورات التي أثرت إيجاباً على أداء بورصة عمان خلال الآونة الأخيرة، الأمر الذي يساهم في تحفيز بيئة الاستثمار ويسرع عملية تعافي الاقتصاد من تداعيات جائحة كورونا واستمعت اللجنة، خلال الاجتماع الذي حضره عدد من الوزراء، إلى إيجاز من المدير التنفيذي لبورصة عمان مازن الوظائف، حول أهم التطورات والإنجازات الأخيرة في السوق المالي لتعزيز الأطر التشريعية والفنية بما يتفق مع أحدث المعايير والممارسات الدولية، إضافة إلى الظروف والتحديات التي تواجه عمل البورصة. وأشار الوظائف إلى أن صدور تعليمات حوكمة الشركات المدرجة في البورصة، ساهم في رفع مرتبة الأردن 60 مركزاً في تقرير ممارسة الأعمال الصادر عن البنك الدولي / محور حماية المستثمرين الأقلية، خلال الفترة من 2018 ولغاية 2020. ولفت إلى أهم التطورات التي أثرت إيجابياً على أداء البورصة في الآونة الأخيرة، لاسيما بعد تحسن الوضع الوبائي وتوسع حملات التطعيم، وإعادة فتح القطاعات الاقتصادية، الأمر الذي ساهم في تحسن أداء الشركات المدرجة، وتحسن مؤشرات أداء السوق.

- أقامت بورصة عمان فعالية قرع الجرس مشاركة منها إلى جانب عدد من الأسواق المالية العالمية احتفاءً بالأسبوع العالمي للمستثمر، والتي أطلقتها المنظمة الدولية لهيئات أسواق المال IOSCO واتحاد البورصات العالمي WFE ، بهدف الترويج لجهود التوعية الاستثمارية وحماية حقوق المستثمرين. حيث تم وضع نافذة تحت عنوان « ثقافة المستثمر» على موقع البورصة الإلكتروني يحتوي عدداً من المواد التثقيفية الموجهة للمستثمرين والمهتمين.



- نظمت بورصة عمان ومركز إيداع الأوراق المالية بالتعاون مع الاتحاد الأوروبي الآسيوي للبورصات فعاليات الندوة الافتراضية التي نظمها الاتحاد تحت عنوان «Meet the Market» والتي عُقدت عبر تقنية الاتصال المرئي والمسموع Zoom وبمشاركة أكثر من 150 مشاركاً من مختلف أنحاء العالم يمثلون صناديق استثمار وبورصات الأوراق المالية الأعضاء في الاتحاد، وبنوك استثمار، وشركات وساطة وشركات مساهمة عامة وشركات مقاصة، ومديري الحفظ الأمين بالإضافة إلى عدد من ممثلي البنوك والشركات المالية ومستثمرين أردنيين وعرب وأجانب. وهدف هذا الحدث إلى تعريف المستثمرين والجهات المهتمة بسوق الأوراق المالية على المستويين المحلي والدولي ببورصة عمان وسوق رأس المال الأردني وآخر التطورات الفنية وأهم عوامل جذب الاستثمار في السوق. واستعرض المدير التنفيذي لبورصة عمان عطوفة السيد مازن الوظائف في الندوة أهم عناصر البنية التحتية في السوق وأن سوق رأس المال الأردني يتمتع ببنية تشريعية وتنظيمية وفق أحدث المعايير والممارسات العالمية من حيث الإفصاح والشفافية بما يمكن المستثمرين من الحصول على كافة المعلومات الضرورية لاتخاذ القرار الاستثماري في الوقت المناسب، ولديه العديد من الفرص الاستثمارية في بلد آمن مستقر يتميز بوجود مناخ استثماري. كما تطرق الوظائف إلى أهم المشاريع والخطط التي تُنفذها البورصة لتحقيق أهدافها.

- أُعيد انتخاب بورصة عمان عضواً في مجلس إدارة الاتحاد الأوروبي الآسيوي للبورصات FEAS، وذلك خلال اجتماع الهيئة العامة السنوي الثاني والثلاثين للاتحاد والذي عُقد عبر تقنية الاتصال المرئي والمسموع. بمشاركة رؤساء البورصات ومراكز الإيداع الأعضاء. وحصلت بورصة عمان على 34 صوتاً من مجموع الأعضاء والبالغ عددهم 39 عضواً. وتم خلال الاجتماع انتخاب مجلس إدارة جديد للاتحاد ضم كل من بورصة عمان والبورصة المصرية وبورصة كازخستان وسوق أرمينيا للأوراق المالية وبورصة أثينا وسوق العراق للأوراق المالية وسوق مسقط للأوراق المالية وبورصة سيدني وبورصة طهران والبنك الأوروبي لإعادة الإعمار والتنمية EBRD وشركة مسقط للمقاصة والإيداع.

زار بورصة عمان عدد من المسؤولين والوفود وكانت على النحو التالي:

• وزير المالية معالي الدكتور محمد العسّس بمناسبة المئوية الأولى لتأسيس الدولة الأردنية، والتي تزامنت مع ذكرى مرور 22 عاماً على تأسيس بورصة عمان.

رعى وزير المالية معالي الدكتور محمد العسّس احتفالية قرع جرس بدء جلسة التداول ليوم الثلاثاء الموافق 2021/4/13 معلناً الإطلاق الرسمي لنظام التداول الإلكتروني الجديد Optiq وبحضور كل من رئيس هيئة الأوراق المالية ونائب رئيس مجلس إدارة بورصة عمان والمدير التنفيذي للبورصة ومراقب عام الشركات والرئيس التنفيذي لصندوق استثمار أموال الضمان الاجتماعي والرئيس التنفيذي لشركة إدارة الاستثمارات الحكومية و مدير الدائرة المالية في القوات المسلحة الأردنية - الجيش العربي ورئيس مجلس إدارة مركز إيداع الأوراق المالية، كما حضر من خلال الاتصال المرئي المباشر عبر الإنترنت كل من رئيس اتحاد البورصات العربية رئيس بورصة تداول السعودية وأمين عام الاتحاد الأوروبي الآسيوي للبورصات ورؤساء عدد من البورصات العربية وممثلين عن شركة Euronext والبورصات والاتحادات العربية الشقيقة من خلال منصة مايكروسوفت تيمز Microsoft Teams. وأكد الوزير بأن زيارته للبورصة في هذه المناسبة الوطنية الهامة وهي مناسبة المئوية الأولى لتأسيس الدولة الأردنية هي رسالة مهمة من الحكومة بأنها مهتمة وحرصية على اتخاذ كل ما يلزم من إجراءات لتعزيز النشاط في بورصة عمان وإزالة العقبات أمام الاستثمار فيه، وأن الركن الأساسي للتعافي الاقتصادي هو الاستثمار والبورصة ركن أساسي لتحقيق الاستثمار وتعزيزه. مشيراً إلى أنه ستكون لقاءات قريبة مع المعنيين بهدف إيجاد الآليات الكفيلة بتحقيق هذا التوجه وتعزيز الاهتمام الحكومي في سوق رأس المال الوطني بالتعاون مع كافة الجهات ذات العلاقة بالسوق، والعمل على اتخاذ ما يلزم من إجراءات وإشارات إيجابية لتذليل العقبات أمام تعزيز نشاط البورصة مؤكداً بأن الحكومة ستكون جزءاً من الحل وداعمة له. وأشار المدير التنفيذي لبورصة عمان السيد مازن الوظائففي إلى أهمية زيارة الوزير والتي تبعث رسالة إيجابية إلى السوق وإلى رعايته للإطلاق الرسمي لنظام التداول الإلكتروني الجديد Optiq وفق أحدث المواصفات والمعايير الدولية على صعيد أنظمة التداول الإلكترونية والتكنولوجيا الخاصة بالأسواق المالية. وأشار الوظائففي إلى تحقيق مؤشرات أداء إيجابية في البورصة منذ بداية العام في ضوء المؤشرات الإيجابية على صعيد الاقتصاد الوطني وتوقعات تحقيق نمو هذ العام.




• مستشارة التنمية للقطاع الخاص في وزارة الخارجية والتنمية البريطانية السيدة سهى بطارسة.

حيث استعرض المدير التنفيذي لبورصة عمان عطوفة السيد مازن الوظائف أهم التطورات التي شهدتها سوق رأس المال الوطني بشكل عام وبورصة عمان بشكل خاص خلال السنوات الأخيرة والتحديات والصعوبات التي يواجهها السوق، وأهم المشاريع والخطط التي تُنفذها البورصة لتجاوز هذه التحديات وسُبل معالجتها لتتمكن من أداء مهامها وتحقيق أهدافها، كما تم التأكيد على أهمية تعزيز التعاون والتواصل بين بورصة عمان والجهات ذات العلاقة في المملكة المتحدة من خلال القنوات الرسمية.

• المسؤول الاقتصادي في السفارة الأمريكية في عمان السيدة أماندا بيك.

حيث تم خلال الاجتماع استعراض لأهم التطورات التشريعية والفنية والكمية الأخيرة وجهود البورصة ومؤسسات سوق رأس المال للارتقاء بالأطر التشريعية والفنية في السوق وفق أحدث المعايير والممارسات الدولية، إضافة إلى أبرز المبادرات والمشاريع الرئيسية للخطة الاستراتيجية لبورصة عمان للأعوام 2021-2023، والتي تهدف إلى تعزيز مناخ الاستثمار وجاذبية البورصة وكفاءتها. وتم التأكيد في نهاية اللقاء على أهمية تعزيز وسائل التعاون بين الجانبين في المستقبل.



• مذكرات التفاهم

تم توقيع عدد من مذكرات التفاهم مع عدد من الجهات وكانت على النحو التالي:

• اتفاقية تعاون مشترك مع برنامج الأمم المتحدة الإنمائي UNDP، وبموجب هذه الاتفاقية يقوم برنامج الأمم المتحدة الإنمائي في الأردن بتقديم الدعم والتدريب لموظفي البورصة والشركات المدرجة فيها لتعزيز المعرفة والوعي لديهم وتمكينهم من الإحاطة بكافة القضايا والمسائل المتعلقة بأهداف التنمية المستدامة والتي تركز على ثلاثة محاور رئيسية وهي الحفاظ على مستوى أداء بيئي جيد ومسؤولية اجتماعية متميزة والتزامها بمعايير حوكمة الشركات.



• مذكرة تفاهم مع القوات المسلحة - الجيش العربي ضمن إطار تعزيز التعاون بين منشآت القطاع العام والتشاركية وتبادل الخبرات. وتهدف المذكرة إلى عقد الندوات وورش العمل، وعقد الدورات التدريبية المختصة في المجالات المحاسبية والتدقيق، وتبادل الخبرات والمعلومات بين الجانبين، لمواكبة آخر التطورات في صناعة الأوراق المالية والتداول الإلكتروني والخدمات المالية.



• اتفاقيتين لتوزيع معلومات التداول، وذلك مع كل من شركة S&P Global Market Intelligence Inc. وشركة Nomura Research Institute Ltd، وست اتفاقيات توزيع معلومات التداول لغايات تقديم خدمة التداول عبر الإنترنت مع كل من شركة دلتا للاستثمارات المالية وشركة العربية السويسرية للاستثمارات المالية وشركة المغتربين الأردنيين للوساطة المالية وشركة الأسواق الناشئة للخدمات المالية والاستثمار وشركة الاعتماد المالي الاستثماري للوساطة المالية وشركة مجموعة العربي للاستثمار.

أداء بورصة عمان خلال عام 2021

أولاً: السوق الثانوية

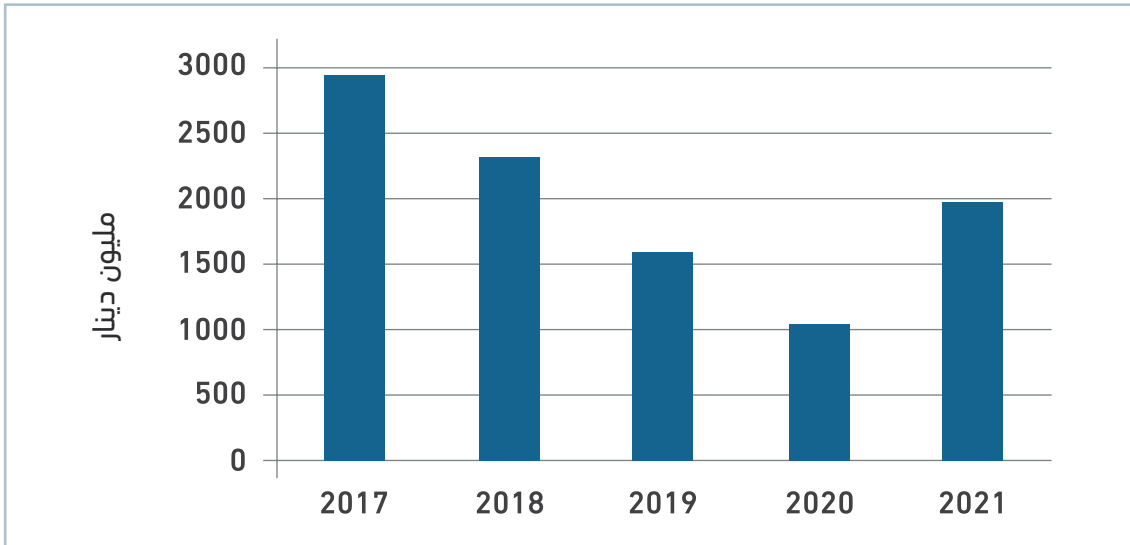
بلغت قيم التعامل في السوق الثانوية والمتمثلة بالسوقين الأول والثاني وسوق حقوق الاكتتاب وسوق السندات وسوق الأوراق المالية غير المدرجة والتحويلات المستثناة من التداول حوالي 2,425 مليون دينار خلال عام 2021 مقارنة مع 2,071 مليون دينار لعام 2020. وقد شكلت قيمة الأسهم المتداولة في البورصة في السوقين الأول والثاني ما نسبته 81.0% من قيم التعامل في السوق الثانوية.

وفيما يلي استعراض لنشاط السوق الثانوية خلال عام 2021:

أ- سوق الأسهم (السوقين الأول والثاني)

تم التداول خلال عام 2021 بأسهم 172 شركة، حيث ارتفعت أسعار أسهم 113 شركة، وانخفضت أسعار أسهم 53 شركة، في حين استقرت أسعار أسهم 6 شركات. أما بالنسبة لأحجام التداول، فقد ارتفع حجم التداول إلى حوالي 1,964 مليون دينار أي بنسبة 87.2% مقارنة مع عام 2020، شكل رقم (1). وارتفع عدد الأسهم المتداولة بنسبة 34.6%، كما ارتفع عدد العقود المنفذة خلال عام 2021 بنسبة 94.4% مقارنة مع عام 2020. ومن الجدير بالذكر بأن حجم التداول يتضمن قيمة الصفقات التي تم تنفيذها خلال عام 2021 من خلال البورصة والبالغة 116.3 مليون دينار.

شكل رقم (1)
أحجام التداول في سوق الأسهم (2017 - 2021)



وفيما يتعلق بالتوزيع القطاعي لأحجام التداول، فقد احتل القطاع المالي المرتبة الأولى تلاه قطاع الصناعة ثم قطاع الخدمات، شكل رقم (2). أما من حيث أحجام التداول للقطاعات الفرعية، فقد استحوذت قطاعات العقارات والبنوك والصناعات الاستخراجية والتعدينية على ما نسبته 22.7% و19.5% و17.0% على التوالي من حجم التداول الإجمالي في البورصة.

شكل رقم (2)
نسب المساهمة القطاعية لحجم التداول لعام 2021



المالي 50.16%



الخدمات 24.66%

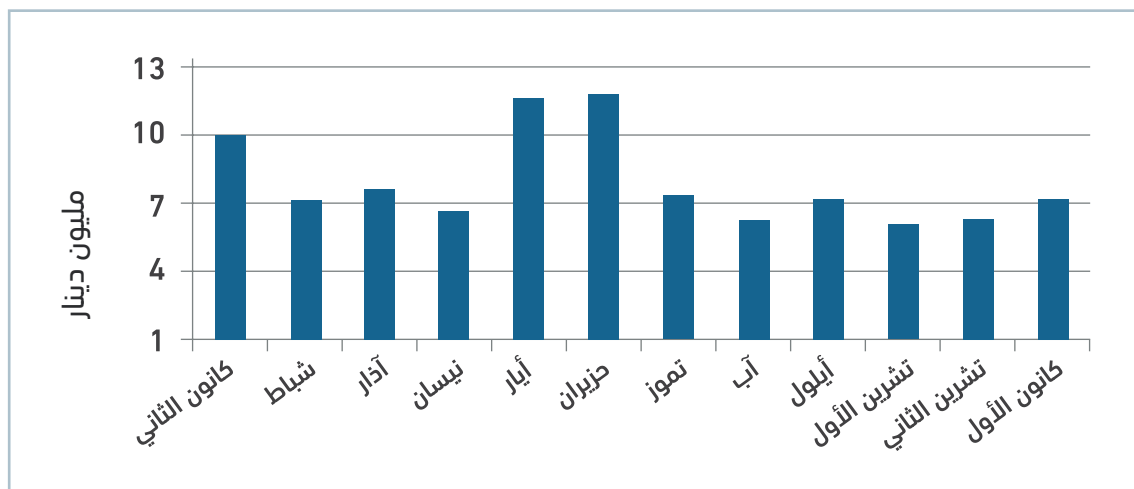


الصناعة 25.18%



أما عن معدلات التداول اليومية، فقد ارتفع المعدل اليومي لحجم التداول إلى 7.9 مليون دينار، بارتفاع نسبته 61.4% مقارنة بالمعدل اليومي لعام 2020 والبالغ 4.9 مليون دينار، شكل رقم (3).

شكل رقم (3)
المعدل اليومي لأحجام التداول شهرياً خلال عام 2021



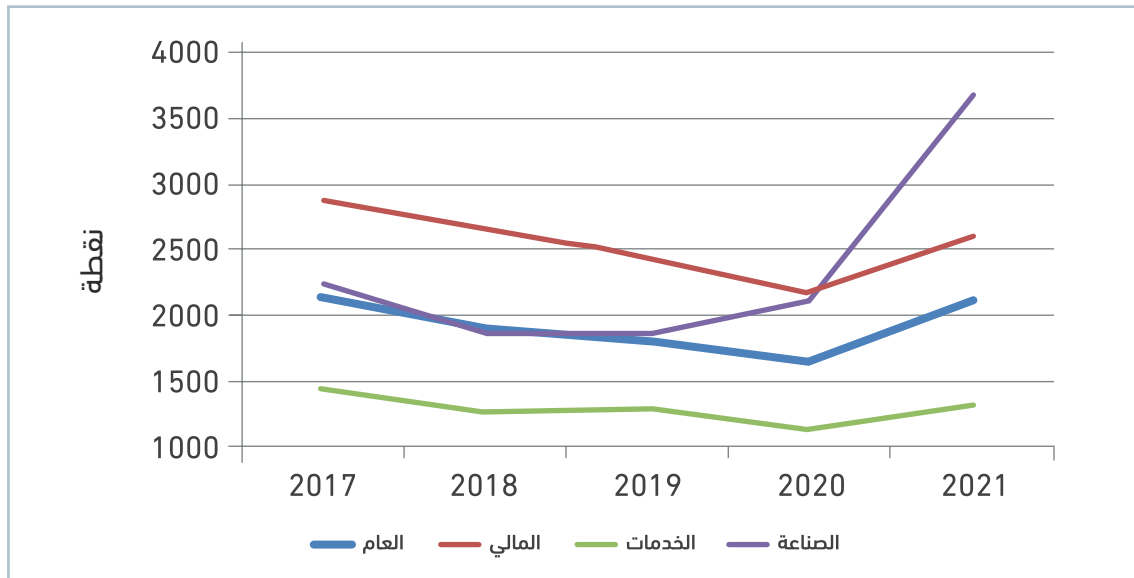
وفيما يتعلق بمعدل دوران الأسهم، فقد احتل قطاع الصناعة المرتبة الأولى بمعدل دوران بلغ 37.4%، تلاه قطاع الخدمات بمعدل 27.8%، وأخيراً جاء القطاع المالي بمعدل 20.6%. وبالمحصلة فقد بلغ معدل دوران الأسهم في البورصة 24.2% خلال عام 2021 مقارنة مع 17.4% لعام 2020.

الرقم القياسي لأسعار الأسهم المرجح بالقيمة السوقية للأسهم الحرة

شهد أداء الرقم القياسي المرجح بالقيمة السوقية للأسهم الحرة ASE100، والذي يضم 100 شركة من أكبر الشركات وأكثرها نشاطاً في السوقين الأول والثاني ارتفاعاً في نهاية العام 2021 ليغلق عند مستوى 2118.6 نقطة أي بارتفاع نسبته 27.8% مقارنة مع نهاية عام 2020، شكل رقم (4).

شكل رقم (4)

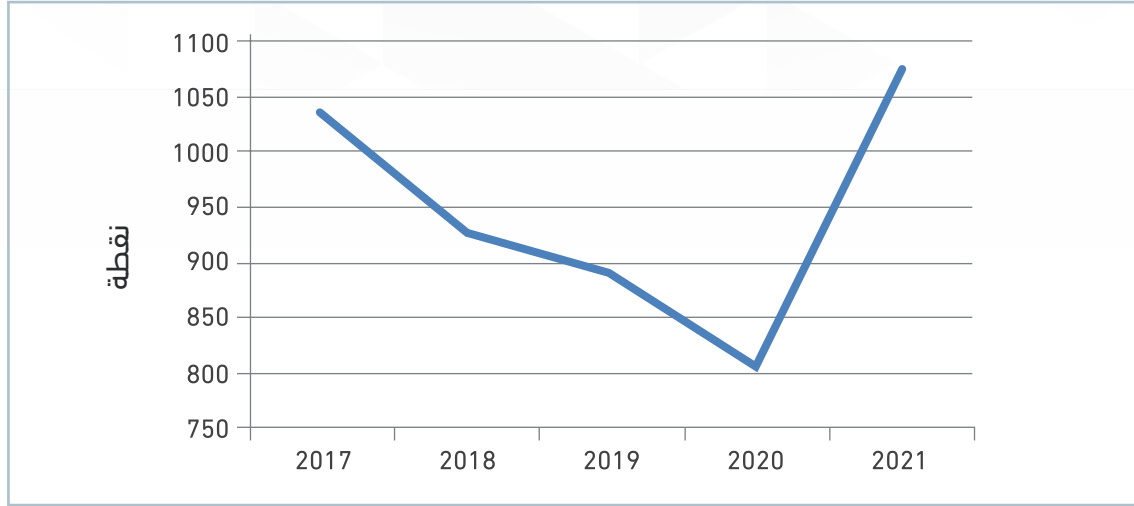
الرقم القياسي لأسعار الأسهم المرجح بالأسهم الحرة ASE100 (إغلاق عام 1999 = 1000)



أما بالنسبة للرقم القياسي المرجح بالقيمة السوقية للأسهم الحرة ASE20 فقد ارتفع بنسبة 33.2% مقارنة مع نهاية عام 2020 ليغلق عند مستوى 1074.4 نقطة، شكل رقم (5).

وفيما يتعلق بالرقم القياسي المرجح بالقيمة السوقية فقد ارتفع ليغلق عند مستوى 4005.3 نقطة بنسبة ارتفاع 31.3% عن نهاية عام 2020.

شكل رقم (5)
الرقم القياسي لأسعار الأسهم المرجح بالأسهم الحرة ASE20
(إغلاق عام 2014 = 1000)



أما على المستوى القطاعي؛ فقد ارتفع الرقم القياسي لقطاع الصناعة بنسبة 72.9% مقارنة مع نهاية عام 2020، وذلك نتيجة لارتفاع الرقم القياسي لقطاعات الصناعات الاستخراجية والتعدينية والهندسية والإنشائية والصناعات الكيماوية والأدوية والصناعات الطبية والأغذية والمشروبات والصناعات الكهربائية بنسبة 126.4% و43.9% و18.4% و11.4% و8.6% و7.1% على التوالي، فيما انخفض الرقم القياسي لقطاعي التبغ والسجائر وصناعة الملابس والجلود والنسيج بنسبة 44.8% و3.1% على التوالي.

وفيما يتعلق بالقطاع المالي، فقد ارتفع الرقم القياسي بنسبة 19.9% مقارنة مع نهاية عام 2020، وذلك نتيجة لارتفاع الرقم القياسي لقطاعات البنوك والعقارات والخدمات المالية المتنوعة بنسبة 23.5% و12.6% و1.8% على التوالي، فيما انخفض الرقم القياسي لقطاع التأمين بنسبة 3.0%.

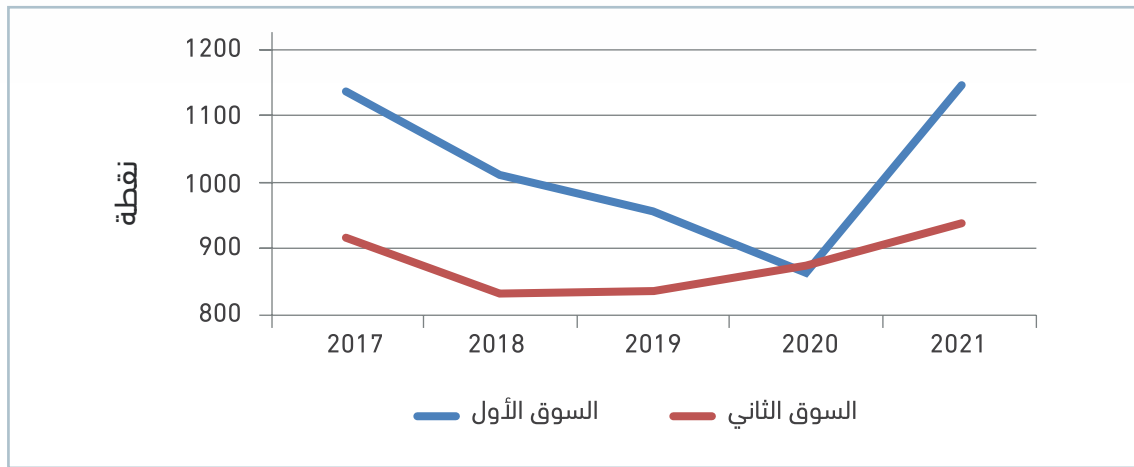
وأخيراً، ارتفع الرقم القياسي لقطاع الخدمات بنسبة 15.6% مقارنة مع نهاية عام 2020 وذلك نتيجة لارتفاع قطاعات التكنولوجيا والاتصالات والطاقة والمنافع والنقل والخدمات التعليمية بنسبة 29.7% و27.1% و14.9% و11.7% على التوالي، فيما انخفض الرقم القياسي لقطاعات الخدمات التجارية والخدمات الصحية والفنادق والسياحة بنسبة 7.9% و4.7% و1.9% على التوالي.

الرقم القياسي لأسعار الأسهم المرجح بالقيمة السوقية للأسهم الحرة حسب الأسواق

بلغ الرقم القياسي للسوق الأول 1144.9 نقطة في نهاية عام 2021 بارتفاع نسبته 31.8% مقارنة مع نهاية العام الماضي، وللسوق الثاني 936.6 نقطة بارتفاع نسبته 7.5%. شكل رقم (6).

شكل رقم (6)

الرقم القياسي لأسعار الأسهم المرجح بالأسهم الحرة حسب الأسواق (إغلاق عام 2012 = 1000)



وكمحصلة لتغيرات أسعار الأسهم للعام 2021، ارتفعت القيمة السوقية للشركات المدرجة في نهاية العام 2021 بنسبة 20.0% مقارنة مع نهاية العام الماضي لتشكل ما نسبته 49.9% من الناتج المحلي الإجمالي. جدول رقم (1)، شكل رقم (7).

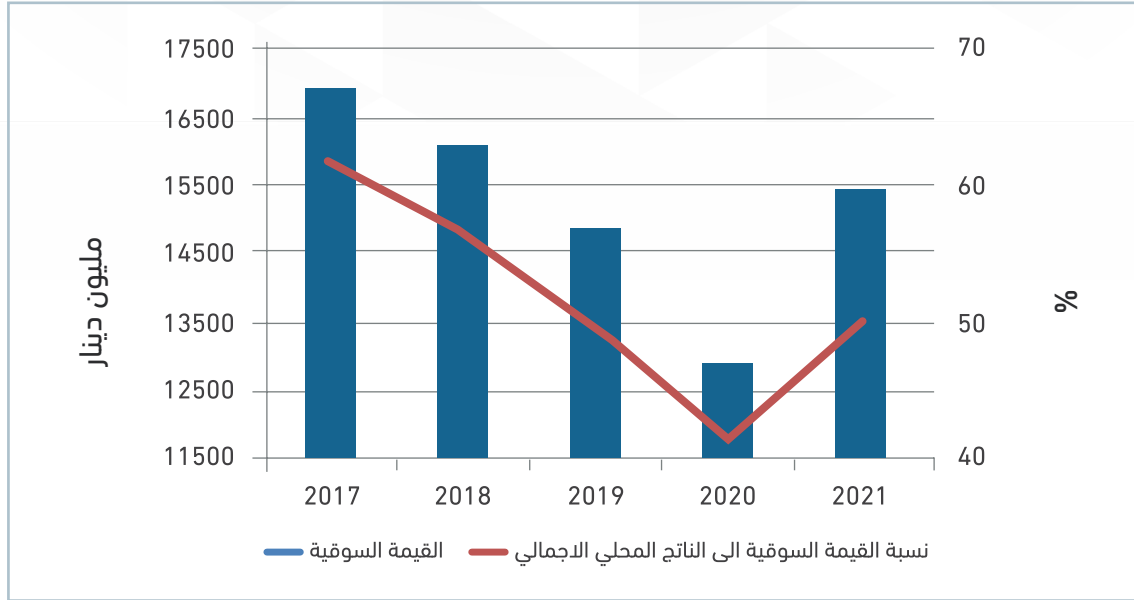
جدول رقم (1)

القيمة السوقية للشركات المدرجة في البورصة قطاعياً

(مليون دينار)

السنة	المالي	الخدمات	الصناعة	المجموع
2017	10,857.1	2,653.7	3,451.8	16,962.6
2018	10,622.4	2,399.0	3,101.3	16,122.7
2019	9,252.7	2,230.1	3,431.9	14,914.8
2020	7,310.5	1,957.4	3,639.9	12,907.8
2021	8700.3	2209.0	4,586.3	15,495.7

شكل رقم (7)
القيمة السوقية للبورصة ونسبتها إلى الناتج المحلي الإجمالي



ب- سوق السندات

بلغ حجم التداول في سوق السندات 1.5 مليون دينار خلال عام 2021، مقارنة مع 0.3 مليون دينار خلال عام 2020.

ج- سوق حقوق الاكتتاب

لم يشهد هذا السوق أي نشاط خلال عام 2021 فيما بلغ حجم التداول في هذا السوق 233,320 دينار خلال عام 2020.

د- سوق الأوراق المالية غير المدرجة

تم التداول خلال العام 2021 بأسهم 49 شركة في هذا السوق، وارتفع حجم التداول إلى 65.6 مليون دينار أي بنسبة 64.5% مقارنة مع عام 2020، فيما انخفض عدد الأسهم المتداولة بنسبة 13.9%، وارتفع عدد العقود المنفذة بنسبة 64.6% مقارنة مع عام 2020.

هـ- العمليات المستثناة من التداول

تشير البيانات الصادرة عن مركز إيداع الأوراق المالية أن قيمة التحويلات المستثناة من التداول للأسهم (التحويلات الإرثية والعائلية والأخرى) قد انخفض خلال عام 2021، حيث بلغت قيمتها 393.8 مليون دينار مقارنة مع 982.3 مليون دينار للعام 2020. أما عدد الأسهم المحولة فقد بلغت 181.1 مليون سهم مقارنة مع 169.7 مليون سهم لعام 2020. أما بالنسبة للتحويلات المستثناة من التداول للسندات فقد بلغت قيمتها 912 ألف خلال عام 2021، في حين لم يتم أي تحويل على السندات خلال عام 2020.

ثانياً: الإدراج في بورصة عمان

بلغ عدد الشركات المدرجة في بورصة عمان 172 شركة في نهاية عام 2021 مقابل 179 شركة مدرجة في نهاية عام 2020، حيث بلغ عدد الشركات المدرجة في السوق الأول 49 شركة، وعدد الشركات المدرجة في السوق الثاني 123 شركة. وقد انخفض صافي رؤوس أموال الشركات المدرجة في البورصة إلى نحو 6.3 مليار دينار/سهم في نهاية العام 2021 مقارنة مع نحو 6.4 مليار دينار/سهم في نهاية العام 2020.

أ- الأوراق المالية التي تم إدراجها في بورصة عمان خلال عام 2021

1. الأسهم

تم خلال عام 2021 إدراج أسهم ثلاث شركات في البورصة بعد إلغاء التداول بأسهمها في سوق الأوراق المالية غير المدرجة وقد بلغ مجموع رؤوس أموالها 12,533,938 دينار/سهم، وذلك على النحو المبين أدناه:

جدول رقم (2)
الشركات المدرجة خلال عام 2021

الرقم	اسم الشركة	تاريخ الإدراج	رأس المال
1	وادي الشتا للاستثمارات السياحية	2021/08/05	9,033,938
2	عقاري للصناعات والاستثمارات العقارية	2021/08/18	500,000
3	الصناعات البتروكيماوية الوسيطة	2021/09/21	3,000,000

2. سندات وأذونات الخزينة

تم إدراج 46 إصداراً من سندات الخزينة الحكومية خلال العام 2021 وبقيمة 3,600 مليون دينار، كما تم إدراج 8 إصدارات من أذونات الخزينة وبقيمة 525 مليون دينار.

ب- الشركات التي تم إلغاء إدراج أسهمها خلال العام 2021

قامت البورصة خلال عام 2021 بإلغاء إدراج أسهم 10 شركات وذلك على النحو المبين أدناه:

الرقم	اسم الشركة	تاريخ إلغاء الإدراج	رأس المال	السبب
1	الجنوب للإلكترونيات	2021/04/01	11,158,447	عدم قيام الشركة بتصويب أوضاعها وتحقيق شروط الإدراج في السوق الثاني
2	الإنماء العربية للتجارة والاستثمارات العالمية	2021/04/04	7,000,000	عدم قيام الشركة بتصويب أوضاعها وتحقيق شروط الإدراج في السوق الثاني
3	الأردنية للصناعات الخشبية / جوايكو	2021/04/04	1,000,000	عدم قيام الشركة بتصويب أوضاعها وتحقيق شروط الإدراج في السوق الثاني

الرقم	اسم الشركة	تاريخ إلغاء الإدراج	رأس المال	السبب
4	الصناعات البتروكيماوية الوسيطة	2021/04/04	3,000,000	عدم قيام الشركة بتزويد البورصة بالبيانات المالية السنوية لعام 2020 خلال مهلة تصويب الأوضاع
5	الترافرتين	2021/04/04	4,600,000	عدم قيام الشركة بتزويد البورصة بالبيانات المالية السنوية لعام 2020 خلال مهلة تصويب الأوضاع
6	الإقبال للاستثمار	2021/06/20	60,000,000	إيقاف الشركة لمدة تزيد عن السنة
7	الأردن لتطوير المشاريع السياحية	2021/08/12	30,500,000	إيقاف الشركة لمدة تزيد عن السنة
8	المؤسسة الصحفية الأردنية / الرأي	2021/09/12	10,000,000	إيقاف الشركة لمدة تزيد عن السنة
9	العربية للصناعات الكهربائية	2021/10/24	3,000,000	إيقاف الشركة لمدة تزيد عن السنة
10	الدولية للاستثمارات الطبية	2021/12/30	2,340,000	موافقة وزارة الصناعة والتجارة على تحويل الصفة القانونية للشركة

علماً بأن جميع الشركات الوارد ذكرها في الجدول تم السماح بتداول أسهمها في سوق الأوراق المالية غير المدرجة باستثناء شركة الدولية للاستثمارات الطبية بسبب تحول صفتها القانونية.

ثالثاً: أحداث الشركات Corporate Actions

1. الشركات المدرجة التي زادت رؤوس أموالها

قامت شركة واحدة مدرجة في البورصة خلال عام 2021 بزيادة رأسمالها بمقدار 10 مليون سهم عن طريق الاكتتاب الخاص لمساهميها. كما قامت 6 شركات مدرجة بزيادة رؤوس أموالها عن طريق توزيع أسهم مجانية بلغ مجموعها 17,152,004 سهم. بالإضافة إلى قيام شركة واحدة بزيادة رأسمالها عن طريق الاندماج مع شركة أخرى في البورصة حيث بلغ عدد أسهم الزيادة 728,881 سهم.

2. الشركات المدرجة التي خفضت رؤوس أموالها

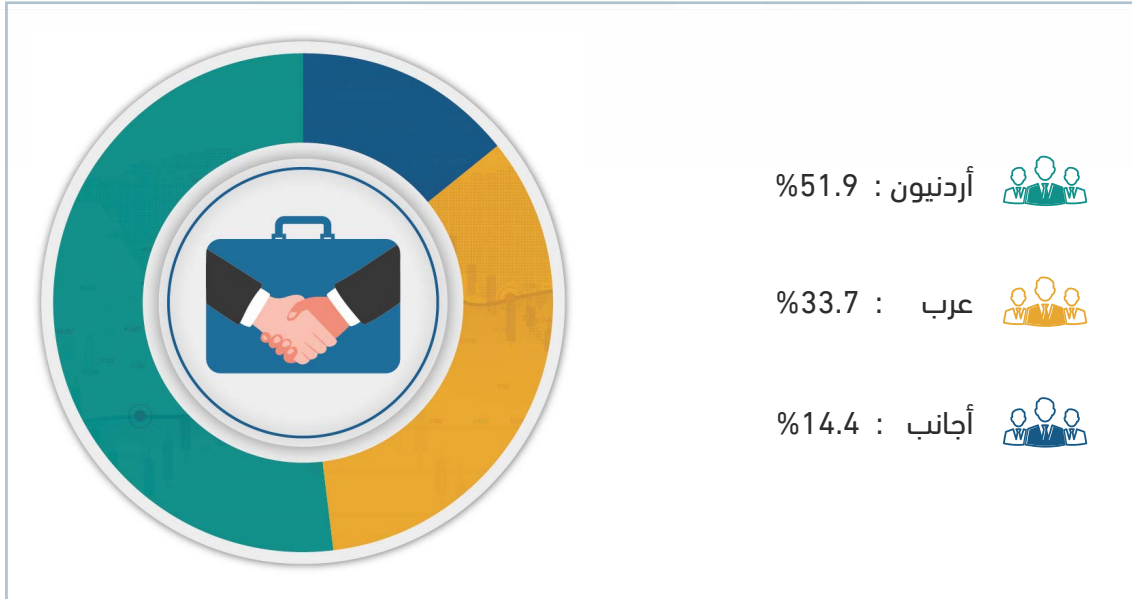
خفضت 8 شركات مدرجة خلال عام 2021 رؤوس أموالها بمقدار 46,470,656 سهم، حيث تمت بعض عمليات التخفيض عن طريق إطفاء خسائر متراكمة أو إطفاء احتياطي علاوة الإصدار أو إعادة نقد للمساهمين.

رابعاً: الاستثمار غير الأردني

بلغت القيمة الإجمالية للأسهم المشتراة من قبل المستثمرين غير الأردنيين في أسهم الشركات المتداولة خلال العام 2021 حوالي 220.2 مليون دينار مشكّلة ما نسبته 10.9% من حجم التداول الكلي في البورصة، في حين بلغت قيمة الأسهم المباعة من قبلهم حوالي 281.1 مليون دينار. وبذلك تكون قيمة صافي الاستثمار غير الأردني 60.9 مليون دينار بالسالب في عام 2021، بينما بلغت قيمة صافي الاستثمار غير الأردني 67.5 مليون دينار بالسالب للعام 2020.

وبلغت نسبة مساهمة غير الأردنيين في الشركات المدرجة في بورصة عمان في نهاية عام 2021 حوالي 48.1% من إجمالي القيمة السوقية للبورصة مقارنة مع 51.1% في نهاية العام 2020، شكل رقم (8).

شكل رقم (8)
القيمة السوقية للبورصة موزعة حسب الجنسية لعام 2021



خامساً: السوق الأولية

أظهرت البيانات الصادرة عن هيئة الأوراق المالية بأن قيمة الإصدارات في السوق الأولية من أسهم وسندات وصكوك إسلامية بلغت 6038.8 مليون دينار لعام 2021 بانخفاض نسبته 5.8% عن مستواها في العام 2020، حيث قامت الحكومة بإصدار ما قيمته 5522.1 مليون دينار من سندات وأذونات الخزينة خلال عام 2021، وبلغت قيمة أذونات الخزينة 725 مليون دينار، وقيمة سندات الخزينة المصدرة 4797.1 مليون دينار. كما تم إصدار ما قيمته 210.3 مليون دينار من أسناد قرض الشركات المساهمة العامة. أما بالنسبة للإصدارات الأولية من الأسهم؛ فقد بلغت 81.4 مليون دينار. بالإضافة إلى أنه تم إصدار صكوك إسلامية بما قيمته 225.0 مليون دينار.

سادساً: عضوية البورصة

بلغ عدد شركات الوساطة الأعضاء في البورصة 59 شركة في نهاية عام 2021، وقد كان عدد شركات الوساطة العاملة منها 58 شركة، حيث استكملت شركة سيلدون للاستثمارات ليمتد (الأردن) وشركة هانتيك ماركييتس ليمتد (الأردن) الإجراءات اللازمة لمباشرة العمل في السوق المالي المحلي خلال عام 2021.

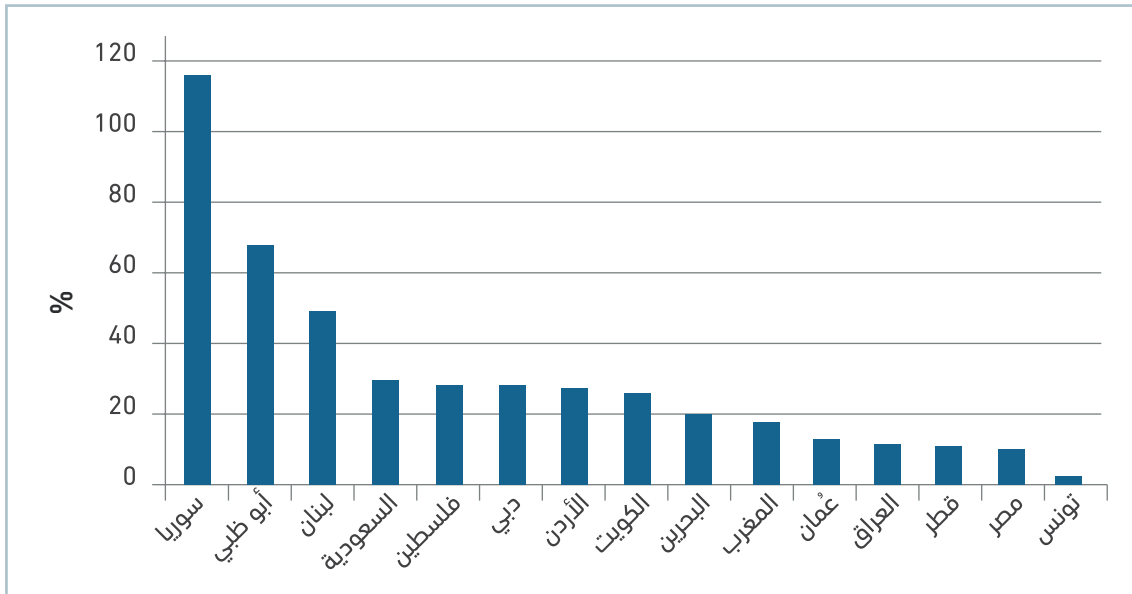
البورصات العربية والعالمية

البورصات العربية

شهدت البورصات العربية ارتفاعاً ملحوظاً في مؤشراتاتها. ونتيجة لذلك، فقد ارتفع مؤشر البورصات العربية S&P AFE 40 المقيم بالدولار الأمريكي خلال عام 2021، والذي أطلقه اتحاد أسواق المال العربية بالتعاون مع مؤسسة ستاندرد آند بورز بنسبة 31.1%.

وخلال عام 2021، ارتفعت مؤشرات أسعار الأسهم للأسواق المالية العربية مقيمة بالعملات المحلية، حيث سجل سوق دمشق للأوراق المالية أكبر نسبة ارتفاع مقارنة مع الأسواق المالية العربية الأخرى بنسبة بلغت 116.4%، يليها سوق أبوظبي للأوراق المالية بنسبة 68.2% وبورصة بيروت بنسبة 50.3%. كما ارتفعت مؤشرات أسعار الأسهم في كل من السوق المالية السعودية و بورصة فلسطين وسوق دبي المالي وبورصة عمان و سوق الكويت للأوراق المالية وبورصة البحرين وبورصة الدار البيضاء و سوق مسقط للأوراق المالية و سوق العراق للأوراق المالية وبورصة قطر والبورصة المصرية وبورصة تونس بنسبة 29.8% و 29.1% و 28.2% و 27.8% و 26.2% و 20.6% و 18.3% و 12.9% و 12.0% و 11.4% و 10.2% و 2.3% على التوالي مقارنة مع إغلاق عام 2020، شكل رقم (9).

شكل رقم (9)
أداء البورصات العربية خلال عام 2021



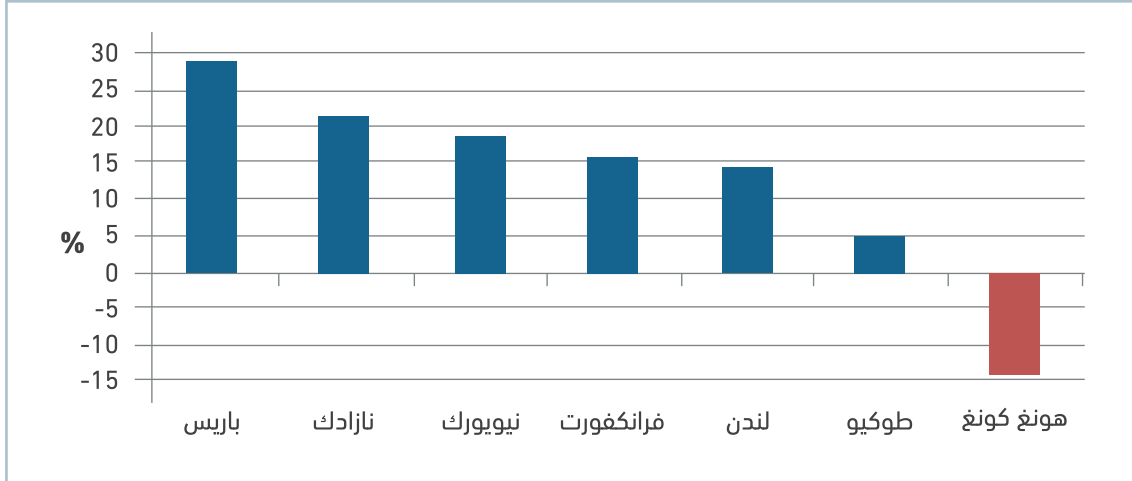
البورصات المتطورة والناشئة

شهدت معظم البورصات العالمية خلال عام 2021 ارتفاعاً في أدائها، وقد ارتفع مؤشر MSCI AC World Index (ACWI) الذي تحتسبه شركة Morgan Stanley لكافة بورصات العالم (المتطورة والناشئة) بنسبة 16.8% لعام 2021 مقارنة مع إغلاق عام 2020.

أما بالنسبة لأداء أسواق الدول المتطورة فقد ارتفع مؤشر MSCI The World Index بنسبة 20.1% لعام 2021 مقارنة مع عام 2020. وضمن هذا الإطار، شهدت الأسهم الأمريكية ارتفاعاً في أسعارها خلال عام 2021 مقارنة مع عام 2020. حيث ارتفع كل من مؤشر ستاندرد آند بورز S&P500 ومؤشر نازداك المركب Nasdaq Composite ومؤشر داو جونز الصناعي Dow Jones Industrial Average مقارنة مع إغلاق عام 2020 بنسبة 26.9% و 21.4% و 18.7% على التوالي.

وقد شهدت معظم أسواق الأسهم في أوروبا وآسيا ارتفاعاً في أدائها، فارتفعت أسعار الأسهم في بورصة باريس حسب مؤشر CAC 40 بنسبة 28.9%، وأسعار الأسهم في بورصة فرانكفورت بنسبة 15.8% حسب مؤشر Xetra DAX، ومؤشر FTSE 100 لبورصة لندن بنسبة 14.3%، ومؤشر NIKKEI 225 لبورصة طوكيو بنسبة 4.9%. بينما انخفض مؤشر Hang Seng لبورصة هونغ كونغ بنسبة 14.1%، شكل رقم (10).

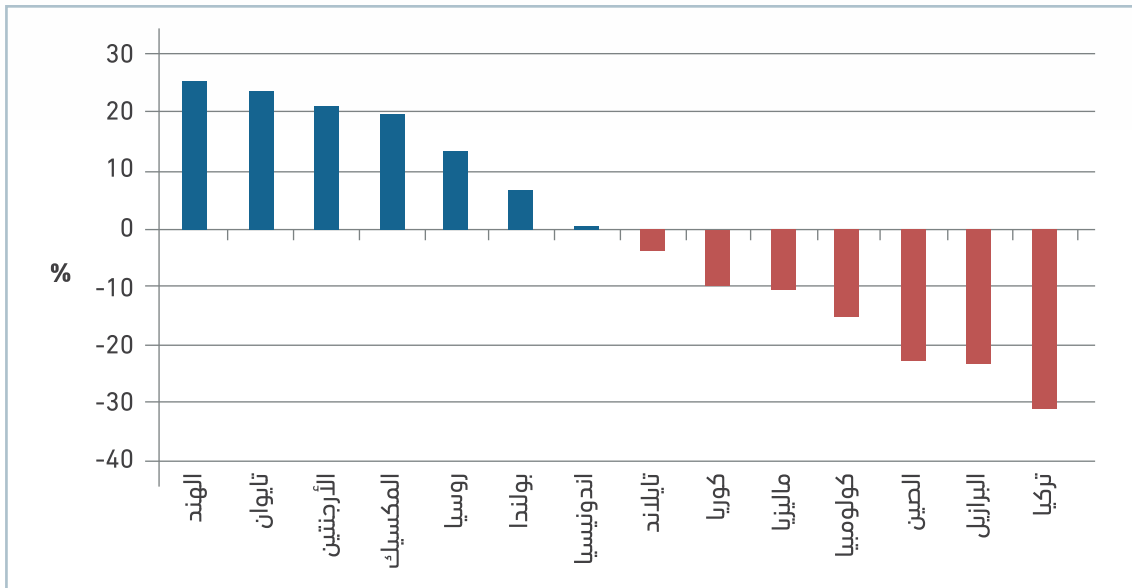
شكل رقم (10)
أداء بعض البورصات العالمية خلال عام 2021



وبالنسبة للأسواق الناشئة Emerging Markets فقد شهدت البورصات تبايناً في أدائها مقارنة مع عام 2020، حيث انخفض مؤشر MSCI EFM Index للأسواق الناشئة والنامية بنسبة 4.4%، وقد أظهرت الأرقام القياسية الصادرة عن مؤسسة مورغان ستانلي MSCI المقيمة بالدولار الأمريكي خلال عام 2021 تحسناً في أداء بعض البورصات، حيث ارتفعت مؤشرات الأسعار لبورصات الهند وتايوان والأرجنتين والمكسيك وروسيا وبولندا وإندونيسيا بنسبة 25.1% و 23.5% و 20.9% و 19.5% و 13.3% و 6.4% و 0.1% على التوالي مقارنة مع إغلاق عام 2020.

في حين انخفضت مؤشرات الأسعار لبورصات تركيا والبرازيل والصين وكولومبيا وماليزيا وكوريا وتايلاند بنسبة 31.2% و23.5% و22.8% و15.4% و10.5% و10.0% و3.9% على التوالي. شكل رقم (11).

شكل رقم (11)
أداء بعض البورصات الناشئة خلال عام 2021





القوائم المالية

المحتويات

70	تقرير مدقق الحسابات المستقل
73	قائمة المركز المالي
75	قائمة الربح أو الخسارة
76	قائمة التغيرات في حقوق المساهمين
77	قائمة التدفقات النقدية
79	إيضاحات حول القوائم المالية

تقرير مدقق الحسابات المستقل

السادة / المساهمين المحترمين
شركة بورصة عمان
(شركة مساهمة عامة محدودة)
عمان - المملكة الأردنية الهاشمية

تحية طيبة وبعد،،،

الرأي:

لقد قمنا بتدقيق القوائم المالية لشركة بورصة عمان («الشركة»)، والتي تشمل قائمة المركز المالي كما في 31 كانون الأول 2021، قائمة الربح أو الخسارة، وقائمة التغيرات في حقوق المساهمين، وقائمة التدفقات النقدية للسنة المنتهية في ذلك التاريخ، وملخصا للسياسات المحاسبية الهامة والإيضاحات التفسيرية الأخرى من 1 إلى 26.

في رأينا، أن القوائم المالية المرفقة ككل تظهر بعدالة، من كافة النواحي الجوهرية، المركز المالي كما في 31 كانون الأول 2021، وأدائها المالي وتدفقاتها النقدية للسنة المالية المنتهية في ذلك التاريخ وفقا للمعايير الدولية للتقارير المالية المعتمدة في المملكة الأردنية الهاشمية.

أساس الرأي:

تم تدقيقنا وفقا لمعايير التدقيق الدولية المعتمدة في المملكة الأردنية الهاشمية. إن مسؤوليتنا بموجب تلك المعايير تم توضيحها بالتفصيل في قسم "مسؤوليات المدقق عن تدقيق القوائم المالية" في تقريرنا. إننا مستقلون عن الشركة وذلك وفقا لقواعد آداب وسلوك المهنة الصادر عن مجلس المعايير الدولية لآداب وسلوك المهنة للمحاسبين المهنيين وكذلك متطلبات آداب وسلوك المهنة المعتمدة في المملكة الأردنية الهاشمية ذات الصلة بتدقيقنا للقوائم المالية، كما أننا إلترزنا بمسؤولياتنا الأخلاقية الأخرى وفقا لتلك القواعد والمتطلبات. باعتقادنا أن أدلة التدقيق التي حصلنا عليها كافية وملائمة لأن تكون أساسا لإبداء رأينا.

مسؤوليات الإدارة والمكلفين بالحوكمة عن القوائم المالية:

إن الإدارة مسؤولة عن إعداد القوائم المالية وعرضها بشكل عادل، طبقاً للمعايير الدولية للتقارير المالية المعتمدة في المملكة الأردنية الهاشمية. كما أن الإدارة مسؤولة عن أنظمة الرقابة الداخلية التي تراها ضرورة لإعداد قوائم مالية خالية من أخطاء جوهرية، سواء كانت ناتجة عن غش أو خطأ.

عند إعداد القوائم المالية، فإن الإدارة مسؤولة عن تقييم مقدرة الشركة على الاستمرار في العمل وفقا لأساس الاستمرارية والإفصاح، وحسبما هو ملائم، عن الأمور ذات العلاقة بالاستمرارية واستخدام أساس الاستمرارية مالم تعتزم الإدارة تصفية الشركة أو إيقاف عملياته، أو عدم وجود بديل حقيقي بخلاف ذلك. إن المكلفين بالحوكمة هم المسؤولون عن الإشراف على عملية إعداد التقارير المالية في الشركة.

مسؤولية المدقق عن تدقيق القوائم المالية:

تتمثل أهدافنا في الحصول على تأكيد معقول فيما إذا كانت القوائم المالية ككل خالية من أي أخطاء جوهرية سواء كانت ناتجة عن الغش أو الخطأ، وإصدار تقرير المدقق الذي يتضمن رأينا. إن التأكيد المعقول هو مستوى عالٍ من التأكيد، لكنه لا يضمن بأن التدقيق الذي تم القيام به وفقا لمعايير التدقيق الدولية المعتمدة في المملكة الأردنية الهاشمية ستكشف دائما عن خطأ جوهري عند وجوده. تنشأ الأخطاء عن الغش أو الخطأ وتعد جوهرية، بمفردها أو في مجموعها، إذا كان يتوقع بشكل معقول بأنها ستؤثر على القرارات الاقتصادية التي يتخذها المستخدمون بناء على هذه القوائم المالية. وكجزء من التدقيق وفقا لمعايير التدقيق الدولية المعتمدة في المملكة الأردنية الهاشمية، فإننا نمارس الحكم المهني ونحافظ على نزعة الشك المهني خلال التدقيق وعلينا أيضا:

- تحديد وتقييم مخاطر وجود أي أخطاء جوهرية في القوائم المالية، سواء كانت ناتجة عن الغش أو الخطأ، وتصميم وتنفيذ إجراءات التدقيق لمواجهة تلك المخاطر، والحصول على أدلة تدقيق كافية وملائمة لأن تكون أساسا لإبداء رأينا، يعد خطر عدم اكتشاف أي خطأ جوهري ناتج عن الغش أعلى من الخطر الناتج عن الخطأ، لأن الغش قد ينطوي على تواطؤ أو تزوير أو حذف متعمد أو إفادات مضللة أو تجاوز لإجراءات الرقابة الداخلية.

- الحصول على فهم لأنظمة الرقابة الداخلية ذات الصلة بالتدقيق، من أجل تصميم إجراءات تدقيق ملائمة وفقا للظروف، وليس بغرض إبداء رأي حول فاعلية أنظمة الرقابة الداخلية للشركة.
- تقييم مدى ملاءمة السياسات المحاسبية المستخدمة، ومدى معقولية التقديرات المحاسبية والإفصاحات ذات العلاقة التي قامت بها الإدارة.

- استنتاج مدى ملاءمة استخدام الإدارة لأساس الاستمرارية واستناداً إلى أدلة التدقيق التي تم الحصول عليها، فيما إذا كان هناك عدم تأكيد جوهري يتعلق بأحداث أو ظروف قد تثير شكاً كبيراً حول مقدرة الشركة على الاستمرار في العمل وفقا لمفهوم الاستمرارية. وإذا ما استنتجنا وجود عدم تأكيد جوهري، يتعين علينا لفت الانتباه في تقريرنا إلى الإفصاحات ذات العلاقة الواردة في القوائم المالية وإذا كانت تلك الإفصاحات غير كافية، نقوم بتعديل رأينا. تستند استنتاجاتنا إلى أدلة التدقيق التي تم الحصول عليها حتى تاريخ تقريرنا. ومع ذلك، فإن الأحداث أو الظروف المستقبلية قد تؤدي إلى توقف الشركة عن الاستمرار في العمل وفقا لأساس الاستمرارية.

- تقييم العرض العام وهيكل ومحتوى القوائم المالية، بما في ذلك الإفصاحات، وفيما إذا كانت القوائم المالية تظهر المعاملات والأحداث ذات العلاقة بطريقة تحقق عرضا عادلا.

نقوم بإبلاغ المكلفين بالحوكمة - من بين أمور أخرى - بشأن النطاق والتوقيت المخطط للتدقيق والنتائج الهامة للتدقيق، بما في ذلك أية أوجه قصور هامة في أنظمة الرقابة الداخلية تم اكتشافها خلال التدقيق. كما نقوم بتزويد المكلفين بالحوكمة ببيان يفيد بأننا التزمنا بالمتطلبات الأخلاقية ذات الصلة بالاستقلالية، وإبلاغهم بكافة العلاقات والأمور الأخرى التي قد يعتقد بأنها تؤثر بشكل معقول على استقلاليتنا، وتقديم ضوابط الالتزام ذات العلاقة إذا تطلب ذلك.

ومن الأمور التي يتم إبلاغها للمكلفين بالحوكمة، فإننا نحدد تلك الأمور التي كانت لها أهمية بالغة أثناء تدقيق القوائم المالية للفترة الحالية، واعتبارها أمور تدقيق رئيسية. نقوم بتبيان هذه الأمور في تقريرنا مالم تحظر الأنظمة والقوانين الإفصاح العلني عن هذا الأمر، أو عندما، وفي ظروف نادرة للغاية، نرى أن الأمر لا

ينبغي الإبلاغ عنه في تقريرنا بسبب التابعات السلبية للإبلاغ والتي تفوق - بشكل معقول - المصلحة العامة في ذلك الإبلاغ.

التقرير حول المتطلبات القانونية والتشريعية الأخرى:

تحتفظ الشركة بسجلات محاسبية منظمة بصورة أصولية، وتتفق من كافة النواحي الجوهرية مع القوائم المالية المرفقة ونوصي الهيئة العامة بالمصادقة عليها.

شركة العباسي وشركاه
(عضو مستقل في مورال العالمية)

التاريخ: 2022/2/24

أحمد محمد العباسي
إجازة رقم (710)

شركة بورصة عمان
(شركة مساهمة عامة محدودة)
قائمة المركز المالي
كما في 31 كانون الأول 2021
(دينار أردني)

<u>2020</u>	<u>2021</u>	<u>إيضاح</u>	<u>الموجودات</u>
			الموجودات غير المتداولة:
3,112,093	2,775,111	5	ممتلكات ومعدات، صافي
-	2,189,555	6	موجودات غير ملموسة، صافي
48,104	-	7	حق إستخدام أصل
<u>781,561</u>	<u>250,593</u>	8	مشاريع تحت التنفيذ
<u>3,941,758</u>	<u>5,215,259</u>		مجموع الموجودات غير المتداولة
			الموجودات المتداولة:
51,955	29,880	9	ذمم مدينة، صافي
108,717	168,362	10	مصرفات مدفوعة مقدما وأرصدة مدينه أخرى
3,622,156	<u>3,709,422</u>	11	نقد في الصندوق ولدى البنوك
<u>3,782,828</u>	<u>3,907,664</u>		مجموع الموجودات المتداولة
<u>7,724,586</u>	<u>9,122,923</u>		مجموع الموجودات
			<u>حقوق المساهمين والمطلوبات</u>
			حقوق المساهمين:
4,774,525	4,774,525	12	رأس المال المدفوع
177,732	177,732		إحتياطي إجباري
355,463	355,463		إحتياطي إختياري
2,456,851	2,456,851	13	إحتياطي زيادة رأس المال
<u>(715,341)</u>	<u>(734,311)</u>		الخسائر المتراكمة
<u>7,049,230</u>	<u>7,030,260</u>		صافي حقوق المساهمين
			المطلوبات:
			المطلوبات غير المتداولة:
-	<u>1,148,563</u>	14	ذمم التقسيط الدائنة - الجزء الغير متداول
-	<u>1,148,563</u>		مجموع المطلوبات غير المتداولة

إن الإيضاحات المرفقة من 1 إلى 26 تعتبر جزءاً لا يتجزأ من هذه القوائم المالية

شركة بورصة عمان
(شركة مساهمة عامة محدودة)
قائمة المركز المالي
كما في 31 كانون الأول 2021
(دينار أردني)

2020	2021	إيضاح	
			المطلوبات المتداولة:
52,522	-	7	إلتزام إيجار
-	451,530	14	ذمم التقسيط الدائنة - الجزء المتداول
258,402	492,570	15	مصرفات مستحقة وأرصدة دائنة أخرى
364,432	-	16	مخصص إلتزامات قانونية
-	-	17	مخصص ضريبة الدخل
<u>675,356</u>	<u>944,100</u>		مجموع المطلوبات المتداولة
<u>675,356</u>	<u>2,092,663</u>		مجموع المطلوبات
<u>7,724,586</u>	<u>9,122,923</u>		مجموع حقوق المساهمين والمطلوبات

إن الإيضاحات المرفقة من 1 إلى 26 تعتبر جزءاً لا يتجزأ من هذه القوائم المالية

شركة بورصة عمان
(شركة مساهمة عامة محدودة)
قائمة الربح أو الخسارة
للسنة المالية المنتهية في 31 كانون الأول 2021
(دينار أردني)

<u>2020</u>	<u>2021</u>	<u>إيضاح</u>	
<u>2,146,466</u>	2,901,472	18	الإيرادات
(1,355,350)	(1,370,792)	19	رواتب واجور وملحقاتها
(487,860)	(464,304)		استهلاك ممتلكات ومعدات
-	(177,413)		إطفاء موجودات غير ملموسة
(48,107)	(48,104)		إستهلاك حق إستخدام الأصل
<u>(976,105)</u>	<u>(987,379)</u>	20	مصاريف اخرى
(720,956)	(146,520)		الخسارة من التشغيل
13,606	130,700	21	إيرادات أخرى
<u>(7,991)</u>	<u>(3,150)</u>		تكاليف تمويل - عقود الإيجار
(715,341)	(18,970)		صافي الخسارة قبل الضريبة
-	-		ضريبة الدخل
<u>(715,341)</u>	<u>(18,970)</u>	17	صافي خسارة السنة
			خسارة السهم:
<u>(0,150)</u>	<u>(0,004)</u>	22	نصيب السهم من صافي خسارة السنة

إن الإيضاحات المرفقة من 1 إلى 26 تعتبر جزءاً لا يتجزأ من هذه القوائم المالية

شركة بورصة عمان
(شركة مساهمة عامة محدودة)
قائمة التغيرات في حقوق المساهمين
للسنة المالية المنتهية في 31 كانون الأول 2021
(دينار أردني)

الإجمالي	الخسائر المتراكمة	احتياطي زيادة رأس المال	احتياطي إجباري	احتياطي إختياري	رأس المال المدفوع	
						2021
7,878,808	114,237	2,456,851	355,463	177,732	4,774,525	الرصيد كما في 31 كانون الأول 2019
(715,341)	(715,341)	-	-	-	-	صافي خسارة السنة
(114,237)	(114,237)	-	-	-	-	المحول الى وزارة المالية 2021
7,049,230	(715,341)	2,456,851	355,463	177,732	4,774,525	الرصيد كما في 31 كانون الاول 2020
(18,970)	(18,970)	-	-	-	-	صافي خسارة السنة
7,030,260	(734,311)	2,456,851	355,463	177,732	4,774,525	الرصيد كما في 31 كانون الاول 2021

إن الإيضاحات المرفقة من 1 إلى 26 تعتبر جزءاً لا يتجزأ من هذه القوائم المالية

شركة بورصة عمان
(شركة مساهمة عامة محدودة)
قائمة التدفقات النقدية
للسنة المالية المنتهية في 31 كانون الأول 2021
(دينار أردني)

2020	2021	
(715,341)	(18,970)	التدفقات النقدية من الأنشطة التشغيلية:
		صافي خسارة السنة قبل الضريبة
		تعديلات لتسوية صافي الدخل قبل الضريبة إلى صافي التدفق النقدي المتولد من/(المستخدم في) الأنشطة التشغيلية:
487,860	464,304	إستهلاك ممتلكات ومعدات
-	177,413	إطفاء موجودات غير ملموسة
48,107	48,104	إستهلاك حق استخدام الأصول
-	(117,643)	مردود من مخصص التزامات قانونية
(179,374)	553,208	التغييرات في بنود رأس المال العامل:
6,790	22,075	ذمم مدينة
50,919	(59,645)	مصرفات مدفوعة مقدماً وأرصدة مدينة أخرى
(47,340)	(52,522)	إلتزام إيجار
-	1,600,093	ذمم التقسيط الدائنة
(42,027)	234,168	مصرفات مستحقة وأرصدة دائنة أخرى
(105,617)	(246,789)	مخصص إلتزامات قانونية المدفوعة
(48,960)	-	ضريبة الدخل المدفوعة
(365,609)	2,050,588	صافي التدفق النقدي المتولد من/(المستخدم في) الأنشطة التشغيلية
		التدفقات النقدية من الأنشطة الاستثمارية:
(6,337)	(29,381)	شراء ممتلكات ومعدات
-	(1,680,439)	شراء موجودات غير ملموسة
(363,950)	(253,502)	مشاريع تحت التنفيذ
(370,287)	(1,963,322)	صافي التدفق النقدي المستخدم في الأنشطة الاستثمارية

إن الإيضاحات المرفقة من 1 إلى 26 تعتبر جزءاً لا يتجزأ من هذه القوائم المالية

شركة بورصة عمان
(شركة مساهمة عامة محدودة)
قائمة التدفقات النقدية
للسنة المالية المنتهية في 31 كانون الأول 2021
(دينار أردني)

2020	2021	
		التدفقات النقدية من الأنشطة التمويلية:
(114,237)	-	المحول إلى وزارة المالية
(114,237)	-	التدفق النقدي المستخدم في الأنشطة التمويلية
(850,133)	87,266	صافي النقد المتولد/(المستخدم) خلال السنة
4,472,289	3,622,156	أرصدة النقد في الصندوق ولدى البنوك في بداية السنة
<u>3,622,156</u>	<u>3,709,422</u>	أرصدة النقد في الصندوق ولدى البنوك في نهاية السنة
		معاملات غير نقدية
-	686,529	المحول من مشاريع تحت التنفيذ الى موجودات غير ملموسة
<u>294,034</u>	<u>97,941</u>	المحول من مشاريع تحت التنفيذ الى ممتلكات ومعدات

إن الإيضاحات المرفقة من 1 إلى 26 تعتبر جزءاً لا يتجزأ من هذه القوائم المالية

شركة بورصة عمان
(شركة مساهمة عامة محدودة)
إيضاحات حول القوائم المالية
للسنة المالية المنتهية في 31 كانون الأول 2021

إيضاح 1. الوضع القانوني وطبيعة النشاط

تأسست شركة بورصة عمان في 11 آذار 1999 كمؤسسة مستقلة لا تهدف إلى تحقيق ربح مصرح لها بمزاولة العمل كسوق منظم لتداول الأوراق المالية في المملكة بموجب قانون الأوراق المالية و تعديلاته رقم 23 لسنة 1997.

تم بتاريخ 20 شباط 2017 تسجيل بورصة عمان كشركة مساهمة عامة هادفة للربح مملوكة بالكامل من قبل الحكومة الأردنية لدى دائرة مراقب الشركات تحت الرقم (468) تنفيذاً لقرار مجلس الوزراء المتخذ في جلسته بتاريخ 29 أيلول 2016 وبرأس مال يبلغ 4,774,525 دينار أردني، وتعتبر شركة بورصة عمان الخلف القانوني العام والواقعي لبورصة عمان. حيث يتم إدارة شركة بورصة عمان من قبل مجلس إدارة مكون من سبعة أعضاء تُعينهم شركة إدارة الإستثمارات الحكومية ومدير تنفيذي متفرغ يتولى إدارة و متابعة الأعمال اليومية للشركة.

تنفيذا لقرار تسجيل البورصة كشركة مساهمة عامة هادفة للربح، تم بتاريخ 29 أيلول 2016 تشكيل لجنة لغايات إعادة تقدير موجودات بورصة عمان المنقولة وغير المنقولة وتحديد رأسمالها، وبعد استكمال اللجنة لإجراءات التقييم تم التوصية أن يكون رأس مال شركة بورصة عمان عند تأسيسها بمبلغ 4,774,525 دينار أردني حيث تم احتساب رأس المال عن طريق احتساب صافي الملكية كما في 30 أيلول 2016 كما يلي :

30 أيلول 2016	
776,558	مجموع الموجودات غير المتداولة
5,008,513	مجموع الموجودات المتداولة
5,785,071	
(1,010,546)	مجموع المطلوبات المتداولة
4,774,525	صافي الموجودات

قررت اللجنة استثناء احتساب قيمة حصة بورصة عمان في الأرض والمبنى المقام عليها البورصة ومركز إيداع الأوراق المالية وهيئة الأوراق المالية في عمان بقيمة دفترية 1,244,147 دينار كما تم استثناء قيمة الأرض في منطقة إربد التنموية والبالغة 1,251,800 دينار من مجموع الموجودات غير المتداولة بسبب عدم تثبيت تسجيل ملكية هذه الممتلكات بإسم بورصة عمان لدى دائرة الأراضي والمساحة حسب الأصول حتى تاريخ تقرير اللجنة في 8 تشرين الثاني 2016، حيث أن ملكية الأرض والمباني المقام عليها بالكامل تعود لهيئة الأوراق المالية ولكن تم الإعتراف بملكية 28% من الأرض والمبنى بسجلات البورصة بموجب قرار مجلس مفوضي هيئة الأوراق المالية رقم (50/2001) بتاريخ 15 أيار 2001 حيث أن الشركة قامت بتمويل هذه النسبة.

شركة بورصة عمان
(شركة مساهمة عامة محدودة)
إيضاحات حول القوائم المالية
للسنة المالية المنتهية في 31 كانون الأول 2021

بتاريخ 27 آب 2017 تقدمت شركة بورصة عمان بطلب إلى هيئة الأوراق المالية لتسجيل حصتها البالغة 28% من الأرض والمبنى بإسم شركة بورصة عمان، حيث قرر مجلس الوزراء في جلسته المنعقدة بتاريخ 26 تشرين الثاني 2017 الموافقة على تسجيل حصة الشركة في مبنى هيئة الأوراق المالية البالغة 28%. هذا ولم تستكمل إجراءات تثبيت نقل الملكية حتى تاريخ إعداد القوائم المالية.

فيما يتعلق بملكية الأرض الواقعة في منطقة إربد التنموية فقد تم تسجيل هذه الأرض في سجلات البورصة بموجب عقود الشراء الموقعة من شركة تطوير الشمال والتي تم دفع كامل قيمتها البالغة 1,251,800 دينار، وقد قامت شركة تطوير الشمال بنقل ملكية الأرض باسم شركة بورصة عمان بتاريخ 16 تشرين الثاني 2021.

إيضاح 2- أسس الإعداد

تم إعداد هذه القوائم المالية المرفقة وفقاً للمعايير الدولية للتقرير المالي المعتمدة في المملكة الأردنية الهاشمية والمعايير والإصدارات الأخرى.

تعرض القوائم المالية بالدينار الأردني الذي يمثل عملة النشاط للشركة. وتدرج جميع المبالغ في القوائم المالية بالدينار الأردني.

إن إعداد القوائم المالية وفقاً للمعايير الدولية للتقرير المالي يتطلب استخدام بعض التقديرات المحاسبية المهمة، كما يتطلب من إدارة الشركة ممارسة الأحكام في تطبيق السياسات المحاسبية للشركة، وسيتم الإفصاح عن الأحكام والتقديرات الهامة المتبعة في إعداد القوائم المالية ضمن فقرة مستقلة أدناه.

إيضاح 3- التقديرات والإفتراسات المحاسبية الهامة

يتطلب إعداد القوائم المالية وفقاً للمبادئ والسياسات المحاسبية المطبقة، استخدام أحكام وتقديرات وافتراسات تؤثر في قيم الإيرادات والمصروفات والموجودات والالتزامات والإيضاحات المرفقة بجانب الإفصاح عن الالتزامات الطارئة. إن عدم التيقن بخصوص هذه الافتراضات والتقديرات قد يؤدي لنتائج تتطلب تعديلاً جوهرياً على القيم الدفترية للموجودات والالتزامات التي قد تتأثر في الفترات المستقبلية.

فيما يلي الإفتراسات والتقديرات الأساسية المتعلقة بالمستقبل والمصادر الرئيسية الأخرى لعدم التأكد كما في تاريخ قائمة المركز المالي والتي تشكل مخاطر جوهريّة قد تؤدي إلى تعديلات جوهريّة في القيم الدفترية للموجودات والالتزامات خلال الفترة المالية التالية. هذا وتعتمد الشركة في افتراضاتها وتقديراتها على معايير متاحة لها عند إعداد القوائم المالية وهذه الافتراضات والتقديرات حول التطورات المستقبلية قد تتغير نتيجة تغيرات السوق والظروف الخارجة عن سيطرة الشركة ومثل هذه التغيرات على الإفتراسات يتم إيضاحها عند حدوثها.

أ-أساس الإستمرارية

ليس لدى إدارة الشركة أي شك يذكر حول قدرة الشركة على الاستمرار، وعليه فقد تم إعداد القوائم المالية على أساس الإستمرارية.

ب- العمر المقدر للممتلكات والمعدات

يتم استهلاك تكلفة الممتلكات والآلات والمعدات على مدة الخدمة المتوقعة التي تم تقديرها بناءً على الاستخدام المتوقع والتقاعد لكل منها بالإضافة إلى التقادم التقني واعتبارات القيمة المستردة للأصل. إن إدارة الشركة لم تقدر أية قيمة متبقية للأصول على اعتبار أنها غير جوهرية.

ج- مخصص الخسائر الائتمانية

يتم تحديد مخصص الخسائر الائتمانية بالرجوع إلى مجموعة من العناصر للتأكد أن الذمم المدينة غير مبالغ فيها نتيجة احتمال عدم تحصيلها، بما في ذلك جودة وأعمار الذمم المدينة والتقييم الائتماني المستمر لأوضاع العملاء المالية والضمانات المطلوبة من العملاء في ظروف معينة.

د- قياس القيمة العادلة

القيمة العادلة هي القيمة التي يتوقع استلامها عند بيع أحد الموجودات، أو دفعها لتحويل أي من الالتزامات ضمن معاملات منتظمة بين المتعاملين بالسوق في تاريخ القياس في ظل ظروف السوق السائدة بغض النظر إن كان ذلك السعر ملحوظاً بصورة مباشرة أو مقدر باستعمال أسلوب تقييم آخر. يستند قياس القيمة العادلة إلى الافتراض بأن بيع الموجودات أو الالتزامات سيتم إما:

- من خلال الأسواق الرئيسية للموجودات أو الالتزامات، أو
- من خلال الأسواق الأكثر منفعة للموجودات أو الالتزامات في ظل غياب الأسواق الرئيسية.

يجب أن تكون الأسواق الرئيسية أو الأكثر منفعة متاحة أمام الشركة للوصول إليها.

يتم قياس القيمة العادلة باستعمال الافتراضات التي يستخدمها المشاركون في السوق عند تسعير الموجودات أو الالتزامات على افتراض أن المشاركين في السوق يعملون بما يحقق أفضل منافع اقتصادية لهم. يأخذ قياس القيمة العادلة للأصول غير المالية في الحسبان قدرة المشاركين في السوق على توفير منافع اقتصادية باستخدام الأصول فيما يحقق أفضل منفعة منها أو بيعها إلى مشترك آخر من المشاركين في السوق لاستخدامه فيما يحقق أفضل منفعة منه.

تستخدم الشركة أساليب تقييم تتناسب مع الظروف والأحوال القائمة وتتوافر لها بيانات كافية لقياس القيمة العادلة واستخدام أكبر للمعطيات الملحوظة ذات العلاقة وتقليص استخدام المعطيات غير الملحوظة إلى أكبر حد. تصنف كافة الموجودات والمطلوبات التي يتم قياسها بالقيمة العادلة أو الإفصاح عنها في القوائم المالية ضمن التسلسل الهرمي لمستويات القيمة العادلة المذكورة أدناه وعلى أساس مدخلات المستوى الأدنى الهامة لقياس القيمة العادلة ككل:

- المستوى الأول : الأسعار المتداولة في سوق نشط لموجودات أو مطلوبات مماثلة.
- المستوى الثاني: طرق قياس تعتبر مدخلات المستوى الأدنى (الهامة لقياس القيمة العادلة) قابلة للملاحظة بصورة مباشرة أو غير مباشرة.
- المستوى الثالث : طرق قياس تعتبر مدخلات المستوى الأدنى - الهامة لقياس القيمة العادلة - غير قابلة للملاحظة.

يتم تقييم قياس القيمة العادلة للموجودات المالية المتاحة للبيع، والقياس غير المتكرر، مثل الموجودات

شركة بورصة عمان
(شركة مساهمة عامة محدودة)
إيضاحات حول القوائم المالية
للسنة المالية المنتهية في 31 كانون الأول 2021

المحتفظ بها للتوزيع في عملية متوقفة، على أساس دوري. لغرض الإفصاح عن القيمة العادلة، حددت الشركة فئات الموجودات والخصوم على أساس طبيعة وخصائص ومخاطر الأصل أو الالتزام ومستوى التسلسل الهرمي للقيمة العادلة كما هو موضح أعلاه.

إيضاح 4. أهم السياسات المحاسبية

جميع السياسات المحاسبية المتبعة في إعداد القوائم المالية هي نفسها المتبعة في إعداد القوائم المالية السنوية كما في 31 كانون الأول 2020م.

الأدوات المالية

التصنيف والقياس

يعتمد تصنيف الموجودات المالية على نموذج الأعمال الخاص بالشركة لإدارة موجوداتها المالية والشروط التعاقدية للتدفقات النقدية. تقوم الشركة بتصنيف موجوداتها المالية كما يلي:

- الموجودات المالية المقاسة بالتكلفة المطفأة.
- الموجودات المالية المقاسة بالقيمة العادلة من خلال الأرباح أو الخسائر.
- الموجودات المالية المقاسة بالقيمة العادلة من خلال الدخل الشامل الآخر.

يتم إثبات مكاسب أو خسائر الموجودات المقاسة بالقيمة العادلة إما من خلال قائمة الأرباح أو الخسائر أو من خلال قائمة الدخل الشامل الآخر، إن القروض والذمم المدينة التجارية المحتفظ بها لتحصيل التدفقات النقدية التعاقدية ومن المتوقع أن تنتج عنها تدفقات نقدية تمثل سداد أصل المبلغ والعمولة فقط، يتم قياسها بالتكلفة المطفأة.

القياس الأولي

تقاس الموجودات المالية، في الأصل، بالقيمة العادلة لها، زائداً تكاليف المعاملات كما في حالة الموجودات المالية غير المدرجة بالقيمة العادلة من خلال قائمة الأرباح أو الخسائر. إن تكاليف المعاملات الخاصة بالموجودات المالية المدرجة بالقيمة العادلة من خلال الأرباح أو الخسائر يتم إثباتها بالقيمة العادلة من خلال قائمة الربح أو الخسارة والدخل الشامل الآخر.

يتم إعتبار الموجودات المالية التي تتضمن مشتقات مدرجة، بالكامل عند تحديد ما إذا كانت تدفقاتها النقدية تفي بمتطلبات كونها تمثل سداد أصل المبلغ والعمولة فقط.

القياس اللاحق

أدوات الدين

تقوم الشركة بإثبات ثلاث فئات تصنيف للقياس اللاحق لأدوات الدين الخاصة بها.

• التكلفة المطفأة

إن الموجودات المالية المقتناة لتحصيل التدفقات النقدية التعاقدية، والتي تمثل فيها تلك التدفقات النقدية سداد أصل المبلغ والعائد فقط، يتم قياسها بالتكلفة المطفأة. ويتم إثبات الربح أو الخسارة الناتجة عن الاستثمار في أدوات الدين والتي يتم قياسها لاحقاً بالتكلفة المطفأة ولا تشكل جزءاً من أداة تغطية المخاطر في قائمة الأرباح أو الخسائر، وذلك عند التوقف عن إثبات الأصل أو انخفاض قيمته. يتم إدراج دخل العائد من هذه الموجودات المالية ضمن إيرادات التمويل باستخدام طريقة معدل العائد الدوري الفعلي.

• القيمة العادلة من خلال الدخل الشامل الآخر

إن الموجودات المالية المقتناة لتحصيل التدفقات النقدية التعاقدية وبيع الموجودات المالية، والتي تمثل فيها التدفقات النقدية للموجودات سداد أصل المبلغ والعمولة فقط، يتم قياسها بالقيمة العادلة من خلال الدخل الشامل الآخر. ويتم إثبات التغيرات في القيمة الدفترية من خلال الدخل الشامل الآخر، فيما عدا إثبات أرباح أو خسائر الانخفاض في القيمة، وإيرادات العمولة وأرباح وخسائر الصرف الأجنبي، والتي يتم إثباتها في قائمة الأرباح أو الخسائر. وعند التوقف عن إثبات الأصل المالي، فإن الأرباح أو الخسائر التراكمية المثبتة سابقاً ضمن الدخل الشامل الآخر، يعاد تصنيفها من حقوق الملكية إلى قائمة الأرباح أو الخسائر، ويتم إثباتها ضمن الأرباح/(الخسائر) الأخرى. كما يتم إدراج دخل العمولة من هذه الموجودات المالية ضمن إيرادات التمويل باستخدام طريقة معدل العمولة الفعلي. ويتم إظهار أرباح وخسائر الصرف الأجنبي ضمن الإيرادات/المصاريف الأخرى.

• القيمة العادلة من خلال قائمة الأرباح أو الخسائر

إن الموجودات المالية التي لا تفي بمعايير إثباتها لاحقاً بالتكلفة المطفأة أو قياسها بالقيمة العادلة من خلال الدخل الشامل الآخر، يتم قياسها بالقيمة العادلة من خلال قائمة الأرباح أو الخسائر. كما أن الأرباح والخسائر الناتجة عن الاستثمار في أدوات الدين والتي يتم قياسها لاحقاً بالقيمة العادلة من خلال قائمة الأرباح أو الخسائر ولا تشكل جزءاً من أداة تغطية المخاطر، يتم إثباتها وإظهارها بالصافي في قائمة الأرباح أو الخسائر في الفترة التي تنشأ فيها.

ممتلكات ومعدات

أ- الإثبات والقياس

تظهر الممتلكات والمعدات بالتكلفة مطروحاً منها الاستهلاك المتراكم وأية خسائر متراكمة للانخفاض بالقيمة، إن وجدت. تتضمن تكلفة اقتناء الموجودات كافة التكاليف المتعلقة بشكل مباشر بمعاملة الاقتناء. تشتمل تكلفة الموجودات التي يتم تصنيعها على، تكلفة المواد والعمالة المباشرة وعلى كافة التكاليف المباشرة التي تجعل الموجودات جاهزة للغرض المعدة له، كما يضاف أيضاً تكلفة فك وتركيب ونقل الموجودات وتكلفة تهيئة الموقع الذي سوف توضع فيه بالإضافة إلى تكاليف الاقتراض المخصصة للأصول المؤهلة للرسملة.

تتم رسملة البرمجيات المشتراة التي تمثل جزءاً لا يتجزأ من وظائف الأجهزة ذات الصلة أيضاً كجزء من تلك الأجهزة. إذا كان جزء كبير من أحد مكونات الأصل الموجود ضمن الممتلكات، والمعدات له عمر إنتاجي مختلف عن ذلك الأصل فيتم اعتباره كعنصر مستقل من الممتلكات، الآلات والمعدات.

يتم الاعتراف بأية إيرادات أو خسائر يتم تكبدها نتيجة استبعاد أي بند من الممتلكات والآلات والمعدات في الربح أو الخسارة والدخل الشامل الآخر. يتم رسملة تكلفة استبدال أي جزء من بنود الممتلكات، والمعدات وأية نفقات لاحقة أخرى على القيمة الدفترية عندما يترتب عليها زيادة في المنافع الإنتاجية المستقبلية إلى الشركة، وأن تكون تكلفتها قابلة للقياس بشكل موثوق. ويتم شطب القيمة الدفترية للأصل الذي تم استبداله. يتم إثبات مصاريف الصيانة اليومية للممتلكات، الآلات والمعدات في قائمة الربح أو الخسارة.

ت- الاستهلاك

يتم احتساب الاستهلاك على أساس تكلفة الموجودات مطروحا منها القيمة المتبقية للموجودات بعد انتهاء عمره الإنتاجي (القيمة التخريدية) باستخدام طريقة القسط الثابت على مدار العمر الإنتاجي للموجودات وباعتماد النسب المئوية وعدد السنوات التالية:

-	- الأراضي
2.5%	- المباني
25%	- أجهزة الكمبيوتر
15%	- السيارات
15%	- آلات و أجهزة
10%	- اثاث و مفروشات

يتم مراجعة القيم المتبقية (القيمة التخريدية) والأعمار الإنتاجية المتبقية وطرق الإستهلاك في تاريخ إصدار التقرير المالي ويتم التعديل عليها، إن دعت الحاجة.

النقد في الصندوق ولدى البنوك

يتمثل النقد في الصندوق والنقد لدى البنوك في النقد في الصندوق وأرصدة الحسابات الجارية لدى البنوك.

- الاعتراف بالإيرادات

تعترف الشركة بالإيرادات من العقود مع العملاء بناءً على نموذج من خمس خطوات كما حددها المعيار الدولي للتقارير المالية رقم (15) - الإيرادات من العقود المبرمة مع العملاء وهي كالتالي: -

- ه الخطوة الأولى: تحديد العقد أو العقود مع العملاء.
- ه الخطوة الثانية: تحديد التزامات الأداء (الواجبات) في العقد.
- ه الخطوة الثالثة: تحديد سعر الصفقة وفقاً لبنود العقد.
- ه الخطوة الرابعة: تحميل (توزيع) سعر الصفقة على التزامات الأداء في العقد.
- ه الخطوة الخامسة: الاعتراف بالإيرادات عندما تقوم المنشأة بتنفيذ متطلبات الأداء.

وفقاً للمعيار الدولي للتقارير المالية رقم (15) يتم الاعتراف بالإيرادات من قبل المنشأة عند أداء الالتزام، أي عندما تنتقل السيطرة على السلع أو الخدمات المنوطة بأداء التزام معين إلى العميل وفيما يلي المعايير التي يجب الوفاء بها قبل الاعتراف بالإيراد:-

- عقود الخدمات

يتم الاعتراف بالإيراد من عقود الخدمات خلال الفترة التي يتم فيها تقديم الخدمة.

- الربح أو الخسارة الناتجة عن استبعاد الممتلكات والمعدات

يتم إثبات الربح أو الخسارة الناتجة عن استبعاد الممتلكات والمعدات ضمن قائمة الربح أو الخسارة وبالفتره التي تم فيها بيع أي من تلك الموجودات.

- استرداد الخسائر الائتمانية المتوقعة

يتم إثبات استرداد الخسائر الائتمانية المتوقعة كإيراد من خلال قائمة الربح أو الخسارة و في المقابل كتخفيض من مخصص الخسائر الائتمانية المتوقعة أو عندما يتم الحصول عليها.

- الإيرادات الأخرى

الإيرادات الأخرى يتم إثباتها بها ضمن قائمة الربح او الخسارة عند توافر شروط تحققها.

مخصص ضريبة الدخل

تقوم الشركة بأخذ مخصص لضريبة الدخل وفقاً لقانون ضريبة الدخل رقم (34) لسنة 2014، ووفقاً لمعيار المحاسبة الدولي رقم (12) حيث ينص هذا المعيار على تسجيل الضريبة المؤجلة الناتجة عن الفرق ما بين القيمة المحاسبية والضريبية للموجودات والمطلوبات.

تحسب مصاريف الضرائب المستحقة على أساس الأرباح الخاضعة للضريبة، وتختلف الأرباح الخاضعة للضريبة عن الأرباح المعلنة في القوائم المالية لأن الأرباح المعلنة تشمل إيرادات غير خاضعة للضريبة أو مصاريف غير

شركة بورصة عمان
(شركة مساهمة عامة محدودة)
إيضاحات حول القوائم المالية
للسنة المالية المنتهية في 31 كانون الأول 2021

قابلة للخصم في السنة المالية الحالية وإنما في سنوات لاحقة. أو الخسائر المتراكمة المقبولة ضريبياً أو بنود ليست خاضعة أو مقبولة للخصم لأغراض ضريبية.

مصرفات إدارية وعمومية

هي تلك المصروفات المتعلقة بالإدارة، والتي لا تتعلق بوظيفة النشاط الرئيسي أو وظيفة البيع والتسويق وتوزع هذه التكاليف بين تكلفة الإيرادات، والمصروفات الإدارية والعمومية، إن لزم الأمر، بطريقة منتظمة.

الاحتياطي الإجمالي

وفقاً للنظام الأساسي للشركة ومتطلبات نظام الشركات، فإنه على الشركة اقتطاع 10% من صافي الربح قبل الضريبة وتحويله إلى احتياطي إجباري. إن هذا الاحتياطي غير متاح للتوزيع على المساهمين. يحق للهيئة العامة وبعد استنفاد الاحتياطيات الأخرى أن تقرر في اجتماع غير عادي إطفاء خسائرها من المبالغ المتجمعة في حساب الاحتياطي الإجمالي على أن يعاد بناؤه حسب القانون.

الاحتياطي الاختياري

وفقاً لقرار مجلس إدارة الشركة، فإن يحق للشركة اقتطاع 20% من صافي الربح قبل الضريبة إلى احتياطي اختياري. إن هذا الاحتياطي متاح للتوزيع للتوزيع على المساهمين.

المخصصات

يتم إثبات المخصصات عند نشوء التزامات على الشركة سواء كانت هذه الالتزامات قانونية أو استدلالية نتيجة لحدث سابق، وكان من المحتمل أن يلزم الشركة تسوية هذه الالتزامات وإمكانية عمل تقدير موثوق لمبلغ هذه الالتزامات. ويكون المبلغ المعترف به كمخصص هو أفضل تقدير للالتزامات الحالية المطلوب تسويتها في نهاية الفترة التي تغطيها القوائم المالية، مع الأخذ بعين الاعتبار المخاطر وحالة عدم التأكد (الشكوك) التي قد تحيط بهذه الالتزامات.

يتم تسجيل المعاملات بالعملة الأجنبية خلال السنة بالدينار الأردني على أساس أسعار الصرف السائدة بتاريخ هذه المعاملات. و يتم تقييم الموجودات والمطلوبات ذات الطبيعة النقدية و المسجلة بالعملة الأجنبية في نهاية السنة على أساس أسعار الصرف لهذه العملات في ذلك التاريخ. تعالج الفروقات الناتجة عن التغير في أسعار الصرف في قائمة الربح أو الخسارة.

يتم تحويل الموجودات والمطلوبات غير الماليه بالعملة الأجنبية التي تقاس بتكلفتها التاريخية بإستخدام أسعار الصرف التاريخية وقت حدوث المعاملة. أما الموجودات والمطلوبات غير المالية التي تقاس بالقيمة العادلة فيتم تحويلها بإستخدام أسعار الصرف في تاريخ تحديد القيمة العادلة. ويتم معالجة أرباح و خسائر فروقات العملة الناتجة عن تحويل هذه الموجودات والمطلوبات بنفس طريقة معالجة الربح أو الخسارة التي تظهر من التغيرات في القيمة العادلة (أي بالنسبة للبنود التي يتم تحويل أرباح أو خسائر التغيرات في القيمة العادلة لها إلى قائمة الدخل الشامل الآخر أو قائمة الربح أو الخسارة فيتم تحويل فروقات الترجمة الخاصة بها إلى قائمة الدخل الشامل الآخر الآخر أو قائمة الربح أو الخسارة على الترتيب).

شركة بورصة عمان
(شركة مساهمة عامة محدودة)
إيضاحات حول القوائم المالية
للسنة المالية المنتهية في 31 كانون الأول 2021
(دينار أردني)

إيضاح 5- ممتلكات ومعدات

التكلفة	أراضي	مباني	أجهزة كمبيوتر	سيارات	أجهزة	أثاث ومفروشات	الإجمالي
الرصيد كما في 31 كانون الأول 2020	1,251,800	1,963,365	5,226,778	191,953	298,917	138,983	9,071,796
إضافات السنة	-	-	28,134	-	1,247	-	29,381
المحول من مشاريع تحت التنفيذ	67,502	-	30,439	-	-	-	97,941
الرصيد كما في 31 كانون الأول 2021	1,319,302	1,963,365	5,285,351	191,953	300,164	138,983	9,199,118
الإستهلاك المتراكم	-	(948,853)	(4,443,947)	(191,952)	(240,371)	(134,580)	(5,959,703)
الرصيد كما في 31 كانون الأول 2020	-	(49,084)	(388,502)	-	(24,684)	(2,034)	(464,304)
المحمل على السنة	-	(997,937)	(4,832,449)	(191,952)	(265,055)	(136,614)	(6,424,007)
الرصيد كما في 31 كانون الأول 2021	-	(997,937)	(4,832,449)	(191,952)	(265,055)	(136,614)	(6,424,007)
القيمة الدفترية:	1,319,302	965,428	452,902	1	35,109	2,369	2,775,111
كما في 31 كانون الأول 2021	1,251,800	1,014,512	782,831	1	58,546	4,403	3,112,093
كما في 31 كانون الأول 2020	1,251,800	1,014,512	782,831	1	58,546	4,403	3,112,093

إن الإيضاحات المرفقة من 1 إلى 26 تعتبر جزءاً لا يتجزأ من هذه القوائم المالية

شركة بورصة عمان
(شركة مساهمة عامة محدودة)
إيضاحات حول القوائم المالية
للسنة المالية المنتهية في 31 كانون الأول 2021
(دينار أردني)

إيضاح 6 - موجودات غير ملموسة			
المجموع	نظام الإفصاح	نظام التداول	التكلفة:
-	-	-	الرصيد في 31 كانون الأول 2020
1,680,439	-	1,680,439	إضافات السنة
686,529	191,160	495,369	المحول من مشاريع تحت التنفيذ
2,366,968	191,160	2,175,808	الرصيد في 31 كانون الأول 2021
			الإطفاء المتراكم:
-	-	-	الرصيد في 31 كانون الأول 2020
(177,413)	(14,337)	(163,076)	المحمل على السنة
(177,413)	(14,337)	(163,076)	الرصيد في 31 كانون الأول 2021
			صافي القيمة الدفترية:
2,189,555	176,823	2,012,732	الرصيد في 31 كانون الأول 2021
-	-	-	الرصيد في 31 كانون الأول 2020

إيضاح 7 - عقود الإيجار

لدى الشركة عقد الإيجار لقاعة تداول بورصة عمان في مجمع بنك الإسكان لمدة ثلاث سنوات ابتداء من 1 كانون الثاني 2019 وبقيمة أقساط إيجار سنوية تبلغ 56,000 دينار اردني وبمعدل فائدة 8 %.

أ- حق إستخدام الأصل

المبلغ	التكلفة:
144,317	الرصيد في 31 كانون الأول 2020
-	الإضافات
144,317	الرصيد في 31 كانون الأول 2021
	الإستهلاك المتراكم:
(96,213)	الرصيد في 31 كانون الأول 2020
(48,104)	المحمل على السنة
(144,317)	الرصيد في 31 كانون الأول 2021
-	صافي القيمة الدفترية:
48,104	الرصيد في 31 كانون الأول 2021
	الرصيد في 31 كانون الأول 2020

شركة بورصة عمان
(شركة مساهمة عامة محدودة)
إيضاحات حول القوائم المالية
للسنة المالية المنتهية في 31 كانون الأول 2021
(دينار أردني)

ب- إلزام إيجار

المطلوبات:

الرصيد في 31 كانون الأول 2020
المدفوع خلال السنة
الرصيد في 31 كانون الأول 2021

<u>المبلغ</u>
52,522
(52,522)
-

إيضاح 8- مشاريع تحت التنفيذ

<u>المجموع</u>	<u>عطاءات تحت التنفيذ</u>	<u>دفعات لشراء ممتلكات ومعدات</u>	<u>دفعات لشراء نظام تداول</u>	
				<u>2020</u>
711,645	211,192	8,027	492,426	الرصيد في 31 كانون الأول 2019
363,950	361,007	-	2,943	دفعات خلال السنة
(294,034)	(294,034)	-	-	المحول الى ممتلكات ومعدات
				<u>2021</u>
781,561	278,165	8,027	495,369	الرصيد في 31 كانون الأول 2020
253,502	248,644	4,858	-	دفعات خلال السنة
(686,529)	(191,160)	-	(495,369)	المحول الى موجودات غير ملموسة
(97,941)	(97,941)	-	-	المحول الى ممتلكات ومعدات
250,593	237,708	12,885	-	الرصيد في 31 كانون الأول 2021

شركة بورصة عمان
(شركة مساهمة عامة محدودة)
إيضاحات حول القوائم المالية
كما في 31 كانون الأول 2021
(دينار أردني)

إيضاح 9- ذمم مدينة

2020	2021	
340,000	338,500	غرامات
312,671	243,241	شركات
52,734	53,005	وسطاء
8,636	9,300	عمولات من الوسطاء
8,255	39,075	أخرى
722,296	683,121	مجموع الذمم المدينة
(670,341)	(653,241)	(يطرح): مخصص الخسائر الائتمانية المتوقعة
51,955	29,880	

فيما يلي حركة مخصص الخسائر الائتمانية المتوقعة:

2020	2021	
670,341	670,341	الرصيد في بداية السنة
-	(17,100)	المستخدم خلال السنة
670,341	653,241	

شركة بورصة عمان
(شركة مساهمة عامة محدودة)
إيضاحات حول القوائم المالية
كما في 31 كانون الأول 2021
(دينار أردني)

إيضاح 10 - مصروفات مدفوعة مقدما وأرصدة مدينة أخرى

2020	2021	
33,438	92,263	مصروفات مدفوعة مقدماً
43,871	44,544	إيرادات مستحقة
30,050	30,051	تأمينات مستردة
1,358	1,504	أخرى
108,717	168,362	

إيضاح 11 - نقد في الصندوق ولدى البنوك

2020	2021	
4,100	1,100	نقد في الصندوق
93,782	129,632	نقد لدى البنوك التجارية
3,524,274	3,578,690	نقد لدى البنك المركزي
3,622,156	3,709,422	

إيضاح 12 - رأس المال

يبلغ رأس مال الشركة 4,774,525 دينار أردني مكون من 4,774,525 سهم بقيمة 1 دينار أردني لكل سهم وموزعة على المساهمين كالتالي:

المبلغ	قيمة السهم	عدد الاسهم	
4,774,525	1 دينار/سهم	4,774,525	شركة إدارة الإستثمارات الحكومية
4,774,525		4,774,525	

شركة بورصة عمان
(شركة مساهمة عامة محدودة)
إيضاحات حول القوائم المالية
كما في 31 كانون الأول 2021
(دينار أردني)

إيضاح 13 - احتياطي زيادة رأس المال

يمثل هذا الإحتياطي صافي القيمة الدفترية للأرض والمبنى حيث تم تحويل الملكية القانونية لأرض اربد باسم البورصة بتاريخ 16 تشرين ثاني 2021، حيث أنه سيتم رسملة هذا الإحتياطي عند استكمال الاجراءات القانونية.

إيضاح 14 - ذمم التقسيط الدائنة

تتمثل ذمم التقسيط في قيمة شراء برنامج التداول، وتم تقسيط قيمة البرنامج على 10 دفعات متساوية. قيمة كل قسط 232,500 يورو ما يعادل (187,720 دينار أردني)، ويترتب على الشركة تكاليف تمويل مؤجلة نتيجة التقسيط مبلغ 353,195 دينار أردني تجزء الأقساط بين متداول وغير متداول كالآتي:

2020	2021	
-	1,148,563	الجزء غير المتداول
-	451,530	الجزء المتداول
-	1,600,093	

إيضاح 15 - مصروفات مستحقة وأرصدة دائنة أخرى

2020	2021	
243,773	476,933	مصروفات مستحقة
10,586	9,414	ايرادات مقبوضة مقدما
4,043	6,223	اخرى
258,402	492,570	

شركة بورصة عمان
(شركة مساهمة عامة محدودة)
إيضاحات حول القوائم المالية
كما في 31 كانون الأول 2021
(دينار أردني)

إيضاح 16 - مخصص التزامات قانونية:

تم بموجب اجتماع مجلس الإدارة في جلسته المنعقدة بتاريخ 28 كانون الاول 2011 إعتبار خدمة موظفي البورصة في سوق عمان المالي خدمة فعلية لهم لغايات إحتساب تعويض نهاية الخدمة المنصوص عليه في المادة (65) من النظام الداخلي لموظفي البورصة لسنة 2005 وذلك بعد حسم مبالغ مكافأة نهاية الخدمة التي صرفت لهم وفقا لأحكام نظام موظفي ومستخدمي سوق عمان المالي رقم (12) بسنة 1978.

وفيما يلي الحركة على مخصص إلتزامات قانونية:

<u>2020</u>	<u>2021</u>	
470,049	364,432	الرصيد في بداية السنة
(105,617)	(246,789)	المدفوع خلال السنة
-	(117,643)	المحول الى الإيرادات الاخرى
<u>364,432</u>	<u>-</u>	

إيضاح 17 - مخصص الضريبة

أ- تم قبول سنة 2018 ضمن نظام العينات.
ب- تم تقديم كشف التقدير الذاتي عن نتائج اعمال الشركة للعام 2017، 2019 و 2020 لدائرة ضريبة الدخل، ولم تقم الدائرة بمراجعة سجلات الشركة حتى تاريخ اعداد القوائم المالية.

إيضاح 18 - الإيرادات

<u>2020</u>	<u>2021</u>	
1,090,451	2,034,324	عمولات تداول
565,557	540,574	رسوم الإدراج
197,800	213,067	بدل شاشات تداول و استعلام
63,158	84,007	بدل تقديم معلومات
29,500	29,500	رسوم الإشتراك
200,000	-	رسوم الانتساب
<u>2,146,466</u>	<u>2,901,472</u>	

شركة بورصة عمان
(شركة مساهمة عامة محدودة)
إيضاحات حول القوائم المالية
كما في 31 كانون الأول 2021
(دينار أردني)

إيضاح 19- منافع الموظفين

2020	2021
1,093,840	1,124,338
152,321	156,874
78,303	57,966
30,886	31,614
1,355,350	1,370,792

الرواتب و الاجور
المساهمة في الضمان الاجتماعي
علاج طبي
صندوق الادخار

إيضاح 20- مصروفات اخرى

2020	2021
298,478	274,880
200,000	200,000
161,909	169,404
79,947	101,775
61,500	58,995
46,833	36,988
36,260	35,554
4,043	27,535
21,255	21,255
17,215	18,039
13,852	15,196
11,216	10,574
390	9,167
6,275	8,724
9,380	5,434
3,012	2,669
1,513	2,380
460	528
6,610	15,817
976,105	987,379

صيانة وتطوير برامج
تجديد رخصة هيئة الأوراق المالية
خدمات مشتركة
بريد و برق و هاتف و انترنت
مكافأة تنقلات اعضاء مجلس الادارة
كهرباء و مياه
رسوم واشتراكات
صيانة و تطوير برامج
حراسة
نظافة
اتعاب مهنية
تأمين
تدريب
محروقات
قرطاسية و مطبوعات و صحف
ضيافة
دعاية واعلان
مصاريف بنكية
أخرى

شركة بورصة عمان
(شركة مساهمة عامة محدودة)
إيضاحات حول القوائم المالية
كما في 31 كانون الأول 2021
(دينار أردني)

إيضاح 21- إيرادات أخرى

2020	2021
-	117,643
13,606	13,056
13,606	130,700

المردود من مخصص نهاية الخدمة
إيرادات أخرى

إيضاح 22- نصيب السهم من صافي دخل السنة

تم احتساب ربحية السهم من صافي خسارة السنة بقسمة صافي خسارة السنة على المتوسط المرجح لعدد الأسهم القائمة خلال السنة، بلغ عدد الأسهم القائمة عدد 4,774,525 مليون سهم كما في 31 كانون الاول 2021م. (4,774,525 مليون سهم: 31 كانون الاول 2020م)

إيضاح 23- الأدوات المالية - إدارة المخاطر

القيمة العادلة:

هي القيمة التي يمكن فيها مبادلة أصل أو تسوية التزام بين أطراف متطلعه وراغبة في المعاملات على أسس تجارية. كما يتم تصنيف الأدوات المالية للشركة وفقاً لطريقة التكلفة التاريخية، ويمكن أن تنشأ فروقات بين القيم الدفترية وتقديرات القيم العادلة. تعتقد الإدارة أن القيم العادلة للموجودات والمطلوبات المالية للشركة لا تختلف جوهرياً عن قيمها الدفترية.

مخاطر الائتمان:

تمثل مخاطر الائتمان عدم مقدرة طرف ما على الوفاء بالتزاماته، مما يؤدي إلى تكبد الطرف الآخر خسارة مالية. ليس لدى الشركة تركيز جوهري لمخاطر الائتمان. يتم مراجعة ذمم العملاء المدينة باستمرار كما يتم تحليل أعمار تلك الذمم وتكوين المخصصات اللازمة لمقابلة أية ذمم مشكوك في تحصيلها، ويتم إظهار رصيد الذمم المدينة بعد خصم خسائر الائتمان. تحتفظ الشركة بالأموال النقدية لدى بنوك محلية ذات تصنيف ائتماني جيد.

مخاطر العملات:

هي المخاطر الناجمة عن تغير قيمة الأدوات المالية نتيجة للتقلبات في أسعار صرف العملات الأجنبية. إن معاملات الشركة هي في الغالب بالدينار الأردني واليورو والدولار الأمريكي. إن المعاملات باليورو جوهرياً ولا تقوم الشركة بإدارة مخاطر التغير في سعر الصرف والدينار الأردني مرتبط بشكل فعال مع الدولار الأمريكي، فإن مخاطر الصرف أيضاً تدار بشكل فعال.

مخاطر السيولة:

مخاطر السيولة هي مخاطر مواجهة منشأة ما صعوبة في الحصول على الأموال لمقابلة ارتباطاتها المتعلقة بالأدوات المالية. قد تنشأ مخاطر السيولة من عدم القدرة على بيع أصل مالي بسرعة بمبلغ يقارب قيمته العادلة. تدير الشركة مخاطر السيولة من خلال الاحتفاظ باحتياطات كافية، والمراقبة المستمرة للتدفقات النقدية وموازنة استحقاقات الأصول والالتزامات المالية.

إيضاح 24- الوضع القانوني للشركة

قضايا تظهر فيها الشركة مدعى عليها

هناك قضايا مقامة على الشركة بقيمة 1,230,067 دينار أردني كما في 31 كانون الاول 2021 (1,230,067 دينار اردني كما في 31 كانون الاول 2020) وحسب رأي المستشار القانوني للشركة فانه يوجد لدى الشركة دفعات قوية لاثبات عدم مسؤوليتها و بالتالي و حسب رأي المستشار القانوني للشركة فانه لن يترتب اية التزامات مالية نتيجة هذه القضايا

قضايا تظهر فيها الشركة مدعية

هناك قضايا مقامة من الشركة على الغير بقيمة 578,086 دينار أردني كما في 31 كانون الاول 2021 (582,286 دينار أردني لعام 2020) حيث قامت الشركة بتكوين مخصص تدني كاف

إيضاح 25- أرقام المقارنة

تم إعادة تصنيف بعض أرقام المقارنة للفترة السابقة لتتفق مع العرض المستخدم للسنة الحالية.

إيضاح 26- اعتماد القوائم المالية

تم اعتماد هذه القوائم المالية من قبل مجلس الإدارة بتاريخ 24 شباط 2022



الملحق الإحصائي

جدول رقم (1) المؤشرات الإحصائية الرئيسية لنشاط بورصة عمان

2021	2020	2019	2018	2017	
172	179	191	195	194	عدد الشركات المدرجة
15,495.7	12,907.8	14,914.8	16,122.7	16,962.6	القيمة السوقية (مليون دينار)
1,963.6	1,048.8	1,585.4	2,319.3	2,926.2	حجم التداول (مليون دينار)
7.9	4.9	6.4	9.3	11.8	المعدل اليومي لحجم التداول (مليون دينار)
1,538.2	1,142.7	1,247.2	1,245.9	1,716.7	عدد الأسهم المتداولة (مليون)
818.3	421.0	503.0	511.8	717.5	عدد العقود المنفذة (بالآلاف)
247	213	249	250	247	عدد أيام التداول
24.2	17.3	18.2	18.8	25.7	معدل دوران السهم (%)
2118.6	1657.2	1815.2	1908.8	2126.8	الرقم القياسي لأسعار الأسهم المرجح بالأسهم الحرة ASE 100 (نقطة)
1074.4	806.5	891.0	926.4	1033.2	الرقم القياسي لأسعار الأسهم المرجح بالأسهم الحرة ASE 20 (نقطة)
4005.3	3049.6	3513.8	3797.1	4009.4	الرقم القياسي لأسعار الأسهم المرجح بالقيمة السوقية (نقطة)
1.13	2.58	8.85	31.9	15.71	عدد السندات المتداولة (بالآلاف)
1.5	0.3	0.9	3.2	1.85	قيمة السندات المتداولة (مليون دينار)
11.0	10.0	11.4	17.9	19.5	نسبة القيمة السوقية إلى العائد (مرة)*
1.1	0.9	1.1	1.1	1.2	نسبة القيمة السوقية إلى القيمة الدفترية (مرة)
3.0	1.8	5.7	5.0	4.6	نسبة الأرباح الموزعة إلى القيمة السوقية (%)
48.1	51.1	51.6	51.7	48.1	نسبة مساهمة غير الأردنيين في القيمة السوقية (%)
220.2	96.8	528.7	1,231.8	994.9	شراء غير الأردنيين (مليون دينار)
281.1	164.4	414.6	747.3	1,329.2	بيع غير الأردنيين (مليون دينار)
(60.9)	(67.5)	114.1	484.5	(334.3)	صافي استثمار غير الأردنيين (مليون دينار)
49.9	41.5	49.7	56.7	61.8	القيمة السوقية إلى الناتج المحلي (%)

* احتسبت بالاعتماد على القيمة السوقية لعام 2021 والنتائج الأولية للشركات التي زودت ببياناتها لعام 2021

جدول رقم (2) أحجام التداول في السوق الثانوية

(بالدينار)

الفترة	الأسهم*	السندات	التحويلات المستثناة من التداول	سوق الأوراق المالية غير المدرجة	المجموع
2004	3,793,251,050	6,031,856	113,991,076	-	3,913,273,982
2005	16,871,051,948	3,135,705	940,846,140	-	17,815,033,793
2006	14,209,870,592	1,868,010	835,949,861	-	15,047,688,463
2007	12,348,101,910	3,799,874	790,977,039	-	13,142,878,823
2008	20,318,014,547	605,819	618,062,011	-	20,936,682,377
2009	9,665,312,327	2,529,800	218,015,354	-	9,885,857,482
2010	6,689,987,155	140,175	142,316,104	-	6,832,443,434
2011	2,850,252,628	555,039	321,638,265	-	3,172,445,932
2012	1,978,813,878	0	43,254,773	-	2,022,068,651
2013	3,027,255,187	2,039,728	109,144,025	-	3,138,438,940
2014	2,263,404,594	20,000	83,913,516	-	2,347,338,110
2015	3,417,079,026	850,800	87,007,625	-	3,504,937,451
2016	2,329,466,130	0	820,662,939	9,403,229	3,159,532,298
2017	2,926,233,590	1,853,800	136,368,579	24,837,123	3,089,293,092
2018	2,319,325,982	3,194,400	187,592,439	29,628,591	2,539,741,412
2019	1,585,437,494	885,200	136,552,001	44,543,698	1,767,418,393
2020	1,048,824,687	258,400	982,299,956	39,894,147	2,071,277,190
2021	1,963,596,535	1,529,001	394,713,281	65,618,978	2,425,457,794

* حجم التداول يشمل حقوق الاكتتاب اعتباراً من عام 2006

جدول رقم (3)

أحجام تداول سوق الأسهم في بورصة عمان*

الفترة	حجم التداول (دينار)	نسبة التغير (%)	عدد الأسهم	نسبة التغير (%)	عدد العقود (عقد)	نسبة التغير (%)
2004	3,793,251,050	104.5	1,338,703,981	32.7	1,178,163	49.9
2005	16,871,051,948	344.8	2,581,744,423	92.9	2,392,509	103.1
2006	14,209,870,592	(15.8)	4,104,285,135	59.0	3,442,558	43.9
2007	12,348,101,910	(13.1)	4,479,369,609	9.1	3,457,915	0.4
2008	20,318,014,547	64.5	5,442,267,689	21.5	3,780,934	9.3
2009	9,665,310,642	(52.4)	6,022,471,335	10.7	2,964,610	(21.6)
2010	6,689,987,155	(30.8)	6,988,858,431	16.0	1,880,219	(36.6)
2011	2,850,252,628	(57.4)	4,072,337,760	(41.7)	1,318,278	(29.9)
2012	1,978,813,878	(30.6)	2,384,058,415	(41.5)	975,016	(26.0)
2013	3,027,255,186	53.0	2,705,796,950	13.5	1,074,438	10.2
2014	2,263,404,594	(25.2)	2,321,802,789	(14.2)	955,987	(11.0)
2015	3,417,079,026	51.0	2,585,816,584	11.4	898,982	(6.0)
2016	2,329,466,130	(31.8)	1,836,711,983	(29.0)	786,156	(12.6)
2017	2,926,233,590	25.6	1,716,744,042	(6.5)	717,494	(8.7)
2018	2,319,325,977	(20.7)	1,245,881,900	(27.4)	511,754	(28.7)
2019	1,585,437,494	(31.6)	1,247,178,788	0.1	503,011	(1.7)
2020	1,048,824,687	(33.8)	1,142,747,158	(8.4)	421,025	(16.3)
2021	1,963,596,535	87.2	1,538,207,312	34.6	818,334	94.4

* تشمل البيانات حقوق الاكتتاب اعتباراً من عام 2006

جدول رقم (4)
أحجام تداول سوق الأسهم في بورصة عمان*

(بالدينار)

الفترة	المالي	الخدمات	الصناعة	المجموع
2004	2,403,764,844	379,944,408	1,009,541,799	3,793,251,050
2005	13,200,688,924	1,195,920,637	2,474,442,386	16,871,051,948
2006	11,570,201,564	942,189,854	1,697,479,173	14,209,870,592
2007	8,779,234,370	1,657,992,661	1,910,874,879	12,348,101,910
2008	9,638,936,814	5,422,241,866	5,256,835,871	20,318,014,551
2009	6,363,773,746	2,030,846,061	1,270,692,520	9,665,312,327
2010	4,174,112,697	1,744,663,490	771,210,968	6,689,987,155
2011	1,757,351,376	576,006,319	516,894,934	2,850,252,629
2012	1,189,542,872	403,893,684	385,377,323	1,978,813,879
2013	2,221,449,153	408,120,453	397,685,580	3,027,255,186
2014	1,510,846,421	373,463,671	379,094,502	2,263,404,594
2015	2,347,790,662	723,462,452	345,825,912	3,417,079,026
2016	1,202,107,859	423,639,322	703,718,949	2,329,466,130
2017	1,895,458,140	375,025,623	655,749,827	2,926,233,591
2018	1,113,491,923	226,981,140	978,852,913	2,319,325,977
2019	1,039,445,249	256,672,969	289,319,276	1,585,437,494
2020	656,068,083	210,440,494	182,316,111	1,048,824,687
2021	984,895,285	484,169,882	494,531,367	1,963,596,535

تشمل البيانات حقوق الاكتتاب منذ عام 2006

جدول رقم (5)

الشركات العشر الأكبر من حيث حجم التداول وعدد الأسهم المتداولة للعام 2021

عدد الأسهم			حجم التداول		
النسبة إلى السوق (%)	عدد الأسهم المتداولة	اسم الشركة	النسبة إلى السوق (%)	حجم التداول (دينار)	اسم الشركة
6.9	106,539,209	مجموعة رم للنقل والاستثمار السياحي	13.1	258,162,610	مناجم الفوسفات الأردنية
5.5	84,314,169	فينيكس العربية القابضة	8.0	156,719,140	مصفاة البترول الأردنية / جوبترول
5.4	83,197,975	التجمعات لخدمات التغذية والسكان	6.8	134,498,962	البنك العربي
5.3	82,150,784	الكهرباء الأردنية	5.6	109,768,358	إنجاز للتنمية والمشاريع المتعددة
4.2	65,203,580	حديد الأردن	5.0	98,540,001	الكهرباء الأردنية
3.8	57,960,172	إنجاز للتنمية والمشاريع المتعددة	4.7	91,932,480	الاتحاد لتطوير الأراضي
3.2	48,464,847	مصفاة البترول الأردنية / جوبترول	3.6	71,619,896	التجمعات لخدمات التغذية والسكان
3.0	46,150,106	الاتحاد لتطوير الأراضي	3.6	70,543,448	بنك الإسكان للتجارة والتمويل
2.6	40,626,490	الاتحاد للاستثمارات المالية	2.7	53,618,418	بنك المال الأردني
2.5	37,979,936	الموارد الصناعية الأردنية	2.6	50,250,031	مجموعة رم للنقل والاستثمار السياحي
42.4	652,587,268	المجموع	55.8	1,095,653,343	المجموع

جدول رقم (6)

الشركات العشر الأكبر من حيث القيمة السوقية لعام 2021

اسم الشركة	القيمة السوقية (مليون دينار)	النسبة إلى المجموع الكلي (%)
البنك العربي	3,133.5	20.2
البوتاس العربية	2,184.6	14.1
مناجم الفوسفات الأردنية	1,480.1	9.6
بنك الإسكان للتجارة والتمويل	1,165.5	7.5
البنك الإسلامي الأردني	696.0	4.5
بنك الأردن	414.0	2.7
بنك المال الأردني	406.0	2.6
الاتصالات الأردنية	401.3	2.6
مصفاة البترول الأردنية / جوبترول	343.0	2.2
بنك الاتحاد	280.0	1.8
المجموع	10,503.9	67.8

جدول رقم (7) أحجام التداول في سوق السندات

(بالدينار)

نسبة التغير (%)	قيمة السندات المتداولة (دينار)	نسبة التغير (%)	قيمة السندات المتداولة (دينار)	الفترة
(85.7)	10,355	(47.0)	6,031,856	2004
(67.6)	3,354	(48.0)	3,135,705	2005
(63.5)	1,225	(40.4)	1,868,010	2006
29.0	1,580	103.4	3,799,874	2007
(73.6)	417	(84.1)	605,819	2008
82.5	761	317.6	2,529,800	2009
(81.6)	140	(94.5)	140,075	2010
328.6	600	296.2	555,039	2011
-	0	-	0	2012
-	2,058	-	2,039,728	2013
(99.0)	20	(99.0)	20,000	2014
(40.0)	12	4,154.0	850,800	2015
-	0	-	0	2016
-	15,706	-	1,853,800	2017
103.4	31,944	72.3	3,194,400	2018
(72.3)	8,852	(72.3)	885,200	2019
(70.8)	2,584	(70.8)	258,400	2020
(56.3)	1,130	491.7	1,529,001	2021

جدول رقم (8)

الرقم القياسي لأسعار الأسهم المرجح بالقيمة السوقية للأسهم الحرة

2021	2020	2019	2018	2017	2016	2015	2014	2013	2012	
3,894.8	3,153.7	3,648.3	4,047.8	4,368.0	4,376.0	4,249.7	4,286.5	3,888.8	3,407.6	البنوك
1,929.0	1,989.0	1,997.4	2,158.8	1,953.1	2,073.4	2,064.6	1,976.3	1,793.2	1,887.2	التأمين
1,363.2	1,338.8	1,342.8	1,273.3	1,470.5	1,573.3	1,695.5	1,835.8	1,944.2	1,653.0	الخدمات المالية المتنوعة
1,679.8	1,491.4	1,464.2	1,318.1	1,676.8	1,948.6	2,194.4	2,072.3	2,026.2	1,658.8	العقارات
2,604.5	2,171.7	2,450.0	2,652.7	2,881.5	2,933.2	2,906.2	2,920.9	2,703.9	2,363.6	القطاع المالي
750.5	787.1	912.6	858.8	876.0	814.1	966.6	975.5	962.7	900.0	الخدمات الصحية
2,549.1	2,282.6	2,165.4	2,851.7	3,234.4	3,513.0	4,012.3	4,052.7	3,586.5	2,952.3	الخدمات التعليمية
797.2	812.4	981.1	1,110.3	985.0	992.7	1,040.5	1,257.6	1,218.5	1,294.3	الفنادق والسياحة
294.7	256.6	286.3	292.0	356.5	344.3	404.0	487.2	451.9	467.0	النقل
603.8	465.5	433.2	426.3	621.2	659.1	1,161.4	1,161.4	1,356.7	1,753.7	التكنولوجيا والاتصالات
50.1	50.1	52.3	61.1	98.1	170.1	189.7	419.5	607.7	856.8	الإعلام
4,199.6	3,303.5	3,995.2	3,131.9	3,826.5	4,940.8	4,803.1	4,677.5	4,140.7	4,017.9	الطاقة والمنافع
953.5	1,035.9	1,116.5	1,320.8	1,367.1	1,097.1	1,027.0	1,080.6	909.8	770.0	الخدمات التجارية
1,327.4	1,148.0	1,293.0	1,279.8	1,449.7	1,604.7	1,726.7	1,794.8	1,664.8	1,651.1	قطاع الخدمات
1,069.6	960.1	853.6	795.3	1,318.9	1,539.2	1,731.4	2,236.8	1,341.3	1,100.6	الأدوية والصناعات الطبية
1,794.8	1,516.3	1,199.4	1,206.2	1,329.5	1,544.1	1,646.8	2,065.5	1,786.4	1,455.5	الصناعات الكيماوية
57.3	57.3	57.3	63.4	65.7	77.0	73.2	94.7	122.8	227.4	صناعات الورق والكرتون

2021	2020	2019	2018	2017	2016	2015	2014	2013	2012	
5,540.8	5,540.8	5,540.8	5,038.7	5,827.7	4,841.5	3,251.0	3,062.3	2,118.4	1,918.0	الطباعة والتغليف
1,896.5	1,746.7	1,589.9	1,315.7	1,380.1	1,537.3	1,605.1	1,349.9	1,161.5	1,120.9	الأغذية والمشروبات
14,003.8	25,391.6	18,118.2	19,161.3	23,817.1	18,499.4	10,935.4	7,732.0	9,363.8	5,220.7	التبغ والسجائر
3,588.9	1,585.4	1,446.6	1,360.3	1,460.5	1,502.1	1,782.5	1,960.1	2,247.2	3,391.5	الصناعات الاستخراجية والتعدينية
666.8	463.3	455.5	744.3	917.6	946.3	1,538.3	2,044.1	2,233.6	2,004.2	الصناعات الهندسية والإنشائية
1,145.1	1,069.3	952.6	973.7	1,083.0	1,188.9	1,348.6	1,847.7	1,921.2	1,344.6	الصناعات الكهربائية
1,289.6	1,330.9	1,497.7	1,708.3	1,787.0	2,212.3	1,927.9	1,828.9	1,953.4	1,921.6	صناعات الملابس والجلود والنسيج
1,162.4	1,162.4	1,162.4	1,162.4	1,162.4	1,162.4	1,162.4	1,096.8	993.7	870.4	الصناعات الزجاجية والخزفية
3,665.9	2,119.7	1,857.0	1,882.7	2,229.5	2,093.0	1,848.8	1,852.0	1,964.9	2,176.6	قطاع الصناعة
2,118.6	1,657.2	1,815.2	1,908.8	2,126.8	2,170.3	2,136.3	2,165.5	2,065.8	1,957.6	الرقم القياسي العام ASE 100 (إغلاق 1999=1000)
27.8	(8.7)	(4.9)	(10.2)	(2.0)	1.6	(1.3)	4.8	5.5	(1.9)	التغير (%)
1,074.4	806.5	891.0	926.4	1,033.2	1,062.2	1,011.7	1,000.0	-	-	الرقم القياسي ASE 20 (إغلاق 2014=1000)
33.2	(9.5)	(3.8)	(10.3)	(2.7)	5.0	1.2	-	-	-	التغير (%)

جدول رقم (9)
الرقم القياسي لأسعار الأسهم المرجح بالقيمة السوقية
(إغلاق كانون أول 1991 = 1000)

الفترة	بنوك	تأمين	خدمات	صناعة	عام	التغير (%)
2004	7,230.9	3,726.9	1,874.4	2,526.9	4,245.6	62.4
2005	16,892.0	7,382.4	3,332.5	2,903.4	8,191.5	92.9
2006	10,704.7	4,156.3	2,286.6	2,507.6	5,518.1	(32.6)
2007	13,886.7	4,900.4	2,740.3	4,565.5	7,519.3	36.3
2008	11,380.1	3,821.3	1,865.6	4,560.1	6,243.1	(17.0)
2009	9,368.0	3,943.6	1,700.6	4,563.2	5,520.1	(11.6)
2010	8,848.3	2,103.5	1,506.4	4,841.7	5,318.0	(3.7)
2011	7,542.3	1,703.7	1,302.1	4,427.4	4,648.4	(12.6)
2012	7,297.4	1,251.0	1,240.4	4,606.4	4,593.9	(1.2)
2013	8,035.2	1,214.1	1,255.1	3,210.4	4,336.7	(5.6)
2014	8,373.0	1,337.7	1,211.2	2,691.3	4,237.6	(2.3)
2015	8,463.7	1,369.6	1,141.0	2,731.2	4,229.9	(0.2)
2016	8,444.5	1,385.4	954.5	2,648.7	4,069.7	(3.8)
2017	8,335.2	1,261.2	933.7	2,615.8	4,009.4	(1.5)
2018	8,246.0	1,376.5	796.8	2,311.4	3,797.1	(5.3)
2019	7,095.6	1,282.5	735.7	2,613.2	3,513.8	(7.5)
2020	5,410.6	1,309.2	704.2	2,818.0	3,049.6	(13.2)
2021	6,566.4	1,328.3	782.4	4,700.5	4,005.3	31.3

جدول رقم (10)

أهم البيانات المالية للشركات المدرجة في بورصة عمان

الفترة	القيمة السوقية (دينار)	صافي الربح بعد الضرائب (دينار)	القيمة الدفترية (دينار)	الأرباح الموزعة (دينار)	عدد الأسهم المكتتب بها (سهم)
2004	13,033,833,515	568,111,683	5,465,244,867	248,821,536	2,438,184,074
2005	26,667,097,118	1,188,745,976	7,348,705,691	443,537,476	3,016,035,799
2006	21,078,237,222	954,625,862	10,095,259,717	506,413,639	4,560,732,408
2007	29,214,202,327	1,224,369,157	11,654,623,917	609,409,310	5,393,462,524
2008	25,406,265,528	1,470,900,200	12,836,940,914	616,480,402	6,394,576,312
2009	22,526,919,428	750,132,245	13,626,874,513	576,881,469	6,725,549,375
2010	21,858,181,603	811,847,384	13,712,244,862	588,922,976	7,006,444,161
2011	19,272,757,327	1,086,936,096	13,547,990,002	842,732,877	6,951,136,015
2012	19,141,521,210	1,057,613,228	13,857,956,338	793,691,224	7,073,722,684
2013	18,233,491,417	1,034,857,807	13,989,040,661	711,757,101	7,152,011,974
2014	18,082,617,433	1,141,419,590	14,315,045,512	645,770,640	7,031,507,446
2015	17,984,673,970	976,933,314	13,944,425,719	708,030,488	6,652,344,377
2016	17,339,384,851	829,157,424	14,029,235,284	755,840,798	6,785,356,398
2017	16,962,550,802	810,841,488	14,131,620,739	769,712,669	6,614,445,693
2018	16,122,694,186	1,158,459,855	14,092,262,021	802,420,487	6,807,553,750
2019	14,914,795,135	1,084,546,244	14,289,993,961	220,208,311	6,846,569,617
2020	12,907,808,317	371,604,028	14,027,356,833	454,691,527	6,437,976,922
2021	15,495,675,682	N.A	N.A	N.A	6,299,322,642

جدول رقم (11)

أهم المؤشرات المالية للشركات المدرجة في بورصة عمان

الفترة	القيمة السوقية إلى العائد (مرة)	القيمة السوقية إلى القيمة الدفترية (مرة)	الأرباح الموزعة إلى القيمة السوقية (%)	عائد السهم (دينار)	معدل الدوران (%)
2004	31.108	2.677	1.735	0.233	58.193
2005	44.203	3.206	1.648	0.394	94.068
2006	16.747	2.917	2.321	0.209	101.135
2007	27.986	2.970	1.808	0.227	91.200
2008	18.820	2.177	2.526	0.226	91.546
2009	14.363	1.849	2.829	0.113	91.333
2010	26.345	1.667	2.725	0.116	102.177
2011	22.564	1.458	3.268	0.156	58.167
2012	15.575	1.456	4.591	0.150	33.886
2013	14.742	1.326	4.595	0.145	38.001
2014	15.307	1.315	4.179	0.162	32.814
2015	14.028	1.265	3.631	0.147	37.298
2016	16.550	1.246	4.142	0.122	27.206
2017	19.539	1.226	4.564	0.123	25.742
2018	17.906	1.149	4.961	0.170	18.832
2019	11.364	1.055	5.720	0.158	18.233
2020	9.984	0.850	1.819	0.059	17.347
2021	11.0*	1.114	2.983	N.A	24.167

*احتسبت بالاعتماد على القيمة السوقية لعام 2021 والنتائج الأولية للشركات التي زودت ببياناتها لعام 2021

جدول رقم (12)

نسبة مساهمة غير الأردنيين في رؤوس أموال الشركات المساهمة العامة قطاعياً (%)*

الفترة	المالي	الخدمات	الصناعة	كافة القطاعات
2003	46.275	24.285	30.098	38.844
2004	47.441	25.593	36.791	41.264
2005	49.770	26.185	38.088	45.043
2006	47.733	36.553	43.709	45.531
2007	50.733	36.152	51.881	48.947
2008	52.102	33.811	53.347	49.247
2009	51.883	32.337	53.137	48.883
2010	51.996	32.963	54.739	49.562
2011	53.762	35.014	56.937	51.326
2012	54.273	34.609	57.275	51.743
2013	54.900	30.483	52.327	49.890
2014	54.577	28.115	50.783	48.843
2015	55.245	28.340	50.801	49.538
2016	55.748	22.377	51.392	49.612
2017	53.773	19.693	52.669	48.132
2018	56.494	18.311	61.355	51.717
2019	55.956	18.961	61.368	51.632
2020	52.965	19.346	64.873	51.118
2021	51.984	21.134	53.906	48.122

* نسبة مساهمة غير الأردنيين إلى القيمة السوقية للشركات

جدول رقم (13)
حركة تداول المستثمرين غير الأردنيين

(بالدينار)

الفترة	البيع					الشراء					صافي الاستثمار
	المجموع	أفراد		شركات		المجموع	أفراد		شركات		
		أجانب	عرب	أجانب	عرب		أجانب	عرب	أجانب	عرب	
2003	81,889,623	199,195,647	5,308,783	104,273,740	46,410,824	43,202,300	281,085,270	4,516,117	62,412,531	150,317,116	63,839,506
2004	68,956,603	311,379,947	11,306,508	156,913,851	68,659,710	74,499,878	380,336,550	24,763,147	139,329,866	39,328,128	176,915,409
2005	413,033,593	1,739,246,534	67,796,463	823,333,746	298,803,382	549,312,943	2,152,280,127	98,290,136	900,270,665	592,963,463	560,755,863
2006	180,608,979	1,814,482,147	92,555,599	1,145,366,561	169,235,477	407,324,510	1,995,091,127	83,117,249	1,083,052,841	257,711,265	571,209,771
2007	466,256,050	2,359,041,344	83,156,062	1,022,855,495	278,689,795	974,339,991	2,825,297,394	64,261,615	647,825,707	341,512,125	1,771,697,946
2008	309,815,180	3,910,020,354	81,433,501	1,768,425,543	798,476,867	1,261,684,443	4,219,835,534	60,472,901	1,694,115,142	925,927,152	1,539,320,339
2009	(3,776,965)	2,139,209,490	33,744,365	1,269,748,601	216,074,170	619,642,353	2,135,432,525	33,958,484	1,322,548,019	205,135,911	573,790,111
2010	(14,597,870)	1,051,190,924	16,598,988	493,703,976	115,033,239	425,854,720	1,036,593,054	20,202,934	398,179,505	215,244,378	402,966,237
2011	78,616,333	477,177,035	26,338,889	229,082,132	115,456,190	106,299,824	555,793,367	12,448,087	220,051,398	178,633,783	144,660,100
2012	37,650,390	285,297,250	11,678,112	151,533,378	47,774,188	74,311,572	322,947,640	6,644,231	112,101,538	88,572,774	115,629,097
2013	146,860,199	792,633,933	18,591,718	159,260,855	80,857,758	533,923,602	939,494,132	6,756,015	206,837,120	114,248,362	611,652,635
2014	(22,153,558)	384,847,326	22,958,686	184,241,306	114,084,585	63,562,749	362,693,768	3,759,281	184,992,267	96,808,298	77,133,921
2015	10,583,935	971,119,336	11,205,690	385,682,585	86,377,170	487,853,891	981,703,270	2,500,861	370,773,871	84,934,469	523,494,070
2016	237,078,954	429,392,059	13,286,468	195,238,968	111,984,445	108,882,178	666,471,013	2,901,266	199,366,519	143,264,049	320,939,178
2017	(334,290,210)	1,329,238,618	4,728,515	159,975,531	146,894,034	1,017,640,538	994,948,408	4,262,277	278,372,446	352,029,584	360,284,101
2018	484,539,463	747,269,584	17,331,658	92,429,260	552,848,143	84,660,523	1,231,809,047	11,589,094	83,028,039	1,005,799,822	131,392,092
2019	114,085,865	414,631,033	7,929,454	107,273,805	112,947,393	186,480,382	528,716,899	6,023,260	72,279,454	170,174,359	280,239,827
2020	(67,539,284)	164,381,238	2,432,700	59,049,850	67,828,394	35,070,294	96,841,954	3,840,821	57,749,023	17,292,202	17,959,908
2021	(60,901,183)	281,118,813	3,890,387	86,948,613	91,244,994	99,034,820	220,217,630	2,472,375	79,476,555	23,285,474	114,983,226

جدول رقم (14)

التحويلات المستثناة من التداول التي تمت من خلال مركز إيداع الأوراق المالية*

(بالدينار)

المجموع العام	حقوق الاكتتاب	السندات	الأسهم			الفترة
			التحويلات الأخرى	التحويلات العائلية	التحويلات الإرثية	
113,991,076	0	0	30,931,340	25,533,911	57,525,825	2004
940,846,140	0	1,370,669	131,218,442	139,662,634	668,594,395	2005
835,949,861	3,206	41,200	439,915,359	158,518,697	237,471,399	2006
790,977,039	3,136	10,000	675,475,100	43,267,214	72,221,589	2007
618,062,011	12,166	10,000	481,416,119	47,383,502	89,240,224	2008
218,015,354	5,000	0	87,468,441	37,868,144	92,673,770	2009
142,316,104	437	250,000	87,724,772	17,311,643	37,029,252	2010
321,638,265	57,932	277,500	255,900,109	24,745,312	40,657,412	2011
43,254,773	17	0	6,036,694	7,125,840	30,092,222	2012
109,144,025	0	250,000	50,531,830	14,401,245	43,960,950	2013
83,913,516	0	0	9,893,774	35,011,245	39,008,496	2014
87,007,625	0	1,500,000	5,611,649	17,577,487	62,318,489	2015
820,662,939	0	0	732,489,128	21,036,563	67,137,248	2016
136,368,579	211	123,700	30,596,225	40,950,806	64,697,636	2017
187,592,439	0	120,000	41,455,019	21,969,500	124,047,920	2018
136,552,001	0	3,107,400	40,951,959	35,520,904	56,971,738	2019
982,299,956	0	0	843,142,078	50,110,348	89,047,530	2020
394,713,281	92	912,000	254,291,228	35,999,868	103,510,093	2021

* المصدر مركز إيداع الأوراق المالية

جدول رقم (15) قيمة إصدارات السوق الأولية*

(بالدينار)

الفترة	أسهم	أذونات وسندات خزينة	مؤسسات عامة	أسناد قرض	صكوك إسلامية	المجموع
2003	56,164,822	600,000,000	29,000,000	105,354,000	-	790,518,822
2004	207,066,837	300,000,000	30,000,000	222,407,500	-	759,474,337
2005	888,825,951	540,000,000	74,000,000	60,600,000	-	1,563,425,951
2006	2,408,835,009	800,000,000	43,000,000	70,750,000	-	3,322,585,009
2007	885,771,902	1,142,500,000	46,000,000	168,700,000	-	2,242,971,902
2008	827,957,704	2,981,200,000	128,000,000	141,750,000	-	4,078,907,704
2009	317,321,922	4,191,000,000	138,500,000	151,750,000	-	4,798,571,922
2010	119,281,271	4,641,300,000	268,500,000	93,768,170	-	5,122,849,441
2011	136,671,251	4,110,900,000	801,380,000	38,000,000	-	5,086,951,251
2012	144,825,273	5,622,500,000	369,000,000	101,200,000	-	6,237,525,273
2013	45,979,161	5,493,395,000	180,000,000	81,500,000	-	5,800,874,161
2014	65,818,338	6,135,000,000	82,500,000	86,725,000	-	6,370,043,338
2015	40,545,362	3,275,000,000	20,000,000	92,500,000	-	3,428,045,362
2016	178,242,008	6,802,177,900	83,000,000	166,000,000	109,000,000	7,338,419,908
2017	82,255,654	3,709,971,000	475,000,000	224,000,000	75,000,000	4,566,226,654
2018	100,947,634	4,506,300,000	0	238,500,000	150,000,000	4,995,747,634
2019	28,903,925	5,298,200,000	0	243,110,000	0	5,570,213,925
2020	443,921	6,167,400,000	0	243,800,000	0	6,411,643,921
2021	81,403,188	5,522,070,000	0	210,280,000	225,000,000	6,038,753,188

* المصدر مركز إيداع الأوراق المالية

