

Nutridar دار الغذاء

شركة دار الغذاء المساهمة العامة المحدودة



لمجلس الإدارة والقوائم المالية
عن السنة المنتهية في ٢٠٢٢/١٢/٣١

التقرير السنوي الثامن والعشرون



جلالة الملك عبدالله الثاني بن الحسين
(ملك المملكة الأردنية الهاشمية)

HM King Abdullah II bin Al-Hussein
(King of The Hashemite Kingdom of Jordan)



سمو الأمير الحسين بن عبدالله الثاني

(ولي عهد المملكة الأردنية الهاشمية)

HRH Prince Al Hussein bin Abdullah II

(Crown Prince of Hashemite Kingdom of Jordan)

شركة دار الغذاء
المساهمة العامة المحدودة

التقرير السنوي الثامن والعشرون
لمجلس الإدارة
والقوائم المالية عن السنة المنتهية في 2022/12/31

مجلس الإدارة

رئيس مجلس الإدارة

الصيدلي المثني نبیه حسن النابلسي

نائب رئيس مجلس الإدارة

شركة دار الدواء للتنمية والاستثمار / ويمثلها الصيدلي أسامه محمد يعيش

الأعضاء

شركة دار الدواء للتنمية والاستثمار / ويمثلها

الصيدلي عبدالرحيم نزار جردانة / توفي بتاريخ 2022/06/14

المهندس مهند اكرم جراب

السيد أسامة منير فتاله

الصيدلي خالد عبد الحميد حرب اعتباراً من 2022/07/31

مدققي الحسابات

السادة برايس وترهاوس كوبرز "الاردن"

"كلمة رئيس مجلس الإدارة"

الأخوة المساهمون الكرام،،،
السلام عليكم ورحمة الله وبركاته....

يشرفني أن أضع بين أيديكم أهم التطورات والإنجازات التي شهدناها في شركة دار الغذاء المساهمة العامة وأستعرضها وإياكم عبر صفحات التقرير السنوي لعام 2022م والذي نُسلط فيه الضوء على أداء الشركة والأحداث والقرارات والنتائج الجوهرية خلال العام الماضي.

خطت الشركة خطوات ثابتة نحو تحقيق ما تسعى إليه دائماً من تميز إنطلاقاً من الأهداف الإستراتيجية التي وضعها مجلس إدارة الشركة وبفضل الله حققت الشركة إنجازات ونجاحات لعام 2022م رغم التحديات والصعوبات التي لازالت أثارها قائمة في العديد من الدول.

بلغ صافي المبيعات للعام 2022م مبلغ 12,331,500 مليون دينار أردني مقابل 11,264,000 مليون دينار للعام 2021م و بنسبة إرتفاع تساوي 9,4%، أما الأرباح فقد ارتفعت من 260,408 دينار أردني للعام 2021م الى 472,131 دينار أردني في العام 2022م .

انتهجت الشركة منهجاً مختلفاً عن المعتاد من حيث سياسة البيع والترويج الطبي من خلال التخطيط المتأني والذي بتنا الآن نحصد ثماره، أعددنا ونظمنا العديد من المؤتمرات التعريفية للأطباء العاملين في القطاع الطبي والصيدلاني والذي نتج عنه إكتساب علاقات جديدة وتطوير العلاقات مع العملاء الحاليين و بدأنا ببيع وتسويق المنتج الجديد "صحة بريماتشور" في السوق الأردنية وهي تركيبة حديثة مصنعة حسب أحدث ما توصل إليه علم تغذية الرضع، وجاري العمل على تطوير منتجات غذائية أخرى للأطفال خلال الاعوام القادمة.

في الختام أتقدم بالشكر والتقدير لأعضاء مجلس إدارة الشركة ونخص بالذكر هنا فقيدينا المرحوم عبد الرحيم جردانة، نسأل الله العلي القدير ان يتغمده بواسع رحمته ، ولا ننسى الإدارة التنفيذية وجميع العاملين على جهودهم المخلصة والبتاءة، كما ادو أن أشكر إخواننا المساهمين والهيئة العامة الكريمة على ثقتهم ودورهم المحوري في ترسيخ مكانة الشركة. سائلين المولى عز وجل أن يوفقنا جميعاً في تحقيق المزيد من الإنجازات والنجاحات في الاعوام المقبلة.

والله ولي التوفيق.

المثنى نبيه النابلسي



تقرير مجلس الإدارة

1. أنشطة الشركة الرئيسية:

ينحصر نشاط شركة دار الغذاء المساهمة العامة المحدودة في إنتاج وتسويق حليب الرضّع والأطفال، أغذية الأطفال، شاي الأطفال، فيتامينات للأطفال، وتقدم شركة دار الغذاء منتجاتها تحت علامات تجارية مختلفة: "صحّة"، "بريما"، "بيبي ليه".

ب. أماكن الشركة الجغرافية:

*المصنع: يقع مبنى المصنع في منطقة ناعور على مساحة من الارض مملوكة للشركة تبلغ مساحتها حوالي ثمانية عشر ألفاً وسبعمائة وستة أمتار مربعه على بعد 20 كم من العاصمة عمان بالقرب من مصانع شركة دار الدواء، ويشتمل مبنى المصنع على صالات الإنتاج ومستودعات لتخزين المواد الأولية ومواد التعبئة والتغليف والمواد الجاهزة. بالإضافة لدوائر الشركة الادارية والمالية والفنية وغيرها.

*ادارة المبيعات والتسويق: متواجدة في عمان.

ج. عدد الموظفين: بلغ عدد موظفي الشركة 116 موظفاً كما في 31 كانون أول 2022، موزعين على النحو التالي:

*المصنع: بلغ عدد موظفيه 93 موظفاً.

* ادارة المبيعات والتسويق: بلغ عدد موظفيها 23 موظفاً.

د. حجم الاستثمار الرأسمالي للشركة: بلغ حجم الاستثمار الرأسمالي حوالي (11,615,912 دينار اردني).

2. وصف الشركات التابعة للشركة وطبيعة عملها ومجالات نشاطها:

لا يوجد شركات تابعة للشركة.

3. أعضاء مجلس الادارة والإدارة العليا

أ. أسماء أعضاء مجلس الادارة ونبذة تعريفية عن كل واحد منهم.

1. رئيس مجلس الإدارة: الصيدلي المثني نبيه حسن النابلسي، المولود عام 1964 حصل على شهادة البكالوريوس في الصيدلة من جامعة ماساتشوستس في الولايات المتحدة الأمريكية عام 1986 ودرجة الماجستير في إدارة الأعمال من جامعة نورث إيسترن في الولايات المتحدة الأمريكية عام 1988، وهو نائب رئيس مجلس إدارة شركة دار الدواء للادوية البيطرية ونائب رئيس هيئة إدارة مستودع أدوية نبيه النابلسي. وعين عضوا في مجلس إدارة الشركة بتاريخ 2007/07/18 ثم عين نائبا لرئيس المجلس بتاريخ 2008/02/16.
2. نائب رئيس مجلس الإدارة/ ممثل شركة دار الدواء للتنمية والاستثمار: الصيدلي أسامه محمد مرتضى يعيش، المولود عام 1963، حصل على شهادة البكالوريوس في الصيدلة عام 1985 من جامعة ماساتشوستس في الولايات المتحدة الأمريكية، ودبلوم عالي إدارة عليا عام 1995 مشترك ما بين جامعة كوبنهاغن للأعمال في الدنمارك وجامعة لندن للإدارة في بريطانيا، ودبلوم عالي للقيادة عالية الأداء عام 2007 من كلية وارتن في جامعة بنسلفانيا الأمريكية، ودبلوم قيادة عالية الأداء لكبار المدراء التنفيذيين عام 2014 من المعهد الدولي للتطوير في لوزان - سويسرا، نائب رئيس مجلس إدارة شركة دار الدواء للتنمية والاستثمار، نائب رئيس مجلس إدارة مستودع البتراء للمواد الطبية ورئيس هيئة المديرين لشركة الدار الأردنية للاستثمار ولديه خبرة طويلة في مجال إدارة شركات الأدوية في منطقة الشرق الأوسط وأفريقيا. وعين ممثلا لشركة دار الدواء للتنمية والاستثمار بتاريخ 2018/12/19.
3. عضو مجلس إدارة/ ممثل شركة دار الدواء للتنمية والاستثمار: الصيدلي عبدالرحيم نزار عبد الرحيم جردانة، المولود عام 1962 حصل على شهادة البكالوريوس في الصيدلة من جامعة مينسوتا الأمريكية عام 1984، رئيس مجلس إدارة شركة دار الدواء للتنمية والاستثمار حتى تاريخ 2018/11/20، عضو هيئة مديرين في شركة مستودع الأدوية الاردني، وعضو مجلس إدارة في البنك الاستثماري. توفي الصيدلي عبد الرحيم جردانة بتاريخ 2022/06/14.
4. عضو مجلس إدارة/ ممثل شركة دار الدواء للتنمية والاستثمار: المهندس مهند أكرم عبد اللطيف جراب، المولود عام 1978، حصل على درجة البكالوريوس في الهندسة الصناعية عام 1999 وحصل على الماجستير في الهندسة الصناعية عام 2000 من جامعة Loughborough-UK، عضو مجلس إدارة شركة دار الدواء للتنمية والاستثمار، عضو مجلس إداره بنك الجزيرة السوداني الأردني، نائب رئيس مجلس إدارة شركة المؤسسة العربية للفنادق (Millennium) وعضو تنفيذي فيها في فلسطين، عضو مجلس إدارة شركة القدس العقارية - فلسطين وعضو مجلس إدارة ونائب رئيس مجلس أمناء الشركة العربية للعلوم والثقافة (جامعة قاسيون/ سوريا). وعين ممثلا لشركة دار الدواء للتنمية والاستثمار بتاريخ 2018/12/19.
5. عضو مجلس إدارة/ ممثل شركة دار الدواء للتنمية والاستثمار: السيد أسامة منير عوض فتالة، المولود عام 1966، حاصل على شهادة البكالوريوس في علوم الحاسوب عام 1987، عضو مجلس إدارة شركة دار الدواء للتنمية والاستثمار. عين ممثلا لشركة دار الدواء للتنمية والاستثمار بتاريخ 2021/11/08.
6. عضو مجلس إدارة/ ممثل شركة دار الدواء للتنمية والاستثمار: الصيدلي خالد عبد الحميد محمود حرب، المولود عام 1966، حصل على شهادة البكالوريوس في الصيدلة والعلوم الصيدلانية في عام 1990 من أكاديمية الطب في صوفيا - بلغاريا، شغل منصب مدير عام لشركات ادوية في السعودية، مدير عام شركة دار الدواء للتنمية والاستثمار وعضو مجلس إدارة في الإتحاد الأردني لمنتجي الأدوية . عين ممثلا لشركة دار الدواء للتنمية والاستثمار بتاريخ 2022/07/31.

ب. أسماء ورتب اشخاص الإدارة العليا ونبذة تعريفية عن كل واحد منهم.

1. المدير العام: المهندس حيدر فؤاد كاظم الزبيدي، المولود عام 1977، حصل على بكالوريوس في الهندسة الكيميائية من جامعة سري في بريطانيا في عام 1999 وحصل على الماجستير في الهندسة الكيميائية من جامعة ماكجل في كندا في عام 2001، ولديه خبرات تزيد عن واحد وعشرون عاما في إدارة الشركات الصناعية. وعين في الشركة بتاريخ 2013/07/02.
--

4. أسماء كبار مالكي الاسهم وعدد الاسهم المملوكة لكل منهم:

إسم المساهم	عدد الأسهم للعام 2022	النسبة إلى رأس المال	عدد الأسهم للعام 2021	النسبة إلى رأس المال	الجنسية
شركة دار الدواء للتنمية والاستثمار	10,503,246	%90.42	10,503,246	%90.42	الاردنية

5. الوضع التنافسي للشركة:

أ. قطاع نشاطها:

أستطاعت الشركة المحافظة على قدرتها التنافسية في العديد من الاسواق العاملة فيها، حيث حلت في المركز الثاني في سوق الاردن من حيث عدد الوحدات المباعة حسب الاحصائية العالمية IMS بين كبرى الشركات العالمية في هذا المجال كما تقوم الشركة حالياً ببيع منتجاتها في 12 سوق خارجي والعمل جاري على إيجاد عملاء في أسواق جديدة وحسب نموذج العمل المقرر.

ب. أسواقها الرئيسية: السوق المحلي، بلاد الشام وأفريقيا.

ج. حصتها من الأسواق:

الوصف	نسبة التعامل من إجمالي المبيعات
المبيعات المحلية	%45
مبيعات التصدير	%55

6. درجة الاعتماد على موردين محددين أو عملاء رئيسيين محلياً وخارجياً.

*الموردين / أو عملاء رئيسيين:

الرقم	اسم المورد	نسبة التعامل من إجمالي المشتريات
1	شركة ايزبي - فرنسا	%48
2	شركة سابن - المملكة العربية السعودية	%11

7. أ. الحماية الحكومية أو الامتيازات التي تتمتع بها الشركة أو أي من منتجاتها بموجب القوانين والأنظمة أو غيرها.

لا يوجد أي حماية حكومية أو امتيازات تتمتع بها الشركة أو أي من منتجاتها بموجب القوانين والأنظمة أو غيرها.

ب. براءات الاختراع أو حقوق الامتياز:

لا يوجد أي براءات اختراع أو حقوق امتياز حصلت عليها الشركة.

8. أ. القرارات الصادرة عن الحكومة أو المنظمات الدولية أو غيرها لها أثر مادي على عمل الشركة أو منتجاتها أو قدراتها

التنافسية:

لا توجد أي قرارات صادرة عن الحكومة أو المنظمات الدولية أو غيرها كان لها أثر مادي على عمل الشركة أو منتجاتها أو قدراتها التنافسية.

ب. تطبيق معايير الجودة الدولية في الشركة:

تقوم الشركة بتطبيق معايير الجودة الدولية وتتطلع الشركة باستمرار للتميز من خلال الابداع والابتكار لتقديم المنتجات المطابقة لأعلى المعايير والمواصفات الدولية، كما تسعى الشركة لتحقيق النجاح ورضا العملاء من خلال توفير منتجات فريدة من نوعها، ويتحقق ذلك من خلال التعاون الصادق بين كافة الاطراف وإشراك الموظفين في ذلك من خلال الامتثال للمتطلبات الصارمة لأنظمة ممارسات التصنيع الجيد GMP وتحليل المخاطر وتحديد النقاط الحرجة HACCP وأحدث نظم الإدارة والتخطيط والمراقبة. نحن في شركة دار الغذاء نعمل بتصميم وإبداع كبيرين على تطوير وتحسين أنظمتنا لتحقيق الخطط الاستراتيجية والمحافظة على القيم الأساسية للشركة.

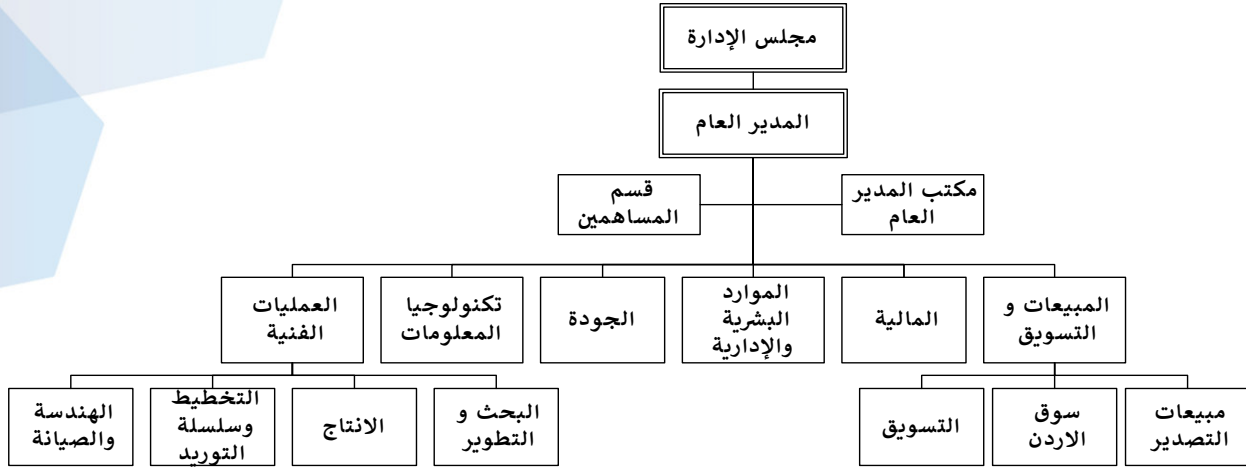
الشركة حاصلة على الشهادات التالية:

1. شهادة ممارسات التصنيع الجيد (GMP)
2. شهادة نظام إدارة الجودة ISO 9001:2015
3. شهادة نظام تحليل المخاطر وتحديد النقاط الحرجة HACCP
4. شهادة نظام إدارة سلامة الغذاء ISO 22000:2005
5. شهادة حلال لمنتج أغذية الرضع المصنعة من الحبوب للعلامات التجارية (صحة، بريما).
6. رسالة إعراف وتقدير لتطبيق الشركة متطلبات مواصفة المسؤولية الاجتماعية ISO 26000

9. الموارد البشرية:

- تولي الشركة موضوع تطوير وتدريب الموارد البشرية أهمية قصوى حيث قامت على تطبيق برنامج إدارة المواهب والمتمثل بأتمتة نظام تقييم الاداء، الإحلال والتعاقب الوظيفي ونظام التطوير والتدريب وذلك لتحسين الجدارات الوظيفية للموظفين، وللمحافظة على قوة عمل بكفاءة عالية قامت الشركة بتنسيب عدد من موظفيها لحضور برامج تدريبية تلي احتياجات الشركة والموظف.
- تعمل الشركة على توفير التأمين الصحي لجميع الموظفين وعائلاتهم ومميزات من الدرجة الأولى، كما ويتم تجديد عقد التأمين سنوياً مع مركز الحسين للسرطان.
- تقوم الشركة بتخصيص يوم للتبرع بالدم بالتعاون مع بنك الدم وذلك حرصاً منها على مساعدة المرضى المحتاجين ومرضى السرطان.
- تحرص الشركة على تطوير أنظمة السلامة العامة والصحة المهنية مما ينعكس إيجابياً على الموظفين والشركة من حيث تقليل الحوادث والحد من الإصابات وتعميق ثقافة السلامة العامة لدى الموظفين.
- تحرص الشركة على الارتقاء بالمستوى الصحي للموظفين من خلال إجراء فحوصات طبية دورية سنوية داخل الشركة مما ينعكس إيجاباً على العملية الانتاجية.

أ. الهيكل التنظيمي للشركة.



ب. عدد موظفي الشركة وفئات مؤهلاتهم.

المؤهل العلمي	عدد الموظفين داخل الأردن	عدد الموظفين في الأسواق الخارجية
ماجستير	3	0
بكالوريوس	48	3
دبلوم	14	1
ثانوية عامة	47	1
مركز تدريب مهني	4	0
إجمالي عدد الموظفين	116	5

ج. برامج التأهيل والتدريب لموظفي الشركة:

Training Courses	#
Leadership Skills	5
Managerial & Supervisory Skills	3
Management Skills	15
Project Management	1
Digital Marketing	2
Time and Stress Management	12
Communication Skills	21
Supply Chain Management	1
Quality Management	1
Accounting for non-Accountants	4
Selling Skills	10
English Courses	3
EXCEL	5
Advanced HACCP	3
Health and safety risk assessment	1
Industrial Control Course	1
ISO22000	9
KF Jordan 2022 Compensation & Benefits Annual Seminar	1
Mastering the way forward in HR Management	1
Nitrogen/ Protein Determination	1
Product Knowledge	20
Production Procedures, ISO22000, GMP, HACCP	28
Technical Competence in Testing Laboratories according to ISO/IEC 17025:2005	1
User Experience Design	1
Marketing Strategies	1
Managing customer relations and experiences to increase sales	4
Practical Application in Social Security	3
Electrical Design and Installation	1
Management and maintenance of solar energy systems to generate electricity	2
Uses of solar energy in the industrial sector	1
Energy Efficiency	1

10. المخاطر التي من الممكن أن تتعرض لها الشركة.

المخاطر التي من الممكن أن تتعرض لها الشركة الحالية واللاحقة:

- إن أي تغييرات في قوانين وأنظمة الجمارك في الدول المصدر لها يمكن أن يؤثر سلباً على مبيعات الشركة التصديرية.
- الأوضاع السياسية والأمنية في المنطقة تؤثر سلباً على مبيعات الشركة التصديرية.
- التقلبات في معدل صرف اليورو مقابل الدينار.

11 أ. الانجازات التي حققتها الشركة خلال السنة المالية:

- الالتزام بتطبيق نموذج العمل وسياسة البيع المعتمدة من قبل الإدارة بالإضافة الى أتمتة العديد من الأقسام الحيوية للشركة.
- قامت دائرة تكنولوجيا المعلومات في الشركة بإنجاز عملية ترقية نظام Oracle E-Business Suite إلى أحدث إصدار 12.2.11 وقاعدة البيانات إلى 19c.
- حققت الشركة ارتفاعاً بالأرباح حيث بلغت ارباح الشركة 472,131 دينار أردني للعام 2022 مقارنة بالعام 2021 والتي بلغت 260,408 دينار اردني

ب. الاحداث الهامة التي مرت على الشركة.

لا يوجد أية أحداث هامة مرت على الشركة خلال السنة المالية

12. الأثر المالي لعمليات ذات طبيعة غير متكررة حدثت خلال السنة المالية ولا تدخل ضمن نشاط الشركة الرئيسي.

لا يوجد أي أثر مالي لعمليات ذات طبيعة غير متكررة حدثت خلال السنة المالية ولا تدخل ضمن نشاط الشركة الرئيسي.

13. السلسلة الزمنية للأرباح أو الخسائر المحققة والأرباح الموزعة وصافي حقوق المساهمين وأسعار الأوراق المالية.

البيان	2022 دينار أردني	2021 دينار أردني	2020 دينار اردني	2019 دينار اردني	2018 دينار أردني
الارباح (الخسائر) المحققة	472,131	260,408	79,709	21,611	253,262
الأرباح الموزعة	لايوجد ارباح موزعة	لايوجد ارباح موزعة	لايوجد ارباح موزعة	لايوجد ارباح موزعة	لايوجد ارباح موزعة
صافي حقوق المساهمين	6,998,363	6,526,232	6,272,833	6,193,104	6,171,493
سعر السهم في نهاية العام	0.75	2.23	1.83	1.74	0.50

14. تحليل المركز المالي للشركة ونتائج أعمالها خلال السنة المالية.

الرقم	النسبة المالية	2022	2021
1	نسبة اجمالي الربح	%23.67	%22.69
2	نسبة صافي الربح (الخسارة)	%4.0	%2.3
3	نسبة التداول	1.68 مرة	1.48 مرة
4	نسبة السيولة	1.00 مرة	1.00 مرة
5	معدل دوران المخزون	5.17 مرة	3.75 مرة
6	معدل دوران الذمم المدينة	3.43 مرة	2.92 مرة
7	معدل دوران الذمم الدائنة	3.41 مرة	3.20 مرة
8	العائد على حقوق المساهمين	%6.7	%4.0
9	العائد على الإستثمار	%3.8	%2.1

15. التطورات المستقبلية الهامة والخطة المستقبلية للشركة لسنة قادمة على الاقل وتوقعات مجلس الإدارة لنتائج أعمال الشركة.

- العمل على زيادة الحصة السوقية للشركة في السوق المحلي والاسواق الخارجية.
- التركيز على الدخول في أسواق جديدة من خلال توقيع اتفاقيات جديدة مع وكلاء جدد في اسواق مختلفة.
- العمل على طرح مستحضرات جديدة في الأسواق والتي سيكون لها أثر كبير في زيادة مبيعات الشركة.
- تنمية الموارد البشرية واستخدام أحدث التقنيات المتاحة وتطبيق أرقى المعايير المهنية.
- قام مجلس الإدارة بوضع خطط إستراتيجية للعام 2023 حيث يتطلع المجلس وبإذن الله لعام مالي أفضل من حيث زيادة المبيعات وبالتالي زيادة الأرباح خاصة بعد ان قامت الشركة ببذل جهودها لتخفيض المصاريف بما يتناسب مع حجم مبيعاتها.

16. أتعاب التدقيق للسنة المالية.

بلغ بدل اتعاب مدققي حسابات الشركة السادة برايس وترهاوس كوبرز فقط ثلاثة عشر ألف ديناراً أردنياً غير شاملة ضريبة المبيعات، ويقتصر عملهم على أعمال التدقيق الاعتيادية السنوية وليس لهم أية أعمال أخرى.

17. أ. عدد الاوراق المالية المصدرة من قبل الشركة والمملوكة من قبل أعضاء مجلس الإدارة وأقارب أعضاء مجلس الادارة.

- بيان بعدد الاوراق المالية المملوكة لأعضاء مجلس الإدارة الطبيعيين والإعتباريين وممثليهم ومناصبهم وجنسياتهم.

الاسم	المنصب	الجنسية	عدد الاسهم 2022	عدد الاسهم 2021	الشركات المسيطر عليها 2022	الشركات المسيطر عليها 2021
الصيدلي المثني نبيه حسن النابلسي	رئيس مجلس الادارة	الأردنية	27,340	27,340	مستودع أدوية نبيه النابلسي	مستودع أدوية نبيه النابلسي
شركة دار الدواء للتنمية والاستثمار ومثلها/	رئيس مجلس الادارة	الأردنية	10,503,246	10,503,246	شركة دار الدواء الجزائر، جوراس -الجزائر، دار الدواء فارما- رومانيا، الدار الأردنية للاستثمار - الأردن، شركة الدار الإستثمارية للإستشارات - الأردن، ميدي فارما- الجزائر، دار الدواء- تونس	شركة دار الدواء الجزائر، جوراس -الجزائر، دار الدواء فارما- رومانيا، الدار الأردنية للاستثمار - الأردن، شركة الدار الإستثمارية للإستشارات - الأردن، ميدي فارما- الجزائر، دار الدواء- تونس
الصيدلي أسامه محمد مرتضى يعيش/ ممثل شركة دار الدواء للتنمية والاستثمار		الأردنية	24,922	24,922	لا يوجد	لا يوجد
*الصيدلي عبدالرحيم نزار عبد الرحيم جردانه / ممثل شركة دار الدواء	عضو	الأردنية	240,537	240,537	مستودع الأدوية الأردني، البنك الإستثماري	مستودع الأدوية الأردني، البنك الإستثماري
المهندس مهند أكرم عبد اللطيف جراب/ ممثل شركة دار الدواء	عضو	الأردنية	0	0	لا يوجد	لا يوجد
السيد أسامة منير عوض فتاله/ ممثل شركة دار الدواء	عضو	الأردنية	0	0	لا يوجد	لا يوجد
**الصيدلي خالد عبد الحميد محمود حرب/ ممثل شركة دار الدواء	عضو	الأردنية	0	0	لا يوجد	لا يوجد

-لا يوجد شركات مسيطر عليها من قبل أي من أقارب أعضاء مجلس الإدارة.

*توفي الصيدلي عبد الرحيم جردانه بتاريخ 06/14/ 2022 حيث تم تحويل الأسهم للورثة.

**تم تعيين الصيدلي خالد حرب بتاريخ 2022/07/31.

- عدد الأوراق المالية المملوكة لأقارب أعضاء مجلس الإدارة الطبيعيين والإعتباريين (الزوجة والأولاد القصر) وجنسياتهم. لا يوجد أية أوراق مالية مملوكة لأقارب أعضاء مجلس الإدارة الطبيعيين والاعتباريين علما بأنهم يحملون الجنسية الأردنية.

ب. عدد الأوراق المالية المصدرة من قبل الشركة والمملوكة من قبل أشخاص الإدارة العليا ذو السلطة التنفيذية وأقارب الإدارة العليا ذو السلطة التنفيذية.

- عدد الأوراق المالية المملوكة بأسماء اشخاص الإدارة العليا ذو السلطة التنفيذية ومناصبهم وجنسياتهم.

الاسم	المنصب	الجنسية	عدد الاسهم 2022	عدد الاسهم 2021	الشركات المسيطر عليها 2022	الشركات المسيطر عليها 2021
المهندس حيدر فؤاد كاظم الزبيدي	المدير العام	الأردنية	0	0	لا يوجد	لا يوجد

- عدد الأوراق المالية المملوكة لأقارب أشخاص الإدارة العليا ذو السلطة التنفيذية (الزوجة والاولاد القصر) وجنسياتهم.

لا يوجد أية أوراق مالية مملوكة لأقارب أشخاص الإدارة العليا ذو السلطة التنفيذية علما بأنهم يحملون الجنسية الأردنية.

- الشركات المسيطر عليها من قبل أشخاص الادارة العليا ذوي السلطة التنفيذية وأقاربهم. لا يوجد شركات مسيطر عليها من قبل أشخاص الادارة العليا ذو السلطة التنفيذية ولا أي من أقاربهم.

18. أ. المزايا والمكافآت التي يتمتع بها كل من رئيس وأعضاء مجلس الادارة خلال السنة المالية بما في ذلك جميع المبالغ التي حصل عليها من أجور، اتعاب، رواتب ومكافآت، بالإضافة للمبالغ التي دفعت كنفقات سفر وانتقال داخل المملكة وخارجها.

الرقم	الاسم	المنصب	الرواتب السنوية الاجمالية	بدل التنقلات السنوية	المكافآت السنوية	بدلات السفر السنوية	اجمالي المزايا السنوية بالدينار الاردني
1	الصيديلي المثنى نبيه النابلسي	رئيس مجلس الإدارة	-	-	5,000	-	5,000
2	الصيديلي أسامة محمد يعيش	نائب رئيس مجلس الإدارة	-	-	5,000	-	5,000
3	*الصيديلي عبد الرحيم نزار جردانه	عضو مجلس إدارة	-	-	-	-	-
4	المهندس مهند أكرم جراب	عضو مجلس إدارة	-	-	5,000	-	5,000
5	السيد أسامة منير فتاله	عضو مجلس إدارة	-	-	5,000	-	5,000
6	**الصيديلي خالد عبد الحميد حرب	عضو مجلس إدارة	-	-	5,000	-	5,000
المجموع							25,000

* توفي الصيديلي عبد الرحيم جردانه بتاريخ 2022/06/14.

** تم تعيين الصيديلي خالد حرب ممثلا عن السادة شركة دار الدواء للتنمية والاستثمار بتاريخ 2022/07/31.

ب. المزايا والمكافآت التي يتمتع بها أشخاص الإدارة العليا ذو السلطة التنفيذية خلال السنة المالية بما في ذلك جميع المبالغ التي حصل عليها من أجور، أتعاب، رواتب ومكافآت، بالإضافة للمبالغ التي دفعت كنفقات سفر وانتقال داخل المملكة وخارجها.

يتقاضى أشخاص الإدارة العليا التالية أسماؤهم خلال السنة المالية كمزايا وبدلات مقابل القيام بعملهم مبلغاً وقدره (148,206.00 دينار أردني).

الاسم	المنصب	الرواتب السنوية الاجمالية	بدل التنقلات السنوية	المكافآت السنوية	بدلات السفر السنوية	اجمالي المزايا السنوية بالدينار الاردني
المهندس حيدر فؤاد كاظم الزبيدي	المدير العام	129,684.00	-	18,522	-	148,206.00

19. التبرعات والمنح التي دفعتها الشركة خلال السنة المالية.

تساهم شركة دار الغذاء بتقديم دعم للمجتمع المحلي على شكل تبرعات عينية لمساعدة الأسر المحتاجة، حيث بلغ إجمالي التبرعات المصروفة خلال عام 2022 مبلغ (3,827) دينار أردني على شكل حليب أطفال وأغذية الأطفال والمساهمة في حملة الشتاء لأبناء المجتمع المحلي والموظفين المحتاجين.

الرقم	نوع التبرع	اسم الجهة المتبرع لها	المبلغ / دينار
1	عينية - أغذية أطفال	الجمعية الأردنية للعون الطبي	2,218
2	عينية - أغذية أطفال	جمعية الحياة	739
3	عينية - أغذية أطفال	مؤسسة الحسين الإجتماعية	370
4	عينية - كوبونات كاز	صندوق المعونة الوطنية وموظفين الشركة المحتاجين	500
المجموع			3,827

20. العقود والمشاريع والإرتباطات التي عقدتها الشركة مع الشركات التابعة أو الشقيقة أو الحليفة أو رئيس مجلس الإدارة

أو أعضاء المجلس أو المدير العام أو أي موظف في الشركة أو أقاربهم.

لا يوجد أية عقود أو مشاريع أو إرتباطات عقدتها الشركة المصدرة مع الشركات التابعة أو الشقيقة أو الحليفة أو رئيس مجلس الإدارة أو أعضاء المجلس أو المدير العام أو أي موظف في الشركة أو أقاربهم.

21. مساهمة الشركة في حماية البيئة وخدمة المجتمع المحلي.

أ. مساهمة الشركة في حماية البيئة:

- قامت بالشركة بالتعاقد مع شركة متخصصة ليتم إعادة تدوير النفايات الناتجة عن عمليات التصنيع في الشركة لإعادة تدويرها واستخدامها في صناعات أخرى.
- تطبق الشركة مبادئ ISO 26000 المسؤولية المجتمعية حيث حصلت الشركة على شهادة إعترااف بتطبيق ISO 26000 من منظمة الأيزو العالمية - جنيف.
- استخدام مصادر الطاقة المتجددة من خلال إقامة مشروع الخلايا الشمسية لترشيد إستهلاك الكهرباء وتخفيف انبعاثات ثاني أكسيد الكربون.

ب. مساهمة الشركة في خدمة المجتمع المحلي:

- تقوم الشركة بالتنسيق مع مديرية تشغيل عمل ناعور بالعمل على إعطاء الأولوية لأبناء المنطقة للتشغيل مما يعكس اثرا طيبا على المجتمع المحلي.
- تلتزم الشركة بتدريب طلاب من الجامعات والكليات الأردنية حيث يعد التدريب العملي من أهم العناصر اللازمة التي تؤهلهم لتحقيق النجاح المهني في المستقبل.

22. يقر مجلس إدارة الشركة بعدم وجود أي أمور جوهرية قد تؤثر على استمرارية الشركة خلال السنة المالية التالية.

23. يقر مجلس الادارة بمسؤوليته عن اعداد البيانات المالية وتوفير نظام رقابة فعال في الشركة.


نائب رئيس مجلس الادارة

الصيدلي أسامة محمد مرتضى يعيش



عضو

السيد أسامة منير عوض فتاله



رئيس مجلس الادارة

الصيدلي المثني نبيه حسن النابلسي



عضو

المهندس مهند أكرم عبد اللطيف جراب



عضو

الصيدلي خالد عبد الحميد محمود حرب



24. نقر نحن الموقعين أدناه بصحة ودقة واكتمال المعلومات والبيانات الواردة في التقرير السنوي.

رئيس مجلس الإدارة	المدير العام	رئيس قسم المحاسبة الرئيسي
الصيدلي المثني نبيه حسن النابلسي	المهندس حيدر فؤاد كاظم الزبيدي	رامي محمد ماجد عبد الرحيم الكيلاني
		

والله ولي التوفيق

تقرير الحوكمة

حرصت شركة دار الغذاء على مراعاة الالتزام التام بتطبيق متطلبات الحوكمة الصادرة عن هيئة الأوراق المالية مع الأخذ بمناحي الشفافية والإفصاح لتعزيز كفاءة عمل الشركة وعلاقاتها وضمان حقوق المساهمين.

أ. المعلومات والتفاصيل المتعلقة بتطبيق أحكام هذه التعليمات وقواعد حوكمة الشركات في الشركة.

يهدف هذا التقرير إلى تزويد المساهمين بملخص عن سياسات وممارسات وتطبيقات الحوكمة التي اتبعتها الشركة والتي التزمت من خلالها بالمبادئ والمتطلبات الرئيسية لهيئة الأوراق المالية وبشكل خاص قواعد وتعليمات حوكمة الشركات المساهمة المدرجة لسنة 2017.

وبشكل عام فإن شركة دار الغذاء تلتزم بكافة التعليمات التي تضمنتها حوكمة الشركات بحيث إنعكس هذا الالتزام على نظام الشركة وبما يعزز الإفصاح وتوفير المعلومات والشفافية والعدالة في التعامل وضمان حقوق المساهمين حيث تطبق الشركة جميع التعليمات الواردة في حوكمة الشركات الصادرة عن هيئة الأوراق المالية.

- يتولى إدارة الشركة مجلس إدارة مكون من خمسة أعضاء حسب نظام الشركة. يتم انتخابهم بأسلوب التصويت من قبل الهيئة العامة.
- جميع أعضاء مجلس الإدارة غير تنفيذيين.
- يتولى مجلس الإدارة مهام إدارة الشركة لمدة أربع سنوات تبدأ من تاريخ انتخابهم.
- يمثل مجلس الإدارة كافة المساهمين ويبدل العناية المهنية اللازمة في إدارة الشركة ويعمل بكل نزاهة وشفافية بما يحقق مصلحة الشركة وأهدافها وغاياتها.
- لا يتم الجمع بين منصب رئيس مجلس الإدارة وأي منصب تنفيذي آخر في الشركة ولا يشغل أحد اقارب رئيس مجلس الإدارة منصب مدير عام بالشركة.
- يتمتع عضو مجلس الإدارة بقدر كاف من الخبرة والمعرفة بالأمور الإدارية وملما بالتشريعات ذات العلاقة بحقوق وواجبات مجلس الإدارة.

ب. أسماء أعضاء مجلس الإدارة الحاليين والمستقبليين خلال السنة وتحديد فيما إذا كان العضو تنفيذي أو غير تنفيذي ومستقل أو غير مستقل.

أعضاء مجلس الإدارة	التصنيف	صفة العضو	المستقبليين خلال السنة
شركة دار الدواء للتنمية والاستثمار	اعتباري	عضو مستقل / غير تنفيذي (أربع مقاعد)	لا يوجد
الصيدلي المثني نبيه حسن النابلسي	طبيعي	عضو مستقل / غير تنفيذي	

ج. أسماء ممثلي أعضاء مجلس الإدارة الاعتباريين وتحديد فيما إذا كان الممثل تنفيذي أو غير تنفيذي ومستقل أو غير مستقل.

الحالة	صفة الممثل	ممثلي أعضاء مجلس الإدارة
توفي بتاريخ 2022/06/14	غير مستقل / غير تنفيذي	الصيدلي عبد الرحيم نزار عبد الرحيم جردانة/ ممثل شركة دار الدواء
عضو حالي	غير مستقل / غير تنفيذي	الصيدلي أسامة محمد مرتضى يعيش / ممثل شركة دار الدواء
عضو حالي	غير مستقل / غير تنفيذي	المهندس مهند أكرم عبد اللطيف جراب / ممثل شركة دار الدواء
عضو حالي	غير مستقل / غير تنفيذي	السيد أسامة منير عوض فتالة/ ممثل شركة دار الدواء
عين بتاريخ 2022/07/31	غير مستقل / غير تنفيذي	الصيدلي خالد عبد الحميد محمود حرب/ ممثل شركة دار الدواء

د. المناصب التنفيذية في الشركة وأسماء الأشخاص الذين يشغلونها.

اسم الشخص الذي يشغل المنصب	المناصب التنفيذية
المهندس حيدر فؤاد كاظم الزبيدي	المدير العام

هـ. جميع عضويات مجالس الإدارة التي يشغلها عضو مجلس الإدارة في الشركات المساهمة العامة إن وجدت. لا يوجد عضويات أخرى لأعضاء مجلس الإدارة في الشركات المساهمة العامة.

و. اسم ضابط ارتباط الحوكمة في الشركة.

السيدة علا حمدي عبد الحميد المصري/ مدير ادارة العمليات الفنية، أمين سر مجلس الإدارة.

ز. أسماء اللجان المنبثقة عن مجلس الادارة.

- لجنة التدقيق
- لجنة الترشيحات والمكافآت
- لجنة إدارة المخاطر
- لجنة الحوكمة

ح. اسم رئيس وأعضاء لجنة التدقيق ونبذة عن مؤهلاتهم وخبراتهم المتعلقة بالأمور المالية أو المحاسبية.

الاسم	العضوية	المؤهلات	الخبرات
الصيدلي أسامة محمد مرتضى يعيش	رئيس اللجنة	بكالوريوس صيدله، دبلوم عالي إدارة عليا ودبلوم عالي للقيادة عالية الاداء	- نائب رئيس مجلس إدارة شركة دار الدواء. - نائب رئيس مجلس إدارة مستودع البتراء للمواد الطبية. - رئيس هيئة المديرين لشركة الدار الاردنية للإستثمار. - خبرة طويلة في مجال إدارة شركات الأدوية في منطقة الشرق الأوسط وإفريقيا.
الصيدلي المثني نبيه حسن النابلسي	عضو اللجنة	بكالوريوس صيدله	- نائب رئيس مجلس إدارة شركة دار الدواء للدوائية البيطرية. - نائب رئيس هيئة إدارة مستودع أدوية نبيه النابلسي.
السيد أسامة منير عوض فتاله	عضو اللجنة	بكالوريوس في علوم الحاسوب	- عضو مجلس إدارة شركة دار الدواء للتنمية والإستثمار

ط. اسم رئيس وأعضاء كل من لجنة الترشيحات والمكافآت، ولجنة الحوكمة، ولجنة إدارة المخاطر.

لجنة الترشيحات والمكافآت

الإسم	العضوية
*الصيدلي عبد الرحيم نزار عبد الرحيم جردانه	رئيس اللجنة
المهندس مهند أكرم عبد اللطيف جراب	عضو اللجنة
الصيدلي أسامة محمد مرتضى يعيش	عضو اللجنة
**الصيدلي خالد عبد الحميد محمود حرب	عضو اللجنة

*توفي الصيدلي عبد الرحيم جردانه بتاريخ 2022/6/14.

** تم تعيين الصيدلي خالد حرب ممثلاً عن السادة شركة دار الدواء للتنمية والإستثمار بتاريخ 2022/07/31.

- تم تعديل اسماء رئيس وأعضاء اللجنة بتاريخ 2022/09/01 حيث أصبح الصيدلي اسامة يعيش هو رئيس اللجنة.

لجنة إدارة المخاطر

الإسم	العضوية
الصيدلي المثني نبيه حسن النابلسي	رئيس اللجنة
المهندس حيدر فؤاد كاظم الزبيدي	عضو اللجنة
السيد علا حمدي عبد الحميد المصري	عضو اللجنة

لجنة الحوكمة

الإسم	العضوية
المهندس مهند أكرم عبد اللطيف جراب	رئيس اللجنة
*الصيدلي عبد الرحيم نزار عبد الرحيم جردانه	عضو اللجنة
السيد أسامة منير عوض فتاله	عضو اللجنة
**الصيدلي خالد عبد الحميد محمود حرب	عضو اللجنة

*توفي الصيدلي عبد الرحيم جردانه بتاريخ 2022/06/14.

** تم تعيين الصيدلي خالد حرب ممثلاً عن السادة شركة دار الدواء للتنمية والإستثمار بتاريخ 2022/07/31.

ي. عدد اجتماعات كل من اللجان خلال السنة مع بيان الأعضاء الحاضرين.

• لجنة التدقيق

بلغ عدد اجتماعات لجنة التدقيق خلال السنة (5) اجتماعات وفيما يلي الأعضاء الحاضرين لكل اجتماع:

اسم العضو	الاجتماع الاول 2022/02/10	الاجتماع الثاني 2022/03/23	الاجتماع الثالث 2022/04/27	الاجتماع الرابع 2022/07/26	الاجتماع الخامس 2022/10/25	عدد مرات الحضور
الصيدلي اسامة يعيش	حاضر	حاضر	حاضر	حاضر	حاضر	5
الصيدلي المثني النابلسي	حاضر	حاضر	حاضر	حاضر	حاضر	5
السيد أسامة فتالة	حاضر	حاضر	حاضر	حاضر	حاضر	5

• لجنة الترشيحات والمكافآت

بلغ عدد اجتماعات لجنة الترشيحات والمكافآت اجتماعين خلال السنة وفيما يلي الأعضاء الحاضرين لكل اجتماع:

اسم العضو	الاجتماع الاول 2022/09/01	الاجتماع الثاني 2022/12/08	عدد مرات الحضور
الصيدلي أسامة يعيش	غياب	حاضر	1
المهندس مهند جراب	حاضر	حاضر	2
الصيدلي عبد الرحيم جردانة	توفي الصيدلي عبد الرحيم جردانة بتاريخ 2022/06/14		
*الصيدلي خالد حرب	حاضر	حاضر	2

*تم تعيين الصيدلي خالد حرب ممثلاً عن السادة شركة دار الدواء للتنمية والاستثمار بتاريخ 2022/07/31

• لجنة إدارة المخاطر

بلغ عدد اجتماعات لجنة إدارة المخاطر اجتماعين خلال السنة وفيما يلي الأعضاء الحاضرين لكل اجتماع

اسم العضو	الاجتماع الاول 2022/04/04	الاجتماع الثاني 2022/11/28	عدد مرات الحضور
الصيدلي المثني النابلسي	حاضر	حاضر	2
المهندس حيدر الزبيدي	حاضر	حاضر	2
السيدة علا المصري	حاضر	حاضر	2

• لجنة الحوكمة

بلغ عدد اجتماعات لجنة الحوكمة اجتماعين خلال السنة وفيما يلي الأعضاء الحاضرين لكل اجتماع

اسم العضو	الاجتماع الاول 2022/05/15	الاجتماع الثاني 2022/09/04	عدد مرات الحضور
المهندس مهند جراب	حاضر	حاضر	2
السيد أسامة فتالة	حاضر	حاضر	2
الصيدلي عبد الرحيم جردانة	غياب	توفي الصيدلي عبد الرحيم جردانة بتاريخ 2022/06/14	
*الصيدلي خالد حرب	-	حاضر	1

*تم تعيين الصيدلي خالد حرب ممثلاً عن السادة شركة دار الدواء للتنمية والاستثمار بتاريخ 2022/07/31

- تم تعديل اعضاء لجنة الترشيحات والمكافآت ولجنة الحوكمة بتاريخ 2022/09/01.

ك. عدد اجتماعات لجنة التدقيق مع مدقق الحسابات الخارجي خلال السنة.

عقدت لجنة التدقيق خلال العام 2022 مع مدقق الحسابات الخارجي اجتماع واحد خلال السنة وذلك دون حضور أي من أشخاص الإدارة التنفيذية العليا أو من يمثلها.

ل. عدد اجتماعات مجلس الإدارة خلال السنة مع بيان الأعضاء الحاضرين.

اجتمع مجلس الإدارة (7) إجتماعات خلال السنة وفيما يلي الأعضاء الحاضرين والغياب لكل اجتماع:

الجلسات	الأعضاء الحاضرين	الغياب
الجلسة الاولى 2022/02/10	الصيديلي المثني النابلسي، الصيديلي أسامة يعيش، المهندس مهند جراب و السيد أسامة فتاله	الصيديلي عبد الرحيم جردانة
الجلسة الثانية 2022/03/23	الصيديلي المثني النابلسي، الصيديلي أسامة يعيش و السيد أسامة فتاله	الصيديلي عبد الرحيم جردانة، المهندس مهند جراب
الجلسة الثالثة 2022/04/27	الصيديلي المثني النابلسي، الصيديلي أسامة يعيش، المهندس مهند جراب والسيد أسامة فتاله	الصيديلي عبد الرحيم جردانة
الجلسة الرابعة 2022/07/26	الصيديلي المثني النابلسي، الصيديلي أسامة يعيش، المهندس مهند جراب والسيد أسامة فتاله	لا احد
الجلسة الخامسة 2022/09/01	الصيديلي المثني النابلسي، المهندس مهند جراب، السيد أسامة فتاله والصيديلي خالد حرب	الصيديلي أسامة يعيش
الجلسة السادسة 2022/10/25	الصيديلي المثني النابلسي، الصيديلي أسامة يعيش، المهندس مهند جراب، السيد أسامة فتاله والصيديلي خالد حرب	لا احد
الجلسة السابعة 2022/11/28	الصيديلي المثني النابلسي، المهندس مهند جراب، السيد أسامة فتاله والصيديلي خالد حرب	الصيديلي أسامة يعيش

رئيس مجلس الادارة

المثني النابلسي

شركة دار الغذاء
(شركة مساهمة عامة محدودة)

القوائم المالية
31 كانون الأول 2022

تقرير مدقق الحسابات المستقل إلى مساهمي شركة دار الغذاء المساهمة العامة المحدودة

تقرير حول تدقيق القوائم المالية

الرأي

في رأينا، إن القوائم المالية تظهر بصورة عادلة من كافة النواحي الجوهرية المركز المالي لشركة دار الغذاء المساهمة العامة المحدودة ("الشركة") كما في 31 كانون الأول 2022، وأدائها المالي وتدقيقها النقدي للسنة المنتهية بذلك التاريخ وفقاً للمعايير الدولية للتقارير المالية.

نطاق التدقيق

لقد قمنا بتدقيق القوائم المالية للشركة والتي تشمل ما يلي:

- قائمة المركز المالي كما في 31 كانون الأول 2022،
- قائمة الدخل الشامل للسنة المنتهية بذلك التاريخ،
- قائمة التغيرات في حقوق الملكية للسنة المنتهية بذلك التاريخ،
- قائمة التدفقات النقدية للسنة المنتهية بذلك التاريخ،
- إيضاحات حول القوائم المالية والتي تشمل السياسات المحاسبية الهامة ومعلومات توضيحية أخرى.

أساس الرأي

لقد قمنا بعملية التدقيق وفقاً لمعايير التدقيق الدولية. إن مسؤولياتنا وفقاً لهذه المعايير مبينة في فقرة مسؤوليات المدقق فيما يخص تدقيق القوائم المالية من هذا التقرير.

نعتمد بأن أدلة التدقيق التي حصلنا عليها كافية ومناسبة لتوفر أساساً لرأينا.

الاستقلالية

إننا مستقلون عن الشركة وفقاً لقواعد السلوك الأخلاقي للمحاسبين المهنيين (والتي تشمل معايير الإستقلالية الدولية) الصادرة عن مجلس معايير السلوك الأخلاقي الدولية للمحاسبين، وقد استوفينا مسؤولياتنا الأخلاقية الأخرى وفقاً لتلك القواعد.

نظرة عامة

امر التدقيق الهام

- كفاية رصيد التدني في قيمة الذمم المدينة

كجزء من تخطيطنا لعملية التدقيق، قمنا بتحديد الأهمية النسبية وتقييم مخاطر الأخطاء الجوهرية في القوائم المالية. على وجه التحديد، أخذنا بعين الاعتبار المجالات التي قامت بها الإدارة باجتهادات حكمية، مثل الحالات المتعلقة بالتقديرات المحاسبية الهامة التي تضمنت عمل افتراضات وأخذ الأحداث المستقبلية التي بطبيعتها غير مؤكدة بعين الاعتبار. وكما هو الحال في كافة عمليات التدقيق التي نقوم بها، فقد أخذنا بعين الاعتبار مخاطر تجاوز الإدارة لأنظمة الرقابة الداخلية، والتي تتضمن، إضافة إلى أمور أخرى، مراعاة ما إذا كان هناك دليل على تحيز يشير إلى وجود أخطاء جوهرية ناتجة عن احتيال.

قمنا بتصميم نطاق التدقيق لتنفيذ إجراءات كافية تمكننا من ابداء رأي حول القوائم المالية ككل، آخذين بعين الاعتبار هيكلية الشركة والعمليات المحاسبية والضوابط وقطاع أعمال الشركة.

تقرير مدقق الحسابات المستقل إلى مساهمي شركة دار الغذاء المساهمة العامة المحدودة (يتبع)

أمور التدقيق الهامة

أمور التدقيق الهامة هي الأمور التي اعتبرت، وفقاً لحكمنا وتقديرنا المهني الأكثر أهمية في تدقيقنا للقوائم المالية للسنة الحالية. تم أخذ هذه الأمور بعين الاعتبار في سياق تدقيقنا للقوائم المالية ككل وفي تكوين رأينا حولها، إلا أننا لا نبدي رأياً منفصلاً حول هذه الأمور.

أمر التدقيق الهام	كيف قمنا بالاستجابة لأمر التدقيق الهامة
<p>كفاية رصيد التدني في قيمة الذمم المدينة</p> <p>بلغت القيمة الدفترية للذمم المدينة في 31 كانون الأول 2022 مبلغ 4,091,876 دينار ورصيد مخصص الانخفاض في قيمة هذه الذمم مبلغ 638,493 دينار.</p> <p>تقوم الشركة بتاريخ كل تقرير مالي بتقييم ما إذا كانت الذمم التجارية المدينة المسجلة بالكلفة المطفأة قد انخفضت قيمتها. قامت الإدارة بتطبيق الطريقة المبسطة لاحتساب خسارة الائتمان المتوقعة ("ECL") لتحديد مخصص انخفاض قيمة الذمم المدينة التجارية. تتضمن الخسائر الائتمانية المتوقعة استخدام العديد من الافتراضات والعوامل الاقتصادية الكلية وعدد من البيانات التاريخية المتعلقة في تحصيل الذمم التجارية المدينة.</p> <p>يعتبر هذا الموضوع من أمور التدقيق الهامة نظراً للأهمية النسبية لمخصص الانخفاض في قيمة الذمم المدينة والذي ينطوي احتسابه على أحكام وتقديرات هامة.</p> <p>ان تفاصيل هذه الايضاحات مبينة في ايضاخ (2-7)</p>	<p>لقد حصلنا من الإدارة على فهم لأنظمة الرقابة الداخلية على العمليات ذات الصلة وقمنا بالإجراءات التالية:</p> <p>قمنا بالحصول على نموذج الخسارة الائتمانية المتوقعة (ECL) الذي أعدته الإدارة وتمت مراجعة منهجيته من قبل متخصصي المحاسبة للتأكد من مدى توافقه مع متطلبات المعيار الدولي للتقارير المالية رقم (9).</p> <p>قمنا باختبار دقة واكتمال البيانات الأساسية المستخدمة في النموذج والدقة في احتساب مخصص الخسارة الائتمانية المتوقعة.</p> <p>قمنا باختبار الافتراضات والأحكام الرئيسية المستخدمة، مثل احتمالية الخسارة والخسارة في التعثر من خلال المقارنة بالبيانات التاريخية. كما أخذنا بعين الاعتبار مدى ملائمة العوامل المستقبلية (عوامل الإقتصاد الكلي) المستخدمة لتحديد الخسائر الائتمانية المتوقعة.</p> <p>قمنا بتقييم كفاية الإفصاحات المدرجة في القوائم المالية استناداً إلى متطلبات المعيار الدولي للتقارير المالية رقم (9) "الأدوات المالية".</p>

تقرير مدقق الحسابات المستقل إلى مساهمي شركة دار الغذاء المساهمة العامة المحدودة (يتبع)

المعلومات الأخرى

إن الإدارة مسؤولة عن المعلومات الأخرى. تشمل المعلومات الأخرى التقرير السنوي للشركة (باستثناء القوائم المالية وتقرير مدقق الحسابات المستقل بشأنها) والذي من المتوقع إتاحتها لنا بعد تاريخ تقريرنا.

إن رأينا حول القوائم المالية لا يتطرق إلى المعلومات الأخرى، ولا نبدي أي إستنتاج توكيدي حولها.

في سياق تدقيقنا للقوائم المالية، تقتصر مسؤوليتنا على قراءة المعلومات الأخرى المحددة أعلاه عندما تصبح متاحة، وفي سبيل ذلك، فإننا ننظر فيما إذا كانت المعلومات الأخرى تتعارض بصورة جوهرية مع القوائم المالية أو مع المعلومات التي توصلنا إليها أثناء عملية التدقيق، أو ما إذا كانت تبدو أنها تتضمن أخطاء جوهرية بصورة أو بأخرى.

عندما نطلع على التقرير السنوي للشركة الذي لم نحصل عليه بعد، فإن مسؤوليتنا هي قراءة هذه المعلومات الأخرى، بحيث إذا كانت تتضمن أخطاء جوهرية، فانه علينا ابلاغ هذا الامر للقائمين على المكلفين بالحوكمة.

مسؤوليات الإدارة وأولئك المكلفين بالحوكمة عن القوائم المالية

إن الإدارة مسؤولة عن إعداد القوائم المالية وعرضها بصورة عادلة وفقاً للمعايير الدولية للتقارير المالية، إضافة إلى توفر نظام رقابة داخلي تراه الإدارة ضرورياً لغرض إعداد قوائم مالية تخلو من الأخطاء الجوهرية، سواء كانت ناتجة عن احتيال أو خطأ.

عند إعداد القوائم المالية، تكون الإدارة مسؤولة عن تقييم قدرة الشركة على الاستمرار كمنشأة مستمرة والإفصاح، حيثما تطلب الأمر، عن الأمور المتعلقة بالاستمرارية واستخدام الأساس المحاسبي للمنشأة المستمرة إلا إذا كانت الإدارة تنوي تصفية الشركة أو وقف عملياتها، أو ليس لديها بديل واقعي سوى القيام بذلك.

إن أولئك المكلفين بالحوكمة مسؤولون عن الإشراف على عملية إعداد التقارير المالية للشركة.

مسؤوليات المدقق فيما يتعلق تدقيق القوائم المالية

تتمثل أهدافنا في الحصول على تأكيد معقول فيما إذا كانت القوائم المالية ككل تخلو من الأخطاء الجوهرية، سواء كانت ناتجة عن احتيال أو خطأ، وإصدار تقرير المدقق الذي يتضمن رأينا. يعتبر التأكيد المعقول مستوى عال من التأكيد، لكنه لا يضمن أن تكشف عملية التدقيق، التي تتم وفقاً لمعايير التدقيق الدولية، دائماً عن الأخطاء الجوهرية عند وجودها. يمكن أن تنشأ الأخطاء عن إحتيال أو خطأ، وتعتبر جوهرية إذا كانت منفردة أو مجتمعة تؤثر بشكل معقول على القرارات الاقتصادية التي يتخذها المستخدمون بناءً على هذه القوائم المالية. كجزء من عملية التدقيق التي تتم وفقاً لمعايير التدقيق الدولية، نقوم بممارسة الاجتهاد المهني والحفاظ على الشك المهني في جميع مراحل التدقيق. كذلك فإننا نقوم بما يلي:

- تحديد وتقييم مخاطر الأخطاء الجوهرية في القوائم المالية، سواء كانت ناتجة عن احتيال أو خطأ، وتصميم وتنفيذ إجراءات تدقيق تتناسب مع تلك المخاطر، والحصول على أدلة تدقيق كافية ومناسبة لتوفر أساساً لرأينا. يعتبر خطر عدم اكتشاف الأخطاء الجوهرية الناتجة عن إحتيال أعلى من تلك الناتجة عن خطأ، حيث قد ينطوي الإحتيال على تواطؤ أو تزوير أو حذف متعمد أو تحريف أو تجاوز للرقابة الداخلية.
- الحصول على فهم للرقابة الداخلية للشركة ذات الصلة بعملية التدقيق بهدف تصميم إجراءات تدقيق مناسبة حسب الظروف، وليس لغرض إبداء رأي حول فعالية الرقابة الداخلية في الشركة.
- تقييم مدى ملاءمة السياسات المحاسبية المتبعة ومعقولية التقديرات المحاسبية والإفصاحات ذات العلاقة التي قامت بها الإدارة.

تقرير مدقق الحسابات المستقل إلى مساهمي شركة دار الغذاء المساهمة العامة المحدودة (يتبع)

• التوصل إلى استنتاج حول مدى ملاءمة استخدام الإدارة للأساس المحاسبي للمنشأة المستمرة، وفي ما إذا كانت هناك شكوك جوهرية، بناءً على أدلة التدقيق التي تم الحصول عليها، متعلقة بأحداث أو ظروف قد تشكك في قدرة الشركة على الاستمرار كمنشأة مستمرة. إذا استنتجنا وجود شكوك جوهرية، فيتوجب علينا لفت الانتباه في تقرير المدقق إلى الإفصاحات ذات العلاقة في القوائم المالية للشركة، أو تعديل رأينا إذا كانت تلك الإفصاحات غير كافية. تستند إستنتاجاتنا إلى أدلة التدقيق التي حصلنا عليها لغاية تاريخ تقرير المدقق. ولكن يمكن لأحداث أو ظروف مستقبلية أن تؤدي بالشركة إلى وقف أعمالها كمنشأة مستمرة.

• تقييم العرض الشامل للقوائم المالية وبنيتها ومحتواها، بما في ذلك الإفصاحات، وما إذا كانت القوائم المالية تعكس المعاملات والأحداث بطريقة تحقق عرضاً عادلاً.

إننا نتواصل مع أولئك المكلفين بالحوكمة حول عدة أمور، من بينها نطاق وتوقيت التدقيق المخطط لهما وملاحظات التدقيق الهامة، بما في ذلك أي أوجه قصور هامة في الرقابة الداخلية نقوم بتحديدنا خلال عملية التدقيق.

كما نقوم بتزويد المكلفين بالحوكمة بما يؤكد امتثالنا للمتطلبات الأخلاقية ذات الصلة بالاستقلالية، وإبلاغهم عن جميع العلاقات والأمور الأخرى التي من المعقول أن يعتقد بأنها تؤثر على استقلاليتنا، وحيثما تطلب الأمر، قمنا بخطوات لتجنب التهديدات أو قمنا بتطبيق إجراءات وقاية.

من ضمن الأمور التي تم إبلاغها لأولئك المكلفين بالحوكمة، نقوم بتحديد الأمور الأكثر أهمية في تدقيق القوائم المالية للفترة الحالية والتي تمثل أمور التدقيق الهامة. كما نقوم بذكر هذه الأمور في تقرير المدقق، ما لم تخطر القوانين أو الأنظمة الإفصاح العلني عن هذه الأمور، أو عندما نحدد في حالات نادرة جداً أنه لا ينبغي الإفصاح عن هذه المسائل ضمن تقريرنا لأنه من المعقول التوقع أن تفوق الآثار السلبية لذلك منافع المصلحة العامة المتحققة عن ذلك الإفصاح.

تقرير حول المتطلبات القانونية والتنظيمية الأخرى

تحتفظ الشركة بسجلات محاسبية منظمة بصورة أصولية، وتتفق من كافة النواحي الجوهرية مع القوائم المالية المرفقة ونوصي الهيئة العامة بالمصادقة عليها.

بالنيابة عن برايس وترهاوس كوبرز "الأردن"



حازم صبابا

إجازة رقم (802)

عمان - المملكة الأردنية الهاشمية
30/03/2023

شركة دار الغذاء
(شركة مساهمة عامة محدودة)
قائمة المركز المالي
كما في 31 كانون الأول 2022

2021	2022	إيضاح
دينار	دينار	
الموجودات		
موجودات غير متداولة		
2,903,358	2,706,974	5
671,928	560,921	19
3,575,286	3,267,895	
موجودات متداولة		
2,191,309	1,447,466	6
2,609,359	2,881,644	8
3,738,610	3,453,383	7
539,463	1,504,164	9
9,078,741	9,286,657	
12,654,027	12,554,552	
مجموع الموجودات		
حقوق الملكية والمطلوبات		
حقوق الملكية		
11,615,912	11,615,912	10
624,116	682,430	
1,002	1,002	
(5,714,798)	(5,300,981)	
6,526,232	6,998,363	
صافي حقوق الملكية		
المطلوبات		
مطلوبات متداولة		
2,817,626	2,054,040	11
521,802	-	12
2,557,140	2,960,979	13
231,227	541,170	14
6,127,795	5,556,189	
12,654,027	12,554,552	
مجموع المطلوبات		
مجموع حقوق الملكية والمطلوبات		

تعتبر الايضاحات المرفقة من رقم 1 الى رقم 23 جزءاً من هذه القوائم المالية

شركة دار الغذاء
(شركة مساهمة عامة محدودة)
قائمة الدخل الشامل
للسنة المنتهية في 31 كانون الأول 2022

2021	2022	إيضاح	
دينار	دينار		
11,264,498	12,331,565	15	الإيرادات من العقود مع العملاء
(8,708,627)	(9,412,942)	16	كلفة الإيرادات
2,555,871	2,918,623		إجمالي الربح
(1,263,726)	(1,221,595)	17	مصاريف بيع وتوزيع
(810,681)	(822,999)	18	مصاريف إدارية
(60,935)	(67,818)		مصاريف بحث وتطوير
2,602	(79,530)		(خسائر) أرباح فروقات عملات أجنبية
-	(35,000)	7	خسارة تدني في قيمة الموجودات المالية
15,251	17,733		إيرادات أخرى، بالصافي
438,382	709,414		الربح من العمليات
(164,568)	(126,276)		تكاليف تمويل
273,814	583,138		ربح السنة قبل ضريبة الدخل
(13,406)	(111,007)	19	مصروف ضريبة الدخل للسنة
260,408	472,131		ربح السنة
-	-		بنود الدخل الشامل الأخرى
260,408	472,131		مجموع الدخل الشامل للسنة
فلس/دينار	فلس/دينار		
0.022	0.041	21	حصة السهم الأساسية والمخفضة من ربح السنة العائد إلى مساهمي الشركة الأم

تعتبر الايضاحات المرفقة من رقم 1 الى رقم 23 جزءاً من هذه القوائم المالية

شركة دار الغذاء
(شركة مساهمة عامة محدودة)
قائمة التغيرات في حقوق الملكية
للسنة المنتهية في 31 كانون الأول 2022

رأس المال المكتتب به	احتياطي إجباري	احتياطي إختياري	خسائر متراكمة	الصافي
دينار	دينار	دينار	دينار	دينار
11,615,912	624,116	1,002	(5,714,798)	6,526,232
-	-	-	472,131	472,131
-	58,314	-	(58,314)	-
11,615,912	682,430	1,002	(5,300,981)	6,998,363

2022

الرصيد كما في أول كانون الثاني 2022

مجموع الدخل الشامل للسنة

المحول الى الإحتياطي الإجباري

الرصيد كما في 31 كانون الأول 2022

2021

الرصيد كما في أول كانون الثاني 2021

مجموع الدخل الشامل للسنة

المحول الى الإحتياطي الإجباري

الرصيد كما في 31 كانون الأول 2021

11,615,912	596,735	1,002	(5,947,825)	6,265,824
-	-	-	260,408	260,408
-	27,381	-	(27,381)	-
11,615,912	624,116	1,002	(5,714,798)	6,526,232

تعتبر الايضاحات المرفقة من رقم 1 الى رقم 23 جزءاً من هذه القوائم المالية

شركة دار الغذاء

(شركة مساهمة عامة محدودة)

قائمة التدفقات النقدية

للسنة المنتهية في 31 كانون الأول 2022

2021	2022	إيضاح
دينار	دينار	
الأنشطة التشغيلية		
273,814	583,138	ربح السنة قبل الضريبة
تعديلات:		
249,766	243,011	5 إستهلاكات
164,568	126,276	تكاليف التمويل
(5,680)	35,000	7 مصروف (المردود من) خسارة تدني في قيمة الموجودات المالية
تغيرات رأس المال العامل		
260,797	743,843	مخزون
(347,483)	(272,285)	أرصدة مدينة أخرى
243,412	250,227	ذمم تجارية مدينة
(336,967)	403,839	ذمم تجارية دائنة
(84,439)	309,943	أرصدة دائنة أخرى
15,924	-	مبالغ مستحقة من جهات ذات علاقة
433,712	2,422,992	صافي التدفقات النقدية الناتجة من الأنشطة التشغيلية
الأنشطة الاستثمارية		
(82,492)	(46,627)	5 شراء ممتلكات وآلات ومعدات
(82,492)	(46,627)	صافي التدفقات النقدية المستخدمة في الأنشطة الاستثمارية
الأنشطة التمويلية		
(148,044)	(763,586)	تسديدات قروض
(164,568)	(126,276)	فوائد بنكية مدفوعة
(312,612)	(889,862)	صافي التدفقات النقدية المستخدمة في الأنشطة التمويلية
38,608	1,486,503	صافي التغير في النقد وما في حكمه
(20,947)	17,661	9 النقد وما في حكمه كما في أول كانون الثاني
17,661	1,504,164	9 النقد وما في حكمه كما في 31 كانون الأول

تعتبر الإيضاحات المرفقة من رقم 1 إلى رقم 23 جزءاً من هذه القوائم المالية

شركة دار الغذاء

(شركة مساهمة عامة محدودة)

إيضاحات حول القوائم المالية

كما في 31 كانون الأول 2022

(1) معلومات عامة

تأسست شركة دار الغذاء المساهمة العامة المحدودة ("الشركة") بتاريخ 29 أيلول 1994. بلغ رأسمال الشركة المدفوع 11,615,912 دينار مقسم إلى 11,615,912 سهماً بقيمة إسمية دينار للسهم الواحد كما في 31 كانون الأول 2022 و 2021. إن أسهم الشركة مدرجة في سوق عمان للأوراق المالية - الأردن.

من أهم غايات الشركة تصنيع أغذية وحليب الأطفال واستيراد المواد اللازمة لها بالإضافة إلى تصنيع وبيع وتسويق مكملات غذائية ومستحضرات دوائية وتجارة التجزئة والجملة في أغذية ومستلزمات الأطفال.

إن الشركة مملوكة بنسبة 90.40% من قبل شركة دار الدواء للتنمية والاستثمار المساهمة العامة المحدودة، حيث يتم توحيد قوائمها مع القوائم المالية للشركة الأم. إن أسهم الشركة الأم مدرجة في سوق عمان للأوراق المالية - الأردن.

إن مركز الشركة الرئيسي في عمان منطقة ناعور - شارع سمير الرفاعي، ص.ب 9192 عمان - 11191 - المملكة الأردنية الهاشمية.

تم اقرار القوائم المالية من قبل مجلس الادارة في جلسته المنعقدة بتاريخ 27/03/2023، وتتطلب هذه القوائم المالية موافقة الهيئة العامة للمساهمين.

(2) ملخص للسياسات المحاسبية الهامة

فيما يلي أهم السياسات المحاسبية المتبعة من قبل الشركة في إعداد هذه القوائم المالية. تم تطبيق هذه السياسات بشكل منتظم على جميع الفترات المعروضة ما لم يذكر خلاف ذلك.

1-2 أسس إعداد القوائم المالية

تم إعداد القوائم المالية للشركة وفقاً للمعايير الدولية للتقارير المالية الصادرة عن مجلس معايير المحاسبة الدولية والتفسيرات الصادرة عن لجنة تفسيرات التقارير المالية الدولية المنبثقة عن مجلس معايير المحاسبة الدولية.

إن الدينار الأردني هو عملة عرض القوائم المالية والذي يمثل العملة التشغيلية للشركة.

تم إعداد القوائم المالية وفقاً لمبدأ الكلفة التاريخية.

إن إعداد القوائم المالية بالتوافق مع المعايير الدولية للتقارير المالية يتطلب استخدام تقديرات محاسبية هامة ومحددة، كما يتطلب من الإدارة إبداء الرأي في عملية تطبيق السياسات المحاسبية للشركة. لقد تم الإفصاح عن المجالات التي تنطوي على درجة عالية من الاجتهاد أو التعقيد أو المجالات التي تعد فيها الافتراضات والتقديرات أساسية للقوائم المالية في الإيضاح رقم (4).

شركة دار الغذاء

(شركة مساهمة عامة محدودة)

إيضاحات حول القوائم المالية

كما في 31 كانون الأول 2022

2-2 التغيرات في السياسات المحاسبية والافصاحات

(أ) المعايير الجديدة والتعديلات والتفسيرات التي تم تطبيقها من قبل الشركة في السنة المالية التي تبدأ في أول كانون الثاني 2022:

تسري على الفترات السنوية

التي تبدأ في أو بعد

المعايير والتعديلات والتفسيرات الجديدة

- **التعديلات على معيار المحاسبة الدولي رقم 16، "الممتلكات والآلات والمعدات":** تمنع المنشأة من خصم المبالغ المستلمة من بيع الأصناف المنتجة أثناء قيام الشركة بإعداد الأصل للاستخدام المقصود من تكلفة الممتلكات والآلات والمعدات. كما يوضح أنه يجب المنشأة "اختبار ما إذا كان الأصل يعمل بشكل صحيح" عند التقييم الأداء الفني للأصل علماً بأن أداء الأصل المادي غير صلة بهذا التقييم. ويجب على المنشآت أن تفصح بشكل منفصل عن مبالغ العائدات والتكاليف المتعلقة بالبند المنتجة والتي ليست من مخرجات الأنشطة العادية للمنشأة.
 - **تعديلات على المعيار الدولي للتقارير المالية رقم 3، "اندماج الأعمال":** تحديث مراجع المعيار الدولي للتقارير المالية رقم 3 المتعلق بمفاهيم إطار العمل لإعداد التقارير المالية بالإضافة الى استثناء الاعتراف بالمطلوبات والالتزامات المحتملة ضمن نطاق معيار المحاسبة الدولي رقم 37 "المخصصات والالتزامات والأصول المحتملة" والتفسير رقم 21 "الرسوم". تؤكد التعديلات أيضاً أنه لا ينبغي الاعتراف بالموجودات المحتملة في تاريخ الاستحواذ.
 - **التعديلات على معيار المحاسبة الدولي رقم 37، "المخصصات والمطلوبات والأصول المحتملة":** يوضح أن التكاليف المباشرة للوفاء بالعقد تشمل كلاً من التكاليف الإضافية للوفاء بالعقد وتخصيص التكاليف الأخرى المرتبطة مباشرة بتنفيذ العقود قبل الاعتراف بمخصص منفصل للعقد المحمل بخسارة، تعترف المنشأة بأي خسارة انخفاض حدثت على الأصول المستخدمة في تنفيذ العقد.
- تم الانتهاء من التحسينات التالية في أيار 2020:

اول كانون الثاني 2022

المعيار الدولي للتقارير المالية رقم 9، "الأدوات المالية": يوضح الرسوم التي يجب تضمينها في اختبار 10٪ لإلغاء الاعتراف بالمطلوبات المالية

المعيار الدولي للتقارير المالية رقم 16 "عقود الإيجار": تعديل المثال التوضيحي رقم 13 لإزالة المثال التوضيحي للمدفوعات من المؤجر فيما يتعلق بتحسينات العقارات المستأجرة، لإزالة أي لبس حول معالجة حوافز الإيجار.

المعيار الدولي للتقارير المالية رقم 1، "التطبيق لأول مرة للمعايير الدولية لإعداد التقارير المالية": يسمح للشركات التي قامت بقياس أصولها ومطلوباتها بالمبالغ الدفترية المسجلة في دفاتر الشركة الأم بقياس أي فروق تراكمية في الترجمة باستخدام المبالغ المبلغ عنها من قبل الشركة الأم. سينطبق هذا التعديل أيضاً على الشركات الحليقة والمشاريع المشتركة التي حصلت على نفس الإعفاء من المعيار الدولي للتقارير المالية 1

شركة دار الغذاء

(شركة مساهمة عامة محدودة)

إيضاحات حول القوائم المالية

كما في 31 كانون الأول 2022

(أ) المعايير والتفسيرات الجديدة والمعدلة الصادرة وغير سارية المفعول بعد وغير المطبقة مبكراً:

لم تطبق الشركة مبكراً المعايير والتعديلات والتفسيرات الجديدة التالية التي قد تم إصدارها لكنها لم تدخل حيز التنفيذ حتى تاريخه:

تسري على الفترات السنوية التي

تبدأ في أو بعد

أول كانون الثاني 2023

المعايير والتعديلات والتفسيرات الجديدة

المعيار الدولي للتقارير المالية رقم 17 "عقود التأمين" - في ايار 2017 أصدر المعيار الدولي للتقارير المالية رقم 17 "عقود التأمين" ويحل المعيار الدولي رقم 17 محل المعيار الدولي للتقارير المالية رقم 4.

أول كانون الثاني
2023

التعديلات على المعيار المحاسبي الدولي رقم 1، "عرض القوائم المالية" تصنيف المطلوبات - توضح هذه التعديلات الطفيفة التي أجريت على المعيار المحاسبي الدولي رقم 1، "عرض القوائم المالية" أن المطلوبات تصنف إما كمطلوبات متداولة أو غير متداولة، اعتماداً على الحقوق المتوفرة في نهاية فترة المالية، لا يتأثر التصنيف بتوقعات المنشأة أو الأحداث اللاحقة بعد نهاية فترة المالية (على سبيل المثال، تنازل أو خرق تعهد). يوضح التعديل أيضاً ما يعنيه المعيار المحاسبي الدولي رقم 1 عند الإشارة إلى "تسوية" التزام.

من الممكن أن تؤثر هذه التعديلات على تصنيف المطلوبات المالية، وخاصة بالنسبة للمنشآت التي نظرت سابقاً في نوايا الإدارة لتحديد التصنيف والنسبة لبعض المطلوبات التي يمكن تحويلها إلى حقوق ملكية حيث يجب تطبيقها بأثر رجعي وفقاً للمتطلبات معيار المحاسبة الدولي رقم 8 "السياسات المحاسبية والتغيرات في التقديرات المحاسبية والأخطاء".

أول كانون الثاني
2023

الإفصاح عن السياسات المحاسبية - تعديلات على معيار المحاسبة الدولي رقم 1

قام مجلس معايير المحاسبة الدولية بتعديل معيار المحاسبة الدولي رقم 1 ليطالب من المنشآت الإفصاح عن السياسات المحاسبية ذات القيمة الجوهرية وليس عن سياساتها المحاسبية الهامة.

وتوضح كذلك أن معلومات السياسة المحاسبية غير الجوهرية لا تحتاج إلى الإفصاح عنها. إذا تم الإفصاح عنها ، فلا ينبغي أن تؤثر على المعلومات المحاسبية الجوهرية. لدعم هذا التعديل ، قام مجلس معايير المحاسبة الدولية أيضاً بتعديل بيان الممارسة رقم 2 الخاص بالمعايير الدولية للتقارير المالية "إصدار أحكام جوهرية لتوفير إرشادات حول كيفية تطبيق مفهوم الأهمية النسبية على عمليات الإفصاح عن السياسة المحاسبية".

أول كانون الثاني
2023

تعريف التقديرات المحاسبية - تعديلات على معيار المحاسبة الدولي رقم 8

يوضح التعديل على معيار المحاسبة الدولي رقم 8 "السياسات المحاسبية والتغيرات في التقديرات المحاسبية والأخطاء" كيف يجب على الشركات التمييز بين التغيرات في السياسات المحاسبية والتغيرات في التقديرات المحاسبية. يعتبر التمييز مهماً ، لأن التغيرات في التقديرات المحاسبية يتم تطبيقها بأثر مستقبلي على المعاملات المستقبلية والأحداث المستقبلية الأخرى ، ولكن يتم تطبيق التغيرات في السياسات المحاسبية بشكل عام بأثر رجعي على المعاملات السابقة والأحداث الماضية الأخرى وكذلك الفترة الحالية.

شركة دار الغذاء

(شركة مساهمة عامة محدودة)

إيضاحات حول القوائم المالية

كما في 31 كانون الأول 2022

الموجودات الضريبية المؤجلة والالتزامات الناشئة عن معاملة واحدة - تعديلات على معيار المحاسبة الدولي رقم 12

أول كانون الثاني 2023

تتطلب التعديلات على معيار المحاسبة الدولي رقم 12 ضرائب الدخل من الشركات الاعتراف بالضريبة المؤجلة على المعاملات التي عند الاعتراف الأولي تؤدي إلى مبالغ متساوية من الفروقات المؤقتة الخاضعة للاقتطاع والخاضعة للضريبة. ستطبق عادةً على المعاملات مثل عقود إيجار المستأجرين والتزامات إنهاء الخدمة وستتطلب الاعتراف بموجودات ومطلوبات ضريبية مؤجلة إضافية.

يجب تطبيق هذا التعديل على المعاملات التي تحدث في أو بعد بداية أول فترة مقارنة معروضة. بالإضافة إلى ذلك، يجب على المنشآت الاعتراف بالموجودات الضريبية المؤجلة (إلى الحد الذي يحتمل معه إمكانية استخدامها) ومطلوبات الضرائب المؤجلة في بداية أقرب فترة مقارنة لجميع الفروق المؤقتة القابلة للخصم والخاضعة للضريبة المرتبطة بما يلي:

- حق استخدام الأصول والتزامات الإيجار،
 - إيقاف التشغيل والاستعادة والمطلوبات الماثلة والمبالغ المقابلة المعترف بها كجزء من تكلفة الموجودات ذات الصلة.
- يتم الاعتراف بالتأثير التراكمي لإثبات هذه التعديلات في الأرباح المدورة، أو في عنصر آخر من حقوق الملكية حسب الاقتضاء.

لم يتطرق معيار المحاسبة الدولي رقم 12 سابقاً إلى كيفية حساب الآثار الضريبية لعقود الإيجار في قائمة المركز المالي والمعاملات الماثلة، واعتبرت الأساليب المختلفة مقبولة. قد تكون بعض الشركات قد أدرجت بالفعل مثل هذه المعاملات بما يتفق مع المتطلبات الجديدة. لن تتأثر هذه الشركات بالتعديلات.

بيع أو المساهمة في الأصول بين مستثمر وشركته التابعة أو مشروع مشترك - تعديلات على المعيار الدولي للتقارير المالية رقم 10 ومعيار المحاسبة الدولي 28

أول كانون الثاني 2023

أجرى مجلس معايير المحاسبة الدولية تعديلات محدودة النطاق على المعيار الدولي للتقارير المالية رقم 10 للبيانات المالية الموحدة ومعيار المحاسبة الدولي 28 الاستثمارات في الشركات التابعة والمشاريع المشتركة.

توضح التعديلات المعالجة المحاسبية للمبيعات أو المساهمة في الأصول بين المستثمر وشركته التابعة أو المشاريع المشتركة. وهي تؤكد أن المعالجة المحاسبية تعتمد على ما إذا كانت الأصول غير النقدية المباعة أو المساهمة في شركة تابعة أو مشروع مشترك تشكل "نشاطاً تجارياً" (على النحو المحدد في المعيار الدولي لإعداد التقارير المالية رقم 3 "اندماج الأعمال")

لا تزال الإدارة في صدد تقييم المعايير الدولية للتقارير المالية الجديدة المذكورة أعلاه والتعديلات على القوائم المالية، ومع ذلك، لا تعتقد الإدارة أنه سيكون هناك أثر جوهري على القوائم المالية بمجرد استكمال التقييم.

3-2 ترجمة العملات الأجنبية

(أ) العملة التشغيلية وعملة عرض القوائم المالية

يتم تقييم البنود الظاهرة في القوائم المالية باستخدام عملة البيئة الاقتصادية الرئيسية التي تمارس الشركة نشاطاتها من خلالها ("العملة التشغيلية"). إن عملة عرض هذه القوائم المالية هي الدينار الأردني والذي يُعتبر العملة التشغيلية وعملة عرض القوائم المالية للشركة.

شركة دار الغذاء

(شركة مساهمة عامة محدودة)

إيضاحات حول القوائم المالية

كما في 31 كانون الأول 2022

(ب) العمليات والأرصدة

يتم ترجمة المعاملات التي تتم بالعملة الأجنبية إلى الدينار الأردني بسعر التحويل السائد عند إجراء العملية، ويتم تحويل الموجودات والمطلوبات بالعملة الأجنبية في نهاية السنة المالية إلى الدينار الأردني بالأسعار السائدة في نهاية السنة، وتدرج أرباح وخسائر التحويل الناجمة عن ذلك ضمن قائمة الدخل الشامل.

وفي المقابل، يتم تسجيل الأرباح والخسائر في حقوق الملكية إذا كانت تتعلق بتحويلات التدفقات النقدية المؤهلة وصافي تحوطات الإستثمار المؤهلة أو كانت منسوبة إلى جزء من صافي الإستثمار في عملية أجنبية.

يتم تسجيل أرباح وخسائر ترجمة العملات الأجنبية المتعلقة بالقروض في قائمة الدخل الشامل ضمن تكاليف التمويل. يتم عرض جميع أرباح وخسائر صرف العملات الأجنبية الأخرى في قائمة الدخل الشامل على أساس الصافي ضمن الأرباح (الخسائر) الأخرى.

4-2 ممتلكات ومنشآت ومعدات

يتم تسجيل الممتلكات والمنشآت والمعدات بسعر الكلفة التاريخية مطروحاً منها الاستهلاك المتراكم. تشمل الكلفة التاريخية المصاريف المتعلقة باقتناء هذه البنود.

يتم تضمين التكاليف اللاحقة لقيمة الموجودات أو احتسابها على أنها موجودات منفصلة بطريقة مناسبة، فقط عندما يكون من المرجح تدفق منافع اقتصادية مستقبلية للشركة من تلك الموجودات ويكون من الممكن قياس كلفة ذلك الأصل بطريقة موثوقة بما. يتم شطب القيمة الدفترية للبند المستبدل. يتم تسجيل جميع مصاريف التصليحات والصيانة الأخرى عند تكبدها في قائمة الدخل الشامل.

يتم احتساب الاستهلاك بطريقة القسط الثابت لتوزيع الكلفة على العمر الإنتاجي للممتلكات والمنشآت والمعدات.

تبلغ نسب الاستهلاك الرئيسية المستخدمة لهذا الغرض كما يلي:

٪	
3	مباني
10	هناجر
20-5	آلات ومعدات وأثاث
25	أجهزة حاسوب
20	سيارات
20	تحسينات مأجور
10	أنظمة طاقة متجددة

يتم مراجعة القيمة المتبقية والعمر الإنتاجي للموجودات، وتعديلها إن لزم، عند نهاية كل فترة مالية.

عندما يقل المبلغ الممكن استرداده من أي من الممتلكات والمعدات عن صافي قيمتها الدفترية فإنه يتم تخفيض قيمتها إلى القيمة الممكن استردادها وتسجل قيمة التدني في قائمة الدخل الشامل (إيضاح 2-5).

تحدد الأرباح أو الخسائر الناجمة عن استبعاد الممتلكات والمعدات بالاستناد إلى الفرق بين القيمة الدفترية وعائداتها ويتم تسجيلها في قائمة الدخل الشامل.

شركة دار الغذاء

(شركة مساهمة عامة محدودة)

إيضاحات حول القوائم المالية

كما في 31 كانون الأول 2022

مشاريع تحت التنفيذ

إن المشاريع التي تكون قيد الإنشاء أو لأغراض إدارية أو لأغراض لم يتم تحديدها بعد يتم إدراجها بالتكلفة وي طرح من ها أي خسائر انخفاض في القيمة معترف بها. تشمل التكلفة على الأتعاب المهنية وتكاليف الاقتراض للموجودات المؤهلة المرشحة وفقاً للسياسة المحاسبية للشركة. وتصنف هذه المشاريع إلى الفئات المناسبة وفقاً لبند الممتلكات والمنشآت والمعدات عند الانتهاء من ها وحين تكون جاهزة للاستخدام المقصود من ها. يبدأ استهلاك هذه الموجودات على نفس أساس العناصر لبند الممتلكات والمنشآت والمعدات عندما تصبح الموجودات جاهزة للاستخدام المقصود من ها.

5-2 التدني في قيمة الموجودات غير المالية

يتم مراجعة الموجودات غير المالية الخاضعة للإستهلاك والإطفاء لكي يتم تحديد خسارة التدني في قيمتها عندما تشير الأحداث أو التغيرات في الظروف إلى أن القيمة الدفترية قد لا تكون قابلة للاسترداد. يتم احتساب خسارة التدني في القيمة بمقدار المبلغ الذي تتجاوز به القيمة الدفترية للموجودات عن القيمة الممكن استردادها، والقيمة الممكن استردادها هي القيمة العادلة للموجودات بعد تنزيل تكاليف البيع والقيمة قيد الاستخدام أيهما أعلى. لأغراض تقييم تدني القيمة، يتم تجميع الموجودات في أدنى المستويات التي يوجد لها تدفقات نقدية يمكن تحديدها بشكل منفصل (وحدات توليد النقد). يتم مراجعة الموجودات غير المالية باستثناء الشهرة التي تعرضت لتدني في قيمتها لاحتمال عكس انخفاض القيمة بتاريخ كل تقرير.

6-2 مخزون

يتم تسعير المخزون بالكلفة أو بصافي القيمة القابلة للاسترداد أيهما أقل. يتم تحديد الكلفة باستخدام طريقة الوارد أولاً الصادر أولاً. تشمل كلفة المخزون الجاهز وتحت التصنيع المواد الخام مضافاً إليها الرواتب والأجور المباشرة وتكاليف الإنتاج المباشرة وحصلتها من التكاليف الصناعية غير المباشرة وتستثنى تكاليف الاقتراض. إن القيمة القابلة للاسترداد هي قيمة البيع التقديرية ضمن النشاط الاعتيادي للشركة بعد تنزيل مصاريف البيع المتوقعة. يتم تكوين مخصص تدني المخزون للمواد بطيئة الحركة. يتم تخفيض القيمة الدفترية للمخزون باستخدام حساب مخصص، ويتم إدراج الخسارة في انخفاض القيمة في قائمة الدخل الشامل.

7-2 الموجودات المالية

1-7-2 التصنيف

تصنف الشركة موجوداتها المالية إلى الفئات التالية: نقد في الصندوق ولدى البنوك وذمم تجارية والأرصدة مدينة أخرى. إن هذه التصنيفات تحدد على أساس الهدف الذي تم الحصول من أجله على هذه الموجودات المالية. تحدد الإدارة تصنيفاتها للموجودات المالية عند الاعتراف المبدئي لها.

ذمم تجارية مدينة

(أ)

يتم تسجيل الذمم التجارية المدينة بسعر المعاملة المتعلق بالتزام الأداء ناقصاً مخصص للخسائر الائتمانية المتوقعة. تقوم الشركة على أساس مستقبلي بتقييم مخصص الديون المشكوك في تحصيلها باستخدام نهج خسائر الائتمان المتوقعة ("ECL") على مدى عمر الأصول. يتم تحميل مخصصات الديون المشكوك في تحصيلها على قائمة الدخل ويتم إدراجها ضمن "المصاريف الإدارية". عندما تكون الذمم التجارية المدينة غير قابلة للتحويل، يتم شطبها مقابل مخصص الديون المشكوك في تحصيلها في قائمة الدخل. عندما يتسبب حدث لاحق في انخفاض مبلغ مخصص الديون المشكوك في تحصيلها، يتم عكس الانخفاض في مخصص الديون المشكوك في تحصيلها من خلال قائمة الدخل الشامل.

يتم الاعتراف بالذمم التجارية والمدينة الأخرى مبدئياً بالقيمة العادلة ويتم إدراجها لاحقاً بالكلفة المطفأة باستخدام طريقة معدل الفائدة الفعلي.

شركة دار الغذاء

(شركة مساهمة عامة محدودة)

إيضاحات حول القوائم المالية

كما في 31 كانون الأول 2022

2-7-2 الاعتراف والتقدير

يتم الاعتراف بعملية شراء وبيع الموجودات المالية بتاريخ تنفيذ العقد وهو التاريخ الذي تلتزم فيه الشركة بعملية الشراء والبيع لهذه الموجودات. يتم الاعتراف الأولي بالذمم المدينة بالقيمة العادلة بمبلغ مقابل غير مشروط ما لم تضم عناصر تمويل جوهرية عند الاعتراف بها بالقيمة العادلة. تحتفظ الشركة بالذمم المدينة بغرض تحصيل التدفقات النقدية التعاقدية وتُقاس لاحقاً على أساس الكلفة المطفأة باستخدام طريقة الفائدة الفعلية.

3-7-2 التدني في قيمة الموجودات المالية

تطبق الشركة المعيار الدولي للتقارير المالية رقم 9 لقياس نموذج الخسائر الائتمانية المتوقعة على جميع الموجودات المالية المقاسة بالتكلفة المطفأة. لدى الشركة نوعين من الموجودات المالية التي تخضع لنموذج الخسارة الائتمانية المتوقع الجديد وفقاً للمعيار الدولي للتقارير المالية الدولي رقم 9:

1 - الذمم التجارية والأرصدة المدينة الأخرى

2 - أرصدة لدى البنوك

1. **الذمم التجارية والأرصدة المدينة الأخرى:** تقوم الشركة بتطبيق النهج المبسط لقياس الخسائر الائتمانية المتوقعة والتي تستخدم مخصص خسارة متوقع مدى حياة الذمم المدينة.

لقياس الخسائر الائتمانية المتوقعة، تم تصنيف الذمم المدينة التجارية بناءً على خصائص مخاطر الائتمان المشتركة وعدد الأيام المستحقة. يتم شطب الذمم التجارية المدينة في حالة عدم وجود توقع معقول باستردادها. تشمل المؤشرات التي تشير إلى عدم وجود توقع معقول بالاسترداد، من بين أمور أخرى، فشل المدين في تحديد خطة للسداد مع الشركة، والفشل في سداد المدفوعات التعاقدية لمدة تزيد عن 90 يوماً بعد تاريخ استحقاقها.

يتم عرض خسائر انخفاض قيمة الذمم المدينة التجارية ضمن الربح التشغيلي في قائمة الدخل الشامل. يتم تسجيل المبالغ المستردة اللاحقة للمبالغ التي تم شطبها مسبقاً في نفس البند.

2. **أرصدة لدى البنوك:** يخضع أيضاً لمتطلبات انخفاض القيمة وفقاً للمعيار الدولي للتقارير المالية رقم 9.

بالنسبة للتعرضات غير المصنفة، تم أخذ أقل تصنيف للتعرضات المتبقية في المحفظة، وبما أنه لم يكن هناك مثيل فعلي للتخلف عن السداد، فلا يمكن وضع نموذج للخسارة المقدرة على التعثر (LGD) على أساس البيانات التاريخية. وبدلاً من ذلك، تم احتساب غطاء التأمين القانوني على الودائع بقيمة 50,000 دينار أردني للودائع بالدينار الأردني في نسبة التأمين على الودائع.

ان معدلات الخسائر التاريخية يتم تعديلها لتعكس المعلومات الحالية والمستقبلية للعوامل الاقتصادية التي تؤثر على قدرة العملاء في سداد المبالغ المستحقة. تقوم الشركة بالأخذ بعين الاعتبار إجمالي الناتج المحلي ومعدلات البطالة في البلدان التي تباع من خلالها الخدمات والبضائع، وبالتالي تعديل معدلات الخسائر التاريخية بناءً على التغيرات المتوقعة في هذه العوامل.

8-2 النقد في الصندوق ولدى البنوك

لأغراض قائمة التدفقات النقدية فإن النقد وما في حكمه يشتمل على النقد في الصندوق وأرصدة لدى البنوك وودائع قصيرة الأجل التي لديها تواريخ استحقاق ثلاثة أشهر أو أقل بعد تنزيل أرصدة البنوك الدائنة.

يتم إظهار رصيد البنوك الدائنة كبند مستقل ضمن الالتزامات المتداولة في قائمة المركز المالي.

شركة دار الغذاء

(شركة مساهمة عامة محدودة)

إيضاحات حول القوائم المالية

كما في 31 كانون الأول 2022

9-2 القروض والبنوك الدائنة

يتم الاعتراف بالقروض والبنوك الدائنة في البداية على أساس القيمة العادلة، بالصافي من التكاليف المتكبدة من العملية، ومن ثمّ تدرج القروض والبنوك الدائنة بالكلفة المطفأة. يتم إثبات أية فروقات بين المبالغ المستلمة (بعد حسم تكاليف العملية) وقيمة السداد في قائمة الدخل الشامل خلال فترة عمر القرض باستخدام طريقة الفائدة الفعلية. يتم تصنيف القروض كمطلوبات متداولة إلا إذا كان لدى الشركة حق غير مشروط لتأجيل تسوية الالتزامات لفترة لا تقل عن 12 شهراً بعد تاريخ قائمة المركز المالي.

10-2 تكاليف الاقتراض

تكاليف الاقتراض المباشرة المتعلقة بشراء أو إنشاء أو إنتاج أصل والذي يتطلب بالضرورة فترة طويلة ليصبح جاهزاً للاستخدام المستهدف أو للبيع، تتم رسملتها كجزء من تكاليف ذلك الأصل. إن تكاليف الاقتراض الأخرى تدرج كمصروفات في الفترة التي تكبدت فيها. تتكون تكاليف الاقتراض من الفوائد والتكاليف الأخرى التي تتكبدها الشركة فيما يتعلق بالحصول على قروض.

11-2 ذمم تجارية دائنة

تمثل الذمم التجارية الدائنة التزامات على الشركة مقابل شراء بضائع أو خدمات ضمن النشاط الاعتيادي للشركة من قبل الموردين. يتم تصنيف الذمم التجارية الدائنة كمطلوبات متداولة إذا كانت مستحقة الدفع خلال سنة واحدة أو أقل، وكمطلوبات غير متداولة إذا كانت مستحقة الدفع خلال أكثر من سنة. يتم الاعتراف الأولي بالذمم التجارية الدائنة بالقيمة العادلة ومن ثم تدرج بالكلفة المطفأة باستخدام طريقة الفائدة الفعلية.

12-2 الاعتراف بالإيرادات

تحقق الإيرادات

الإيراد هو الدخل الناشئ في سياق الأنشطة العادية للشركة. يتم الاعتراف بالإيراد بقيمة سعر المعاملة. سعر المعاملة هو المبلغ الذي تتوقع الشركة استحقاقه مقابل تحويل السيطرة على السلع أو الخدمات المتعهد بها إلى العميل، باستثناء المبالغ المحصلة نيابة عن أطراف ثالثة. يتم نقل السيطرة على النحو التالي:

- الوفاء بالتزام الأداء في وقت معين أو.
 - الوفاء بالتزام الأداء بمرور الوقت بما يعادل مرحلة الانتهاء من الخدمة.
- يتم الاعتراف بالإيرادات صافية من الخصومات والمرتجعات وضرائب القيمة المضافة ورسوم التصدير والمدفوعات الإلزامية الأخرى المماثلة.

تتحقق الإيرادات للشركة من المصادر الرئيسية التالية:

بيع محضرات غذائية للأطفال

تقوم الشركة ببيع محضرات غذائية للأطفال، يتم الاعتراف بالمبيعات عندما تنتقل السيطرة على المنتجات، أي بتسليم المنتجات إلى العميل، ويتمتع العميل بمطلق الحرية في اختيار سعر بيع المنتجات، وألا يكون هناك التزام غير مستوف بما يؤثر على قبول العميل للمنتجات. ولا يتم التسليم إلا بعد شحن البضائع إلى الموقع المحدد وتحويل مخاطر التقادم والخسائر إلى العميل، وإما أن يقبل العميل المنتجات وفقاً لعقد البيع مع انقضاء أحكام القبول أو أن يكون لدى الشركة دليل موضوعي على استيفاء جميع معايير القبول. يتم الاعتراف بإيرادات المبيعات بناء على السعر المحدد في العقد في نقطة زمنية معينة.

شركة دار الغذاء

(شركة مساهمة عامة محدودة)

إيضاحات حول القوائم المالية

كما في 31 كانون الأول 2022

يتم الاعتراف بالإيرادات من المبيعات مع الخصومات بناءً على السعر المحدد في العقد بناءً على الاتفاقيات الموقعة مع بعض العملاء، بعد خصم حجم التخفيضات المقدرة. يتم استخدام الخبرة المتراكمة لتقدير الخصومات وتخصيصها، باستخدام طريقة القيمة المتوقعة، ويتم الاعتراف بالإيراد فقط إلى الحد الذي يكون من المحتمل للغاية عدم حدوث عكس كبير.

لا يتم اعتبار أي عنصر من عناصر التمويل موجوداً حيث تتم المبيعات بشروط ائتمانية تتراوح بين 90 و 180 يوماً، وهو ما يتوافق مع ممارسات السوق. يتم الاعتراف بالذمم عند تسليم البضائع لأن هذه هي النقطة الزمنية التي يكون فيها المقابل غير مشروط لأنه لا يلزم سوى مرور الوقت قبل استحقاق الدفع.

لا تتوقع الشركة أن يكون لديها أي عقود تتجاوز فيها الفترة بين تحويل البضائع أو الخدمات المتعهد بها للعميل والدفع من قبل العميل سنة واحدة. نتيجة لذلك، لا تقوم الشركة بتعديل أي من أسعار المعاملات للقيمة الزمنية للنقود.

بالنسبة لبعض العقود التي تتضمن خصومات، تحتسب الشركة مخصصاً لهذه المبيعات على أساس الكمية المتوقعة للخصومات كما هو مذكور في العقد ويتم تسجيلها كخصم من إيرادات المبيعات مع الالتزام المقابل المسجل في "الذمم الدائنة الأخرى" كما هو مذكور أدناه. في المقابل، تقوم الشركة بخصم هذه المبالغ من الرصيد المستحق للعميل عند استيفاء جميع الشروط المنصوص عليها في العقد. بالنسبة لخصومات الكميات، يتم خصمها من رصيد المخزون وتضاف التكلفة ذات الصلة إلى تكلفة المبيعات عند استيفاء جميع الشروط الواردة في العقد.

إن جميع مبيعات الشركة تتم خلال فترة قصيرة، وعليه فإن الفترة اللازمة من تاريخ نقل البضائع المتفق عليها للعميل وعملية تحصيلها لا تتجاوز السنة. وعليه لا تقوم الشركة بتعديل سعر البيع لأي عملية بأثر القيمة الزمنية للنقود.

13-2 ضريبة الدخل

تمثل مصاريف الضرائب مبالغ الضريبة المستحقة.

تحتسب مصاريف الضرائب المستحقة على أساس الأرباح الخاضعة للضريبة، وتختلف الأرباح الخاضعة للضريبة عن الأرباح المعلنة في القوائم المالية لأن الأرباح المعلنة تشمل إيرادات غير خاضعة للضريبة أو مصاريف غير قابلة للتنازل في السنة المالية وإنما في سنوات لاحقة أو الخسائر المتراكمة المقبولة ضريبياً أو ليست خاضعة أو مقبولة للتنازل لأغراض ضريبية.

تحتسب الضرائب بموجب النسب الضريبية المقررة بموجب القوانين والأنظمة والتعليمات.

إن الضرائب المؤجلة هي الضرائب المتوقعة دفعها أو استردادها نتيجة الفروقات الزمنية المؤقتة بين قيمة الموجودات أو المطلوبات في القوائم المالية والقيمة التي يتم احتساب الربح الضريبي على أساسها. يتم احتساب الضرائب المؤجلة باستخدام طريقة الالتزام بقائمة المركز المالي وتحتسب الضرائب المؤجلة وفقاً للنسب الضريبية التي يتوقع تطبيقها عند تسوية الالتزام الضريبي أو تحقيق الموجودات الضريبية المؤجلة.

14-2 المخصصات

يتم الاعتراف بالمخصصات عندما يكون على الشركة التزامات في تاريخ قائمة المركز المالي ناشئة عن أحداث سابقة ويكون تسديد هذه الالتزامات محتمل ويمكن تحديد قيمتها بشكل يعتمد عليه.

شركة دار الغذاء

(شركة مساهمة عامة محدودة)

إيضاحات حول القوائم المالية

كما في 31 كانون الأول 2022

15-2 منافع الموظفين

التزامات قصيرة الأجل

تدرج المطلوبات الناجمة عن الأجور والرواتب، بما في ذلك المنافع غير النقدية والإجازات السنوية المتراكمة والمتوقع تسويتها بشكل كامل خلال 12 شهراً بعد نهاية الفترة التي يقدم فيها الموظفون الخدمة ذات العلاقة، كمطلوبات ضمن أرصدة دائنة أخرى.

خطة اشتراكات محددة

بخصوص خطط المزايا محددة القيمة فان الشركة تقوم بدفع مشاركات بشكل إلزامي لصندوق تأمين التقاعد والمُدار من قبل مؤسسة حكومية (مؤسسة الضمان الاجتماعي). لا يترتب على الشركة أي التزامات أخرى عند دفع مشاركتها ويتم إثبات هذه المشاركات كمصروف الضمان الاجتماعي عند استحقاقها.

خطة المنافع المحددة

خطة المنافع المحددة هي خطة منافع للموظفين ولا تعد خطة اشتراكات محددة.

تقوم الشركة بدفع مبالغ لموظفي السوق السعودي عند انتهاء خدماتهم، وتعتمد هذه الدفعات عادة على عامل واحد أو أكثر مثل السن وسنوات الخدمة والتعويض وفقاً للوائح والأنظمة الداخلية للمجموعة. يمثل الالتزام المعترف به في قائمة المركز المالي فيما يتعلق بالمنافع أعلاه القيمة الحالية للالتزام المنافع المحددة في نهاية فترة التقرير المالي، ويتم احتساب التزام المنافع المحددة سنوياً من قبل الإدارة باستخدام طريقة وحدة الائتمان المتوقعة.

ويتم تحديد القيمة الحالية للالتزامات المنافع المحددة عن طريق خصم التدفقات النقدية الصادرة المستقبلية المقدرة وباستخدام معدل الفائدة على سندات الشركات عالية الجودة والقيمة بالعملة التي تُسدد بها المنافع والتي لها آجال تقارب آجال تلك الالتزامات. وفي حال عدم وجود سوق واسعة لهذه السندات، يتم تطبيق أسعار سوق السندات الحكومية.

16-2 معلومات القطاعات

يتم الإبلاغ عن قطاعات التشغيل بطريقة تتفق مع التقارير الداخلية المقدمة إلى صانع القرار التشغيلي الرئيسي للشركة. صانع القرار التشغيلي الرئيسي مسؤول عن تخصيص الموارد وتقييم أداء قطاعات التشغيل. القطاعات التي يتم الإبلاغ عنها والتي تبلغ إيراداتها أو نتائجها أو أصولها نسبة عشرة بالمائة أو أكثر من جميع القطاعات بشكل منفصل.

17-2 التقاص

يتم اجراء تقاص بين الموجودات المالية والمطلوبات المالية وإظهار المبلغ الصافي في قائمة المركز المالي فقط عندما تتوفر الحقوق القانونية الملزمة وكذلك عندما يتم تسويتها على أساس التقاص أو يكون تحقق الموجودات وتسوية المطلوبات في نفس الوقت.

شركة دار الغذاء

(شركة مساهمة عامة محدودة)

إيضاحات حول القوائم المالية

كما في 31 كانون الأول 2022

18-2 ربحية السهم

تحتسب الربحية الأساسية للسهم الواحد بقسمة:

• صافي الربح العائد لمساهمي الشركة العاديين.

• على المتوسط المرجح لعدد الأسهم العادية القائمة خلال السنة المالية، المعدلة لبنود المكافآت في الأسهم العادية الصادرة خلال السنة وباستبعاد أسهم الخزينة (إن وجدت).

تعدل ربحية السهم المخفضة الأرقام المستخدمة في تحديد ربحية السهم الأساسية لتأخذ في عين الاعتبار تأثيرات الأسهم العادية المحتملة المخفضة.

19-2 فئات الأدوات المالية

2021	2022
دينار	دينار
3,738,610	3,453,383
2,507,735	2,484,405
539,463	1,504,164
6,785,808	7,441,952

الموجودات حسب قائمة المركز المالي

موجودات مالية بالكلفة المطفأة

ذمم تجارية مدينة

أرصدة مدينة أخرى (باستثناء المصاريف المدفوعة مقدما ودفعات مقدمة للموردين)

نقد في الصندوق ولدى البنوك

المطلوبات حسب قائمة المركز المالي

مطلوبات مالية بالكلفة المطفأة

بنك دائن

قروض بنكية

ذمم تجارية دائنة

أرصدة دائنة أخرى (باستثناء أمانات المساهمين ودفعات مقدمة من عملاء)

521,802	-
2,817,626	2,054,040
2,557,140	2,960,979
125,977	482,175
6,022,545	5,497,194

(3) إدارة المخاطر المالية

1-3 عوامل المخاطر المالية

تتعرض الشركة لمخاطر مالية مختلفة نتيجة لنشاطاتها، وتتضمن هذه المخاطر تأثير التقلبات في السوق (بما في ذلك مخاطر تحويل العملات ومخاطر أسعار الفائدة للتدفقات النقدية والقيمة العادلة) ومخاطر الائتمان ومخاطر السيولة. يركز برنامج إدارة المخاطر الإجمالية على تخفيض التأثير السلبي المحتمل على النتائج المالية للشركة إلى الحد الأدنى.

شركة دار الغذاء

(شركة مساهمة عامة محدودة)

إيضاحات حول القوائم المالية

كما في 31 كانون الأول 2022

مخاطر السوق

- مخاطر تحويل العملات

إن معظم معاملات الشركة منفذة بالدينار الأردني والدولار الأمريكي واليورو. إن سعر صرف الدينار الأردني ثابت مقابل الدولار الأمريكي لذلك فإن مخاطر تحويل العملات غير جوهرية. تخفف الإدارة من مخاطر العملات الأجنبية من خلال وضع سقف لقيمة المخاطر التي يمكن قبولها على مستوى التعرض حسب العملة التي يتم مراقبتها بشكل يومي، بالإضافة إلى التركيز على أن تكون معظم المعاملات بالدينار الأردني والدولار الأمريكي. أما فيما يتعلق باليورو، تقوم الإدارة بتسجيل فروقات التحويل مباشرة في قائمة الدخل الشامل عند تحققها.

يلخص الجدول أدناه تعرض الشركة لمخاطر أسعار صرف اليورو في نهاية فترة التقرير:

كما في 31 كانون الأول 2021		كما في 31 كانون الأول 2022		
المطلوبات المالية	الموجودات المالية	المطلوبات المالية	الموجودات المالية	
دينار	دينار	دينار	دينار	يورو
1,605,111	1,727,995	2,773,540	892,593	

يوضح الجدول أدناه تحليل الحساسية للعملات المختلفة (بخلاف الدينار الأردني والدولار الأمريكي) للتغيرات المستقبلية في سعر التحويل:

الأثر على ربح السنة	الرصيد	الزيادة في سعر التحويل	
دينار	دينار	%	
			2022
44,630	892,593	5	الموجودات
(138,677)	2,773,540	5	يورو
(94,047)	3,666,133		المطلوبات
			يورو
			2021
86,400	1,727,995	5	الموجودات
(80,256)	1,605,111	5	يورو
6,144	3,333,106		المطلوبات
			يورو

إن أثر الانخفاض في سعر التحويل له نفس الأثر المالي أعلاه مع عكس الإشارة.

شركة دار الغذاء

(شركة مساهمة عامة محدودة)

إيضاحات حول القوائم المالية

كما في 31 كانون الأول 2022

- مخاطر أسعار الفائدة للتدفقات النقدية والقيمة العادلة

إن المخاطر التي تواجه الشركة بخصوص أسعار الفائدة هي ناشئة عن القروض. إن القروض المصدرة على سعر فائدة متغير تعرض الشركة لمخاطر أسعار الفائدة للتدفقات النقدية، أما القروض ذات الفائدة الثابتة فإنها تعرض الشركة لمخاطر أسعار الفائدة للقيمة العادلة. تقوم الشركة بتحليل مخاطر أسعار الفائدة بشكل دوري آخذة بالإعتبار أية إعادة جدولة للقروض، وتقوم باحتساب الأثر المالي على الأرباح والخسائر برفع/ تخفيض نسبة الفائدة بنسبة معينة. يتم إجراء هذا التحليل على المطلوبات التي تحمل فائدة. بناءً على ذلك التحليل فإن الأثر على ربح السنة يتمثل فيما يلي:

الزيادة في نسبة الفائدة	الأثر على ربح السنة
%	دينار
2022	دينار أردني
1	(20,540)
2021	دينار أردني
1	(33,394)

في حال انخفاض أسعار الفائدة بنفس المعدل أعلاه، فإنه سيكون لها نفس الأثر على ربح السنة مع عكس الإشارة.

ب. مخاطر الائتمان

تنحصر الموجودات المالية التي تخضع لمخاطر الائتمان في النقد لدى البنوك والذمم التجارية وبعض لأرصدة المدينة الأخرى. تتعامل الشركة فقط مع المؤسسات المالية التي تتمتع بملاءة ائتمانية عالية، ولدى الشركة سياسة للحد من القيمة المعرضة لخطر الائتمان لدى مؤسسة مالية واحدة. يتم مراقبة سقوف الائتمان المستغلة بشكل منتظم. يبين الجدول التالي أرصدة النقد لدى البنوك والتصنيف الائتماني لها كما في 31 كانون الأول كما يلي:

التصنيف الائتماني	2022	2021
دينار	دينار	دينار
BB	6,834	24,494
BB+	444,051	390,813
غير مصنف	2,205	1,481
BB	1,043,874	115,478
	1,496,964	532,266

الشركة معرضة لتركز مخاطر الائتمان فيما يتعلق بالذمم المدينة التجارية. حيث يمثل أربع عملاء ما نسبته 30% من إجمالي أرصدة الذمم المدينة التجارية كما في 31 كانون الأول 2022 (2021: 45%).

- لدى الشركة أيضاً مخاطر التركيز في البلدان التالية:
- الأردن
- السعودية
- تونس

شركة دار الغذاء

(شركة مساهمة عامة محدودة)

إيضاحات حول القوائم المالية

كما في 31 كانون الأول 2022

الضمانات المحتفظ بها للذمم التجارية المدينة:

- جميع أرصدة العملاء الأجنبية مضمونة عن طريق اعتمادات بنكية يغطي كامل رصيد الذمم المدينة التجارية.
- للعملاء المحلية تقوم الإدارة بعمل دراسة دورية لسقوف الإئتمان بناءً على التقييم الدوري لقدرة العملاء على السداد وتقليل الحدود للعملاء المحليين لديهم تأخرات في الدفع.

ج. مخاطر السيولة

تتضمن إدارة مخاطر السيولة الإبقاء على نقد كافٍ وتوفره من خلال التسهيلات الملائمة، وتراقب الإدارة التوقعات المستقبلية لاحتياطي السيولة النقدية للشركة الذي يشمل تسهيلات الاقتراض والنقد وما في حكمه على أساس التدفقات النقدية المقدرة. إن الجدول أدناه المطلوبات المالية للشركة (غير مخصصة) إلى فئات معينة كما بتاريخ قائمة المركز المالي بناءً على تاريخ الاستحقاق للفترة المتبقية. تعادل الأرصدة المستحقة خلال 12 شهراً أرصدة الدفترية، حيث أن أثر الخصم غير جوهري على القوائم المالية.

أقل من سنة واحدة	أكثر من سنة
دينار	دينار

كما في 31 كانون الأول 2022

2,960,979	-
482,175	-
2,054,040	-

ذمم تجارية دائنة

أرصدة دائنة أخرى (باستثناء أمانات المساهمين ودفعات مقدمة من عملاء)

قروض

كما في 31 كانون الأول 2021

2,557,140	-
125,977	-
521,802	-
2,817,626	-

ذمم تجارية دائنة

أرصدة دائنة أخرى (باستثناء أمانات المساهمين ودفعات مقدمة من عملاء)

بنوك دائنة

قروض

2-3 إدارة مخاطر رأس المال

إن هدف الشركة من إدارة رأس المال هو الحفاظ على قدرة الشركة على الاستمرار مما يحقق عائداً للمساهمين ويحافظ على بنية مثلى لرأس المال، مما يؤدي إلى تخفيض تكاليف رأس المال.

تقوم الشركة بمراقبة نسبة المديونية. يتم احتساب هذه النسبة بتقسيم صافي الديون على مجموع رأس المال، ويتم احتساب صافي الديون من خلال حصر مجموع القروض والتي تتضمن القروض والبنوك الدائنة، بالصافي من النقد في الصندوق ولدى البنوك، كما هو مبين في قائمة المركز المالي. أما مجموع رأس المال فيتم احتسابه من خلال إضافة حقوق الملكية إلى صافي الديون، كما هو مبين في قائمة المركز المالي. بلغت نسبة المديونية كما يلي:

2021	2022
دينار	دينار
3,339,428	2,054,040
(539,463)	(1,504,164)
2,799,965	549,876
6,526,232	7,016,885
9,326,197	7,566,761
%30.02	%7.26

مجموع القروض و البنوك الدائنة

النقد في الصندوق ولدى البنوك

صافي الديون

مجموع حقوق المساهمين

مجموع رأس المال

نسبة المديونية

شركة دار الغذاء

(شركة مساهمة عامة محدودة)

إيضاحات حول القوائم المالية

كما في 31 كانون الأول 2022

3-3 تقدير القيمة العادلة

تقارب القيمة الدفترية للموجودات والمطلوبات المالية التي تستحق خلال عام قيمتها العادلة.

(4) التقديرات والإجتهادات المحاسبية ذات الأهمية

تجري الشركة تقييماً مستمراً للتقديرات والاجتهادات المحاسبية التي تستند إلى الخبرة السابقة وعوامل أخرى بما في ذلك توقعات الأحداث المرتقبة التي يعتقد أنها معقولة استناداً إلى الظروف الراهنة.

تقوم الشركة بإعداد تقديرات وافتراضات تتعلق بالمستقبل. إن التقديرات المحاسبية الناتجة بطبيعتها نادراً ما تساوي النتائج الفعلية ذات الصلة. التقديرات والافتراضات التي لها مخاطر كبيرة وتسبب تعديلاً جوهرياً على القيم الدفترية للموجودات والمطلوبات خلال السنة المالية القادمة هي كما يلي:

أ. مخصص خسائر ائتمانية متوقعة

إن مخصصات انخفاض القيمة للموجودات المالية تستند إلى افتراضات حول مخاطر التعثر في السداد ومعدلات الخسارة المتوقعة. تستخدم الشركة الأحكام في وضع هذه الافتراضات وتحديد المدخلات لحساب الانخفاض في القيمة استناداً إلى الخبرة السابقة وظروف السوق الحالية بالإضافة إلى التقديرات المستقبلية في تاريخ كل فترة تقرير.

ب. ضريبة الدخل

تخضع الشركة لضريبة الدخل وبالتالي فإن ذلك يتطلب اجتهادات كبيرة بتحديد مخصص لضريبة الدخل. يوجد كثير من المعاملات والاحتسابات متعلقة بنشاط الشركة العادي والتي يكون تحديد الضريبة عليها غير محدد. تقوم الشركة بإثبات مطلوبات للتدقيق الضريبي المتوقع بناءً على توقعات فيما إذا كانت ضرائب إضافية مطلوبة. إذا كانت النتيجة النهائية للضريبة تختلف عن المبالغ التي تم تسجيلها فإن الفروقات تؤثر على ضريبة الدخل في الفترة التي يتم تحديد وجود هذه الفروقات.

ت. مخصص مخزون بطيء الحركة

تقوم الشركة بتكوين مخصص لتدني قيمة المخزون وفقاً للسياسة المحاسبية المبينة في إيضاح (2-6) يتم مقارنة القيمة القابلة للاسترداد من المخزون مع القيمة الدفترية، وذلك لتحديد قيمة المخصص. إن هذه الاحتسابات تتطلب استخدام تقديرات.

شركة دار الغذاء
(شركة مساهمة عامة محدودة)
إيضاحات حول القوائم المالية
كما في 31 كانون الأول 2022

(5) ممتلكات ومنشآت ومعدات

أراضي	مباني وهناجر	آلات ومعدات وأثاث	أجهزة حاسوب	سيارات	تحسينات مأجور	أنظمة طاقة متجددة	المجموع
دينار	دينار	دينار	دينار	دينار	دينار	دينار	دينار
2022							
الكلفة							
217,211	4,020,083	5,190,294	186,677	141,205	23,250	497,841	10,276,561
الرصيد كما في أول كانون الثاني							
-	20,531	22,816	-	2,650	-	630	46,627
إضافات							
217,211	4,040,614	5,213,110	186,677	143,855	23,250	498,471	10,323,188
الرصيد كما في 31 كانون الأول							
الاستهلاك المتراكم							
-	2,017,220	4,931,671	175,143	89,022	23,250	136,897	7,373,203
الرصيد كما في أول كانون الثاني							
-	121,975	58,202	5,366	12,308	-	45,160	243,011
مصرف الاستهلاك							
-	2,139,195	4,989,873	180,509	101,330	23,250	182,057	7,616,214
الرصيد كما في 31 كانون الأول							
صافي القيمة الدفترية							
في 31 كانون الأول 2022							
217,211	1,901,419	223,237	6,168	42,525	-	316,414	2,706,974

شركة دار الغذاء
(شركة مساهمة عامة محدودة)
إيضاحات حول القوائم المالية
كما في 31 كانون الأول 2022

المجموع	أنظمة طاقة متجددة	تحسينات مأجور	سيارات	أجهزة حاسوب	آلات ومعدات وأثاث	مباني وهناجر	أراضي	
دينار	دينار	دينار	دينار	دينار	دينار	دينار	دينار	2021
الكلفة								
10,194,069	497,287	23,250	141,205	186,677	5,125,935	4,002,504	217,211	الرصيد كما في أول كانون الثاني
82,492	554	-	-	-	64,359	17,579	-	إضافات
10,276,561	497,841	23,250	141,205	186,677	5,190,294	4,020,083	217,211	الرصيد كما في 31 كانون الأول
الاستهلاك المتراكم								
7,123,437	91,719	22,371	73,554	168,417	4,874,871	1,892,505	-	الرصيد كما في أول كانون الثاني
249,766	45,178	879	15,468	6,726	56,800	124,715	-	مصروف الاستهلاك
7,373,203	136,897	23,250	89,022	175,143	4,931,671	2,017,220	-	الرصيد كما في 31 كانون الأول
2,903,358	360,944	-	52,183	11,534	258,623	2,002,863	217,211	صافي القيمة الدفترية في 31 كانون الأول 2021

تم توزيع مصروف الاستهلاك كما يلي:

2021	2022	
دينار	دينار	
218,463	216,567	كلفة المبيعات (إيضاح 16)
6,198	4,569	مصاريف بيع وتوزيع (إيضاح 17)
25,105	21,875	مصاريف إدارية (إيضاح 18)
249,766	243,011	

بلغت قيمة الممتلكات والمنشآت والمعدات المستهلكة بالكامل 4,941,451 دينار كما في 31 كانون الأول 2022 (2021: 4,911,751 دينار).

شركة دار الغذاء

(شركة مساهمة عامة محدودة)

إيضاحات حول القوائم المالية

كما في 31 كانون الأول 2022

		(6) مخزون
2021	2022	
دينار	دينار	
1,364,735	907,741	مواد أولية وتعبئة
816,672	551,533	بضاعة جاهزة
6,295	19,253	مواد دعائية
43,098	4,298	بضاعة تحت التصنيع
713	3,751	بضاعة في الطريق
2,231,513	1,486,576	
(40,204)	(39,110)	مخصص بضاعة بطيئة الحركة
2,191,309	1,447,466	

2021	2022	
دينار	دينار	
69,606	40,204	الرصيد كما في أول كانون الثاني
(29,402)	(1,094)	بضاعة تم إتلافها خلال السنة
40,204	39,110	الرصيد كما في 31 كانون الأول

		(7) ذمم تجارية مدنية
2021	2022	
دينار	دينار	
1,910,792	2,439,688	ذمم مبيعات محلية
2,431,311	1,652,188	ذمم مبيعات خارجية
4,342,103	4,091,876	
(603,493)	(638,493)	مخصص خسائر ائتمانية متوقعة
3,738,610	3,453,383	

إن تفاصيل الحركة على بند مخصص خسائر ائتمانية متوقعة هي كما يلي:

2021	2022	
دينار	دينار	
609,173	603,493	الرصيد كما في أول كانون الثاني
-	35,000	المخصص للسنة
(5,680)	-	المردود من المخصص
603,493	638,493	الرصيد كما في 31 كانون الأول

الشركة معرضة لتركز مخاطر الائتمان فيما يتعلق بالذمم المدينة التجارية. حيث يمثل أربع عملاء ما نسبته 30% من إجمالي أرصدة الذمم المدينة التجارية كما في 31 كانون الأول 2022 (2021: 45%).

ان القيم الدفترية للذمم التجارية المدينة مبينة بالدينار الاردني.

شركة دار الغذاء
(شركة مساهمة عامة محدودة)
إيضاحات حول القوائم المالية
كما في 31 كانون الأول 2022

فيما يلي جدول أعمار الذمم التجارية الحالية كما في 31 كانون الأول:

المجموع	الذمم المستحقة وغير المشكوك في تحصيلها					الذمم غير المستحقة وغير المشكوك في تحصيلها	
	120 يوم فأكثر	91 - 120 يوم	61 - 90 يوم	31 - 60 يوم	1 - 30 يوم		
دينار	دينار	دينار	دينار	دينار	دينار	دينار	
4,091,876	1,969,494	18,573	37,832	115,423	588,664	1,361,890	2022
4,342,103	1,705,138	111,685	281,148	417,598	719,244	1,107,290	2021

إن الحد الأقصى للتعرض لمخاطر الائتمان بتاريخ قائمة المركز المالي هو القيمة العادلة لكل فئة من فئات الذمم المدينة.

(8) أرصدة مدينة أخرى

2021	2022	
دينار	دينار	
2,065,048	1,881,097	شيكات برسم التحصيل
412,254	576,888	أمانات ضريبة المبيعات
37,538	353,801	دفعات مقدمة للموردين
64,086	43,438	مصاريف مدفوعة مقدماً
25,254	21,536	ذمم موظفين
1,821	1,821	تأمينات نقدية
3,358	3,063	أخرى
2,609,359	2,881,644	

(9) نقد في الصندوق ولدى البنوك

2021	2022	
دينار	دينار	
7,197	7,200	نقد في الصندوق
532,266	1,496,964	حسابات جارية لدى البنوك
539,463	1,504,164	

يمثل النقد وما في حكمه لغرض إعداد قائمة التدفقات النقدية ما يلي:

2021	2022	
دينار	دينار	
539,463	1,504,164	نقد وأرصدة لدى البنوك
(521,802)	-	ينزل: بنوك دائنة (إيضاح 12)
17,661	1,504,164	

شركة دار الغذاء
(شركة مساهمة عامة محدودة)
إيضاحات حول القوائم المالية
كما في 31 كانون الأول 2022

(10) حقوق الملكية

رأس المال المدفوع

يبلغ رأسمال الشركة المصرح به والمكتتب به والمدفوع 11,615,912 دينار مقسماً إلى 11,615,912 سهماً بقيمة اسمية دينار للسهم الواحد كما في 31 كانون الأول 2022 و 2021.

إحتياطي إجباري

يقتطع الإحتياطي الإجباري وفقاً لأحكام قانون الشركات الأردني وبمعدل 10٪ من صافي ربح السنة القابل للتوزيع قبل الضريبة. ويمكن إيقاف هذا التحويل السنوي إذا بلغ رصيد الإحتياطي الإجباري ربع رأسمال الشركة وهو غير قابل للتوزيع على المساهمين.

إحتياطي إختياري

يمثل هذا البند ما تم تحويله من الأرباح قبل ضريبة الدخل إختيارياً وبنسبة لا تزيد عن 20٪ وهو قابل للتوزيع على المساهمين.

(11) القروض

(أ) قروض بنكية طويلة الأجل

2021	2022
دينار	دينار
-	-
133,950	-
133,950	-

قروض بنكية طويلة الأجل
الجزء المتداول من قروض بنكية طويلة الأجل

قامت الشركة بتاريخ 17 ايلول 2019 بتوقيع اتفاقية قرض متناقص مع أحد البنوك المحلية بقيمة 421,450 دينار ومعدل فائدة سنوية يبلغ 3.75٪. يسدد القرض بموجب 36 قسط شهري بحيث يستحق القسط الأول بتاريخ 17 كانون الأول 2019 وقد قامت الشركة بتسديد القرض بالكامل خلال سنة 2022.

شركة دار الغذاء

(شركة مساهمة عامة محدودة)

إيضاحات حول القوائم المالية

كما في 31 كانون الأول 2022

(ب) قروض متجددة قصيرة الأجل

خلال العام 2022، قامت الشركة بتجديد عقود القروض المتجددة لديها مع البنوك المحلية وذلك بهدف تمويل مشترياتها واعتماداتها الخارجية. يلخص الجدول التالي تلك القروض وسقفها الائتمانية:

31 كانون الأول 2021	31 كانون الأول 2022	السقف الممنوح	المبلغ المستغل	العملة	سعر الفائدة	
دينار	دينار	دينار	المبلغ المستغل			
						ليبور 6 أشهر + هامش فائدة
485,075	208,033	1,063,500		دولار أمريكي	2%	البنك العربي
-	-	700,000		دينار أردني	8.625%	البنك العربي
67,160	-	-		دولار أمريكي	3.75%	بنك المؤسسة العربية المصرفية
2,131,441	1,846,007	3,013,250		دولار أمريكي	3.75%	بنك المؤسسة العربية المصرفية
2,683,676	2,054,040	4,776,750				

* في تموز 2017، أعلنت هيئة السلوك المالي في المملكة المتحدة ('FCA')، التي تنظم سعر الفائدة المعروض بين البنوك في لندن ('LIBOR')، أن معيار الفائدة هذا سيتوقف بعد عام 2023.

سيؤثر توقف سعر ليبور على استراتيجية إدارة المخاطر الحالية للشركة وربما المحاسبة عن بعض الأدوات المالية.

تقوم الشركة بتقييم التأثير والخطوات المستقبلية لضمان الانتقال السلس من سعر ليبور إلى المعدلات المعيارية الجديدة.

* إن القيمة الدفترية للقروض الحالية تقارب قيمتها العادلة حيث أن تأثير الخصم غير جوهري على القوائم المالية، حيث أن الفائدة المستحقة على تلك القروض قريبة من معدلات السوق الحالية. تستند القيم العادلة للقروض غير المتداولة إلى التدفقات النقدية المخصومة باستخدام معدل الاقتراض الحالي.

(12) بنك دائن

31 كانون الأول 2021	31 كانون الأول 2022	السقف	المبلغ	العملة	سعر الفائدة	
المبلغ	السقف	المبلغ	الممنوح			
المستغل	الممنوح	المستغل	الممنوح			
دينار	دينار	دينار	دينار			
521,802	531,750	-	531,750	دولار أمريكي	4.25%	حسابات جارية مدينة

(13) ذمم تجارية دائنة

2021	2022	
دينار	دينار	
411,098	743,149	ذمم دائنة محلية
2,146,042	2,217,830	ذمم دائنة خارجية
2,557,140	2,960,979	

شركة دار الغذاء

(شركة مساهمة عامة محدودة)

إيضاحات حول القوائم المالية

كما في 31 كانون الأول 2022

(14) أرصدة دائنة أخرى

2021	2022	
دينار	دينار	
37,670	388,299	مصاريف مستحقة
43,000	73,000	مخصصات أخرى
45,307	39,063	مخصص تعويض نهاية خدمة للموظفين*
35,571	35,511	أمانات مساهمين
69,679	4,962	دفعات مقدمة من عملاء
-	335	أخرى
231,227	541,170	

* يتم احتساب مكافأة تعويض نهاية الخدمة للموظفين في السوق السعودي على أساس سنوات الخدمة ويتم تحديد الالتزام على أساس القيمة الحالية للالتزام المنافع المحددة في نهاية فترة التقرير المالي، ويتم تحديد القيمة الحالية للالتزامات المنافع المحددة عن طريق خصم التدفقات النقدية الصادرة المستقبلية المقدرة وباستخدام معدل الفائدة على سندات حكومية عالية الجودة والمقومة بالعملة التي تُسدّد بها المنافع والتي لها آجال تقارب آجال تلك الالتزامات. إن أسس احتساب هذا المخصص هو كما يلي:

- راتب نصف شهر عن كل سنة خدمة إذا عمل الموظف لدى الشركة من سنتين إلى 5 سنوات.
- راتب شهر عن كل سنة خدمة إذا عمل الموظف لفترة تزيد عن 5 سنوات.

إن الحركة على مخصص تعويض نهاية الخدمة هي كما يلي:

2021	2022	
دينار	دينار	
44,662	45,307	الرصيد كما في أول كانون الثاني
6,977	9,318	المحمل على قائمة الدخل الشامل
(6,332)	(15,562)	(وتمثل تكلفة الخدمة الحالية وقيمة الخصم)
45,307	39,063	المدفوع خلال السنة
		الرصيد كما في 31 كانون الأول

وبرأي الإدارة، فإن الافتراضات الرئيسية تتمثل فيما يلي:

2021	2022	
%	%	
4.6	4.6	معدل الخصم
-	5	معدل الزيادة في الرواتب

شركة دار الغذاء

(شركة مساهمة عامة محدودة)

إيضاحات حول القوائم المالية

كما في 31 كانون الأول 2022

(15) الإيرادات من العقود مع العملاء

2021	2022
دينار	دينار
5,296,184	5,766,563
6,227,291	6,782,290
11,523,475	12,548,853
(258,977)	(217,288)
11,264,498	12,331,565

توقيت الإيرادات - في وقت معين

مبيعات محلية

مبيعات خارجية

إجمالي المبيعات

الخصومات والمردودات

صافي المبيعات

(16) كلفة الإيرادات

يشتمل هذا البند على ما يلي:

2021	2022
دينار	دينار
1,369,382	1,364,735
7,057,204	7,220,343
8,426,586	8,585,078
(1,364,735)	(907,741)
7,061,851	7,677,337

مواد أولية وتعبئة كما في أول كانون الثاني

مشتريات مواد أولية وتعبئة

مواد أولية وتعبئة معدة للاستعمال

مواد أولية وتعبئة كما في 31 كانون الأول (إيضاح 6)

مواد أولية وتعبئة مستخدمة في الإنتاج

مصاريف أخرى:

رواتب وأجور ومزايا الموظفين

استهلاكات (إيضاح 5)

كهرباء ومياه ومخروقات

صيانة

مواد غير مباشرة

مواد مخبرية

تأمين المصنع

أخرى

796,910	826,066
218,463	216,567
60,289	109,663
80,417	81,082
74,240	71,315
62,380	59,413
31,056	29,419
36,450	37,428
1,360,205	1,430,953
8,422,056	9,108,290
1,146,341	860,483
(859,770)	(555,831)
286,571	304,652
8,708,627	9,412,942

مجموع كلفة الإنتاج

بضاعة جاهزة وقيد التصنيع - كما في أول كانون الثاني

بضاعة جاهزة وقيد التصنيع - كما في 31 كانون الأول (إيضاح 6)

كلفة الإيرادات

شركة دار الغذاء
(شركة مساهمة عامة محدودة)
إيضاحات حول القوائم المالية
كما في 31 كانون الأول 2022

(17) مصاريف بيع وتوزيع

2021	2022
دينار	دينار
755,776	621,351
346,078	426,648
103,554	123,742
35,179	21,065
16,865	20,423
-	3,324
6,198	4,569
76	473
1,263,726	1,221,595

رواتب موظفين ومنافع أخرى
دعاية وإعلان
عينات مجانية
مصاريف مكتبية
سفر وتنقلات
تبرعات
استهلاكات (إيضاح 5)
أخرى

(18) مصاريف إدارية

2021	2022
دينار	دينار
625,195	610,935
58,324	59,645
37,164	36,421
-	25,000
25,105	21,875
2,931	14,332
7,251	7,000
3,022	1,117
303	903
-	503
51,386	45,268
810,681	822,999

رواتب موظفين ومنافع أخرى
أتعاب مهنية
اشتراكات
مكافآت أعضاء مجلس إدارة
استهلاكات (إيضاح 5)
سفر وتنقلات
بريد وهاتف
ضيافة
مصاريف اجتماعات
تبرعات
أخرى

(19) ضريبة الدخل

تمثل ضريبة الدخل الظاهرة في قائمة الدخل الشامل ما يلي:

2021	2022
دينار	دينار
(37,317)	-
23,911	(111,007)
(13,406)	(111,007)

مصروف ضريبة الدخل للسنة
التغير في موجودات ضريبة مؤجلة
المصروف الضريبي للسنة

شركة دار الغذاء
(شركة مساهمة عامة محدودة)
إيضاحات حول القوائم المالية
كما في 31 كانون الأول 2022

ملخص تسوية الربح المحاسبي مع الربح الضريبي:

2021	2022	
دينار	دينار	
273,814	583,138	الربح المحاسبي
-	117,896	يضاف: مصاريف غير مقبولة ضريبياً
(66,499)	-	يطرح: ربح غير خاضع للضريبة
207,315	701,034	الربح الضريبي
%18	%19	نسبة الضريبة القانونية
37,317	133,196	ضريبة دخل السنة
-	14,214	ضريبة دخل سنوات سابقة
(23,911)	(36,403)	الوفر المستحق عن أرباح السنة
13,406	111,007	
%5	%18	نسبة الضريبة الفعلية

إن الحركة على بند الموجودات الضريبية المؤجلة هي كما يلي:

2021	2022	
دينار	دينار	
685,334	671,928	الرصيد في بداية السنة
23,911	36,403	المضاف خلال السنة
(37,317)	(147,410)	المحور مقابل مصروف ضريبة الدخل للسنة
671,928	560,921	الرصيد كما في 31 كانون الأول

تم احتساب ضريبة الدخل وفقاً لقانون ضريبة الدخل رقم (38) لعام 2018 وتعديلاته اللاحقة.

تم تقديم إقرار ضريبة الدخل من سنة 2018 إلى سنة 2021 ولم تقم دائرة ضريبة الدخل بمراجعة السجلات المحاسبية للشركة حتى تاريخ هذه القوائم المالية.

حصلت الشركة على مخالصة نهائية من دائرة ضريبة الدخل لغاية سنة 2017.

تخضع الشركة لضريبة دخل بنسبة 18% لعام 2022 (2021: 17%) وضريبة مساهمة وطنية 1%.

شركة دار الغذاء

(شركة مساهمة عامة محدودة)

إيضاحات حول القوائم المالية

كما في 31 كانون الأول 2022

(20) معاملات مع جهات ذات علاقة

تعتبر الأطراف كجهات ذات علاقة عندما يكون لها القدرة على التحكم بالطرف الآخر أو ممارسة تأثير هام عليه في اتخاذ القرارات المالية والتشغيلية: تشمل الجهات ذات العلاقة بالشركة المالكة دار الدواء للتنمية والاستثمار وأعضاء الإدارة التنفيذية العليا وشركات شقيقة أخرى.

تمت المعاملات التالية مع جهات ذات علاقة بناء على شروط متفق عليها مع الإدارة:

2021	2022
دينار	دينار
28,855	-

مصاريف محملة من جهات ذات علاقة

مصروف بدل خدمات (شركة دار الدواء - للتنمية والاستثمار)

- بلغت الرواتب والمكافآت والمنافع الإدارية التنفيذية العليا للشركة ما مجموعه 148,206 دينار للسنة المنتهية في 31 كانون الأول 2022 (31 كانون الثاني 2021: 182,348 دينار).
- بلغت مكافآت أعضاء مجلس الإدارة ما مجموعه 25,000 دينار للسنة المنتهية في 31 كانون الأول 2022.

فيما يلي الأرصدة مع جهات ذات علاقة الناتجة من المعاملات:

2021	2022	طبيعة العلاقة
دينار	دينار	
2,980,512	2,980,512	شركة شقيقة
(2,980,512)	(2,980,512)	
-	-	

مبالغ مستحقة من جهات ذات علاقة:

شركة دار الدواء-الجزائر

مخصص خسائر ائتمانية

(21) حصة السهم الأساسية والمنخفضة من ربح السنة

2021	2022
دينار	دينار
260,408	490,653
11,615,912	11,615,912
فلس/دينار	فلس/دينار
0.022	0.042

ربح السنة

المتوسط المرجح لعدد الأسهم خلال السنة

حصة السهم الأساسية والمنخفضة من ربح السنة

شركة دار الغذاء
(شركة مساهمة عامة محدودة)
إيضاحات حول القوائم المالية
كما في 31 كانون الأول 2022

(22) الإلتزامات المحتملة

على الشركة بتاريخ القوائم المالية التزامات من الممكن أن تطرأ ضمن النشاط الاعتيادي والتي تتكون مما يلي:

2021	2022	
دينار	دينار	
37,793	40,792	كفالات

(23) معلومات القطاع

يتم قياس القطاعات وفقاً للتقارير التي يتم استعمالها من قبل إدارة الشركة وذلك من خلال التوزيع الجغرافي للمبيعات كما يلي:

للسنة المنتهية في 31 كانون الأول 2022:

المجموع	أفريقيا	الخليج العربي واليمن	بلاد الشام والعراق	
دينار	دينار	دينار	دينار	
12,331,565	1,890,711	500,253	9,940,601	المبيعات
(9,412,942)	(1,515,891)	(626,393)	(7,270,658)	كلفة المبيعات
2,918,623	374,820	(126,140)	2,669,943	إجمالي الربح
243,011	37,259	9,858	195,894	معلومات أخرى:
126,276	19,361	5,123	101,792	استهلاكات
				تكاليف تمويل

للسنة المنتهية في 31 كانون الأول 2021:

المجموع	أفريقيا	الخليج العربي واليمن	بلاد الشام والعراق	
دينار	دينار	دينار	دينار	
11,264,498	1,809,369	1,719,065	7,736,064	المبيعات
(8,708,627)	(1,514,734)	(1,505,193)	(5,688,700)	كلفة المبيعات
2,555,871	294,635	213,872	2,047,364	إجمالي الربح
249,766	40,118	38,117	171,531	معلومات أخرى:
164,568	26,433	25,115	113,020	استهلاكات
				تكاليف تمويل

Nutridar دار الغذاء

Tel: + 962 6 57 28 202 | Fax: + 962 6 57 28 201 | P.O.Box 9695 Amman 11191 Jordan | www.nutridar.com



The 28th Annual Report

of the Board of Directors and the financial
statements for the year ending on
December 31, 2022



جلالة الملك عبدالله الثاني بن الحسين
(ملك المملكة الأردنية الهاشمية)

HM King Abdullah II bin Al-Hussein
(King of The Hashemite Kingdom of Jordan)



سمو الأمير الحسين بن عبدالله الثاني
(ولي عهد المملكة الأردنية الهاشمية)

HRH Prince Al Hussein bin Abdullah II
(Crown Prince of Hashemite Kingdom of Jordan)

Nutridar Plc. Co.

**The 28th Annual Report
Of the Board of Directors
And the consolidated financial statements
for the year ending on December 31/12/2022**

Board of Directors

Chairman of the Board of Directors

Pharmacist Al-Mouthana Nabih Al-Nabulsi

Vice Chairman of Board of Directors

Dar Al Dawa Development and Investment Company\ Pharmacist Osama
Mohamed Yaish

Members

Dar Al Dawa Development and Investment Company\ It is represented
Pharmacist Abedl-Rahim Nizar Jardaneh\ Died on 14/06/2022
Engineer Mohannad Akram Jerab
Mr. Osama Munir Fattaleh
Pharmacist Khaled Abed Al Hameed Harb from 31/07/2022

Account auditors

Price Waterhouse Coopers “Jordan”

Chairman of the Board of Directors Speech

Dear respected brother shareholders,

Peace, mercy and blessings of Allah be upon you,

I am pleased to present to you the most important developments and achievements that we have witnessed in Nutridar plc, explore the same with you through the pages of the 2022 annual report, in which we shed the light on the performance of the company, events, decisions and substantial results in the past year.

The company has made steady progress towards achieving the excellence to which it always strives based on the strategic goals set by the board of directors of the company. With God's help, the company made achievements and successes in 2022 in spite of the challenges and difficulties, the effects of which are still existing in many countries.

Net sales turnover of 2022 was in the amount of 12,331,500 Jordanian Dinars, as compared to 11,264,000 Dinars in 2021, with an increase at 9,4%. As for profits, they increased from 260,408 Jordanian Dinars in 2021 to 472,131 Jordanian Dinars in 2022.

The company adopted an approach that is different from the usual in terms of medical sales and promotion policy through thorough planning, the outcomes of which we now have. We have prepared for and organized several introductory conferences for physicians in medical and pharmaceutical sector, resulting in building new relationships and developing the relationships with the current clients. We have started with the sale and marketing of the new product "Sahha Premature" in the Jordanian market, which is a newly manufactured formula that depends on the latest breakthroughs in infant nutrition science, and work is in progress for developing other infant nutrition products in the coming year.

Lastly, I extend gratitude and appreciation to the members of the board of directors of the company, namely the late Abedl-Rahim Jardaneh, may his soul rest in peace, along with the executive management and all personnel for their sincere and constructive efforts. I would like also to thank our shareholders and the honorable general assembly for their trust and key role in establishing the standing of the company, imploring the Almighty God to bestow us success for achieving more accomplishments and successes in the years to come.

May God make us prosper.

Al-Mouthana Nabih Al-Nabulsi



Board of Directors Report

1. The Company's main activities:

Nutridar PLC activity in the production and marketing of infant and baby formula, baby food, baby tea, and baby vitamins. Nutridar PLC produces its products under different brands: "Sahha", "Prima", "Bebelait".

Geographical location of the Company:

- **The Factory:** The factory building is located in Na'ur area on a land owned by the Company, with an area of about eighteen thousand seven hundred six square meters, 20 km from the Capital Amman near Dar Al Dawa Company's factories. The factory building includes production halls and warehouses for storing raw materials, packing and packaging materials, and ready-made materials, in addition to the Company's administrative, financial, technical and other departments.
- **Sales and Marketing Department:** Located in Amman.

Size of the Company's capital investment: The volume of capital investment amounted to (11.615.912 Jordanian Dinars).

Number of employees: The number of the Company's employees reached 116 employees as of December 31, 2022, distributed as follows:

- **Factory:** The number of its employees reached 93 employees.
- **Sales and Marketing Department:** The number of its employees reached 23 employees.

2. Description of the Company's affiliates, the nature of their business and their fields of activity:

There are no Company's affiliates.

3. Board of Directors and Senior Management Member

A. Board of Directors members and a biography of each of them

1. Chairman of the Board of Directors: Pharmacist Al-Mouthana Nabih Hasan Al-Nabulsi, born in 1964. He obtained a bachelor's degree in pharmacy from the University of Massachusetts, USA in 1986 and a master's degree in business administration from Northeastern University, USA in 1988. He is the Vice chairman of Dar Al Dawa Veterinary Medicines Company Board of Directors and Vice Chairman of Nabih Nabulsi Drug Store Board of Directors. He was appointed a member of the Company's Board of Directors on 18/7/2007, then the Vice chairman of the Board on 16/02/2008.

2. Vice Chairman of Board of Directors/ Representative of Dar Al Dawa Development and Investment Company: Pharmacist Osama Mohammad Murtada Yaish, born in 1963. He obtained a bachelor's degree in pharmacy in 1985 from the University of Massachusetts, and Higher Diploma in Management in 1995 between Copenhagen University and University of London, and Higher Diploma in High Performance Leadership in 2007 from Wharton School of the University of Pennsylvania, CEO high performance leadership diploma in 2014 from International development Institute in Lausanne- Switzerland, He is the Vice Chairman of the Board of Dar Al Dawa Development and Investment Company, Vice Chairman of the Board of Petra Drug Store and Director of Board of Al Dar Al Urdonieh for Investment Company & He has long experience in the management of pharmaceutical companies in the Middle East and Africa. He was appointed a representative of Dar Al Dawa Development and Investment Company on 19/12/2018.

3. Member of Board of Directors / Representative of Dar Al Dawa Development and Investment Company: Pharmacist Abedl-Rahim Nizar Abedl-Rahim Jardaneh, born in 1962. He obtained a bachelor's degree in pharmacy from the University of Minnesota, USA in 1984. The Chairman of the Board of Directors of Dar Al Dawa Development and Investment Company until 20/11/2018, Board of Directors member at Jordan Drug Store Company, and Board of Directors member at the Investment Bank. Pharmacist Abedl-Rahim Jardaneh died on 14/06/2022.

4. Member of the Board of Directors/ Representative of Dar Al Dawa Development and Investment Company: Engineer Mohannad Akram Abdullatif Jerab, born in 1978. He obtained a bachelor's degree in industrial engineering in 1999 and master's degree in industrial engineering in 2000 from Loughborough University – UK, He is Board of Directors member at Dar Al Dawa Development and Investment Company, Board of Directors member at Al Jazeera Sudanese Jordanian Bank, Vice chairman of the Board of Directors of the Arab Hotels Company (Millennium) and an executive member of it in Palestine, Board of Directors member at Jerusalem Real Estate Company - Palestine, Board of Directors member and Vice-chairman of the Board of Trustees of the Arab Company for Science and Culture (Qassioun University / Syria). He was appointed as a representative of Dar Al Dawa Development and Investment Company on 19/12/2018.

5. Member of the Board of Directors/ Representative of Dar Al Dawa Development and Investment Company: Mr. Osama Munir Awad Fattaleh, born in 1966, He obtained a bachelor's degree in computer science in 1987, member of the Board of Directors of Dar Al Dawa Development and Investment Company. He was appointed as a representative of Dar Al Dawa Development and Investment Company on 08/11/2021.

6. Member of the Board of Directors/ Representative of Dar Al Dawa Development and Investment Company: Pharmacist. Khaled Abedalhameed Mahmoud Harb, born in 1966, He obtained a bachelor's degree in Pharmacy and Pharmaceutical Science in 1990 from Medical University of Sofia - Bulgaria, Previously General Manager of several pharmaceutical companies in Saudi Arabia, General Manager of Dar Al Dawa Development, and Investment Company & member of the Board of Directors of The Jordanian Association of Pharmaceutical Manufacturers. He was appointed as a representative of Dar Al Dawa Development and Investment Company on 31/07/2022.

B. Names and ranks of the Senior Management and a biography of each of them.

1. Managing Director: Engineer Haidar Zubaidi, born in 1977. He obtained a bachelor's degree in Chemical Engineering from the University of Surrey in Britain in 1999 and a master's degree in Chemical Engineering from McGill University in Canada in 2001. He has more than twenty one years of experience in managing industrial companies. He was appointed in the Company on 2/7/2013.

4. Names of significant shareholders and number of shares held by each of them:

Shareholder's name	No. of Shares in 2022	Ratio to capital	No. of Shares in 2021	Ratio to capital	Nationality
DarAl Dawa Development and Investment Company	10,503,246	%90.42	10,503,246	%90.42	Jordanian

5. The competitive position of the Company:

• Sector of its activity:

The Company managed to maintain its competitive edge in many of the markets where it operates. It ranked second in the Jordanian market in terms of the number of sold units according to the global statistics of the Institute of Mathematical Statistics (IMS) among the largest international companies in this field. The Company is currently selling its products in 12 foreign markets and it works on finding clients in new markets according to the approved business model.

- **Its main markets:** Local market, Levant & Africa.
- **Its market share:**

Description	Transaction ration of total sales
Local sales	45%
Exporting sales	55%

6. Degree of dependence on specific suppliers or key clients locally and externally. Suppliers / or key clients:

No.	Supplier	Transaction ratio of total purchase
1	Isingy Company – France	48%
2	SAPIN – Kingdom of Saudi Arabia	11%

7. A. Governmental protection or the privileges enjoyed by the Company or any of its products under laws, regulations.... etc..

There is no government protection or privileges enjoyed by the Company or any of its products under laws and regulations ... etc.

B. Patents or preferential rights:

There are no patents or preferential rights obtained by the Company.

8. A. Decisions issued by the government, international organizations, or others having material impact on the Company's business, products, or competitiveness:

There are no decisions issued by the government, international organizations or others having material impact on the Company's work, products, or competitiveness.

B.Application of international quality standards in the Company:

The Company applies international quality standards and constantly looks for excellence through creativity and innovation to provide products in conformity with the highest international standards and specifications. The Company also seeks to achieve success and customer satisfaction by providing unique products. This could be achieved through sincere cooperation between all parties and the involvement of employees. By complying with the stringent requirements of the Good Manufacturing Practices (GMP), hazard analysis & critical control points (HACCP), and state of the art management, planning and control systems.

We at Nutridar PLC Company work with great determination and creativity to develop and improve our systems to achieve strategic plans and maintain the core values of the company.

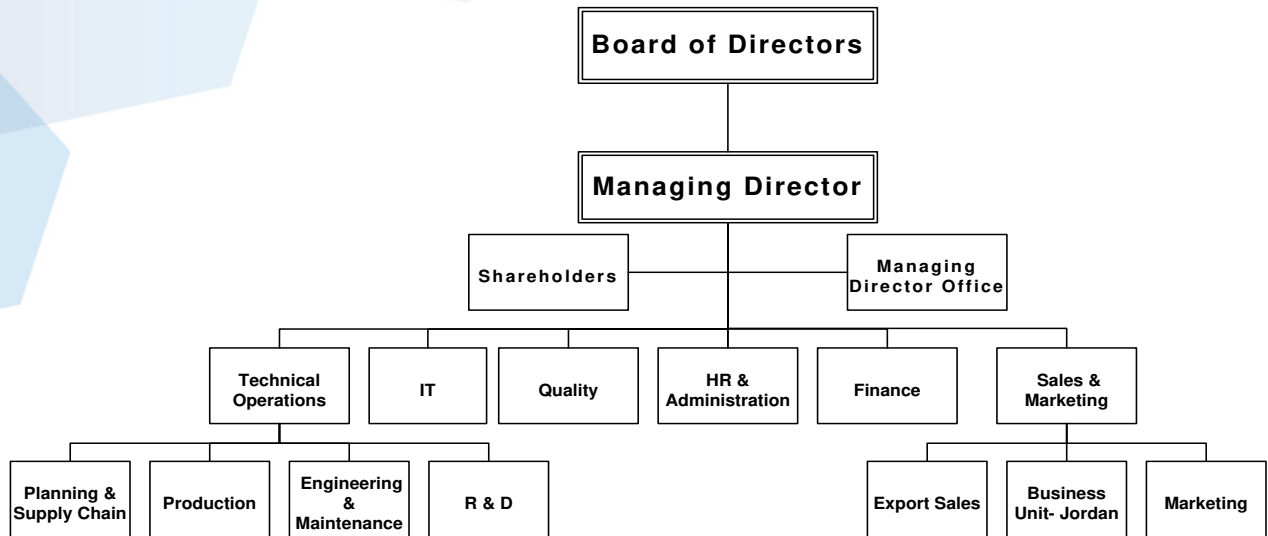
The company holds the following certificates:

1. Good Manufacturing Practices (GMP) certificate.
2. ISO 9001: 2015 Quality Management Certificate.
3. Hazard Analysis & Critical Control Points (HACCP) Certificate.
4. Food Safety Management Systems Certificate ISO 22000: 2005.
5. Halal Certificate for cereal infant foods (Cereals) for our trademarks (Sahha & Prima).
6. A recognition and appreciation letter for the Company's application of the requirements of the ISO 26000 social responsibility specification requirements ISO 26000.

9. Human Resources:

- Human resources development and management is a paramount priority for the company, as it has implemented a talent training program for automation of performance evaluation system, succession planning and development and training system with a view to improve the employee job competences, and maintain highly qualified labor force, the company has assigned several employee to attend training programs meeting the needs of the company and the employee.
- The Company provides health insurance for all employees and their families with first-class benefits, and the insurance contract is renewed annually with the King Hussein Cancer Center.
- The Company dedicates a day to donate blood in cooperation with the blood bank, in order to help patients in need and cancer patients.
- The Company is keen to develop public safety and occupational health systems, which will positively reflected on the employees and the Company in terms of reducing accidents and injuries and deepening the culture of public safety among employees.
- The Company is keen to raise the health level of its employees by performing annual periodic medical examinations within the Company, which will positively reflected on the production process.

A. The organizational structure of the Company.



B. Number of company employees and their qualifications.

Academic qualification	Number of employees in Jordan	Number of employees in foreign markets
Master	3	0
Bachelor	48	3
Diploma	14	1
General secondary education certificate	47	1
Vocational training center	4	0
Total number of employees	116	5

C. Qualification and training programs for Company employees:

Training Courses	#
Leadership Skills	5
Managerial & Supervisory Skills	3
Management Skills	15
Project Management	1
Digital Marketing	2
Time and Stress Management	12
Communication Skills	21
Supply Chain Management	1
Quality Management	1
Accounting for non-Accountants	4
Selling Skills	10
English Courses	3
EXCEL	5
Advanced HACCP	3
Health and safety risk assessment	1
Industrial Control Course	1
ISO22000	9
KF Jordan 2022 Compensation & Benefits Annual Seminar	1
Mastering the way forward in HR Management	1
Nitrogen/ Protein Determination	1
Product Knowledge	20
Production Procedures, ISO22000, GMP, HACCP	28
Technical Competence in Testing Laboratories according to ISO/IEC 17025:2005	1
User Experience Design	1
Marketing Strategies	1
Managing customer relations and experiences to increase sales	4
Practical Application in Social Security	3
Electrical Design and Installation	1
Management and maintenance of solar energy systems to generate electricity	2
Uses of solar energy in the industrial sector	1
Energy Efficiency	1

10. The risks the Company may be exposed to.

- Any changes in customs laws and regulations in the exporting countries may negatively affect the Company's export sales.
- The political and security situation in the region negatively affects the Company's export sales.
- Fluctuations in the exchange rate of the Euro to the Dinar.

11. A. Achievements of the Company during the financial year:

- Applying the business model and sales policy approved by the BOD, in addition to automating many of the Company's vital departments.
- Nutridar IT Department accomplished upgrading Oracle E-Business Suite to the latest release 12.2.11 and its Database to latest 19c release.
- The company achieved a profit increase, where the profits of the company were in the amount of 472,131 Jordanian Dinars in 2022, compared to 260,408 Jordanian Dinars in 2021.

B. Significant events that happened to the company.

There are no significant events occurred to the Company during the financial year.

12. The financial impact of non-recurring operations occurred during the financial year and do not fall within the main activity of the Company.

There is no financial impact of non-recurring operations occurred during the financial year and do not fall within the main activity of the Company.

13. The time series of realized profits or losses, dividends, net shareholders' equity, and securities prices

Description	2022 JD	2021 JD	2020 JD	2019 JD	2018 JD
Realized profits (losses)	472,131	260,408	79,709	21,611	253,262
Distributed profits	None	None	None	None	None
Net shareholders' equity	6,998,363	6,526,232	6,272,833	6,193,104	6,171,493
Share price at the end of the year	0.75	2.23	1.83	1.74	0.50

14. Analyzing the Company's financial position and the results of its business during the financial year.

No.	Financial ratio	2022	2021
1	Total profit ratio	23.67%	22.69%
2	Net profit (loss) ratio	4.0%	2.3%
3	Current ratio	1.68 times	1.48 times
4	Liquidity ratio	1.00 time	1.00 time
5	Stock turnover	5.17 times	3.75 times
6	Accounts receivable turnover	3.43 times	2.92 times
7	Accounts payable turnover	3.41 times	3.20 times
8	Return on equity	6.7%	4.0%
9	Return on investment	3.8%	2.1%

15. Significant future developments and the future plan of the Company for at least one coming year and expectations of the board of directors for business results of the company.

The Company's Management seeks to realize its future vision through the following goals:

- Increase the Company's market share in the local market and foreign markets.
- Focusing on entering new markets through signing new agreements with new agents in various markets.
- Working on launching new products in the markets would have a significant effect on increasing the sales of the company.
- Develop the human resources, using the latest available technologies, and applying the highest professional standards.
- The board of directors drew up strategic plans for 2023, where the board anticipates a better fiscal year in terms of increasing sales and subsequently increasing the profits, especially that the company made efforts for decreasing the expenses in proportion to its sales turnover.

16. Audit fees for the financial year.

The fees for the Company's auditors, Price Waterhouse Coopers, amounted to thirteen thousand Jordanian dinars only, excluding sales tax. Their work is limited to the usual annual auditing and they have no other work.

17. A. Number of securities issued by the Company and owned by Board of Director members and relatives of Board of Directors members.

- **A statement of the number of securities owned by natural and legal members of the Board of Directors, their representatives, their posts and nationalities.**

Name	Post	Nationality	No. of shares	No. of shares	Controlled company	Controlled company
			2022	2021	2022	2021
Pharmacist Al-Mouthana Nabih Hasan Al-Nabulsi	Chairman of Board of Directors	Jordanian	27,340	27,340	Nabih Nabulsi Drug Store	Nabih Nabulsi Drug Store
DarAl Dawa Development and Investment Company represents it/	Vice-chairman of Board of Directors	Jordanian	10,503,246	10,503,246	Dar Al Dawa Company Algeria, Jurras - Algeria, Dar Al Dawa Pharma - Romania, Al Dar Al Urdonieh for Investment Company - Jordan, Al Dar Investment Consulting Company- Jordan, Medi Pharma - Algeria, Dar Al Dawa - Tunisia.	Dar Al Dawa Company Algeria, Jurras - Algeria, Dar Al Dawa Pharma - Romania, Al Dar Al Urdonieh for Investment Company - Jordan, Al Dar Investment Consulting Company- Jordan, Medi Pharma - Algeria, Dar Al Dawa - Tunisia.
Pharmacist Osama Mohammad Murtada Yaish / representative of Dar Al Dawa for Development and Investment Company		Jordanian	24,922	24,922	None	None
*Pharmacist Abedl-Rahim Nizar Abedl-Rahim Jardaneh / representative of Dar Al Dawa Company	Member	Jordanian	240,537	240,537	Jordan Drug Store, The Investment Bank	Jordan Drug Store, The Investment Bank
Engineer Mohannad Akram Abdullatif Jerab / representative of Dar Al Dawa Company	Member	Jordanian	0	0	None	None
Mr. Osama Munir Awad Fattaleh/ Representative of Dar Al Dawa Company	Member	Jordanian	0	0	None	None
**Pharmacist Khaled Abedalhameed Mahmoud Harb/ Representative of Dar Al Dawa Company	Member	Jordanian	0	0	None	None

- There are no companies controlled by any of the Board members relatives.

*Pharmacist Abedl-Rahim Jardaneh died on 14/06/2022.

** Pharmacist Khaled Harb appointed on 31/07/2022.

- **Number of securities owned by the relatives of the natural and legal members of the Board of Directors (wife and minor children) and their nationalities.**

There are no securities owned by the relatives of the natural and legal members of the Board of Directors, knowing that all of them are of the Jordanian nationality.

B. Number of securities issued by the Company and owned by senior management executives and relatives of senior management executives.

- **Number of securities owned by senior management executives, their posts and nationalities.**

Name	Post	Nationality	No. of shares 2022	No. of shares 2021	Controlled companies 2022	Controlled companies 2021
Engineer Haidar Fuad Kazem Zubaidi	Managing Director	Jordanian	0	0	None	None

- **Number of securities owned by relatives of senior management executives (wife and minor children) and their nationalities.**

There are no securities owned by relatives of senior management executives, knowing that all of them are of Jordanian nationality.

- **Companies controlled by senior management executives and their relatives.**

There are no companies controlled by senior management executives, nor any of their relatives.

18. A. The benefits and rewards of the Chairman and members of the Board of Directors during the fiscal year, including all sums he received in terms of wages, remunerations, salaries and bonuses, in addition to the sums paid as travel and transportation expenses inside and outside the Kingdom.

No.	Name	Post	Total annual salaries	Annual transportation allowance	Annual rewards	Annual travel allowanc	Total annual benefits in JD
1	Ph. Al-Mouthana Nabih Al-Nabulsi	Chairman of Board of Director	-	-	5,000	-	5,000
2	Ph.Osama Mohammad Yaish	Board Member	-	-	5,000	-	5,000
3	*Ph. Abedl-Rahim Nizar Jardaneh	Board Member	-	-	-	-	-
4	Eng. Mohannad Akram Jerab	Board Member	-	-	5,000	-	5,000
5	Mr. Osama Munir Fattaleh	Board Member	-	-	5,000	-	5,000
6	**Ph. Khaled Abedalhameed Harb	Board Member	-	-	5,000	-	5,000
Total							25,000

*Pharmacist Abedl-Rahim Jardaneh died on 14/06/2022.

** Pharmacist Khaled Harb appointed on 31/07/2022.

B. The benefits and rewards of the senior management executives during the fiscal year, including all sums he received in terms of wages, remunerations, salaries and bonuses, in addition to the sums paid as travel and transportation expenses inside and outside the Kingdom.

The senior management persons shown in the table below were paid a sum of (148,206.00) Jordanian Dinar during the fiscal year as benefits and allowances for their work.

Name	Post	Total annual salaries	Annual transportation allowance	Annual rewards	Annual travel allowance	Total annual benefits in JD
Engineer Haidar Fuad Kazem Zubaidi	Managing Director	129,684	0	18,522	0	148,206

19. Donations and grants paid by the Company during the fiscal year.

Nutridar contributes in provision of support to the local community in form of in rem donations to the families in need, where total paid donations in 2022 was in the amount of (3,827) Jordanian Dinars as infant milk and infant cereals in addition to contributing to winter campaign for the children of the local community and employees in need.

NO.	Donations Type	Donations To	Amount/ JD
1	In rem donations (infant cereal)	Medical Aid for Palestinians	2,218
2	In rem donations (infant cereal)	Al- Hayat Association	739
3	In rem donations (infant cereal)	Al -Hussein Social Foundation	370
4	In rem donations (fuel coupons)	National Aid Fund & company's employees in need	500
Total			3,827

20. Contracts, projects and engagements entered into by the Company with subsidiary, sister or associate companies, or the Chairman of the Board of Directors, Board members, the general manager, or any employee of the Company or their relatives.

There are no contracts, projects and engagements entered into by the Company with subsidiary, sister or associate companies, or the Chairman of the Board of Directors, Board members, the general manager, or any employee of the Company or their relatives.

21. The Company's contribution to the environment protection and local community service.

A. The Company's contribution to the environment protection:

- The company entered into contract with a specialized company for recycling the waste resulting from manufacturing processes for recycling and using the same in other industries.
- The company implements ISO 26000 Social Responsibility principles as the company has received a certificate of recognition of ISO 26000 implementation from ISO- Geneva.
- Use of renewable energy sources by establishing solar cells project for electricity consumption rationalizations and mitigating the CO2 emissions.

B. The Company's contribution to the local community service:

- The Company in coordination with Na'ur Employment Directorate gives the employment priority to the people of the region, which reflects a good impact on the local community.
- The Company is committed to train the Jordanian universities and colleges students, as the practical training is of the most important elements to qualify them to achieve professional success in the future.

22. The Board of Directors of the Company declares that there are no material matters that may affect the continuity of the Company during the next financial year.
23. the Board of Directors acknowledges its responsibility for preparing the financial statements and for providing an effective control system in the Company.

Vice Chairman of Board Of Directors
Ph. Osama Mohamed Murtada Yaish



Chairman of Board of Directors
Ph. Al-Mouthana Nabih Hasan Al-Nabulsi



Member
Eng. Mohannad Akram Abdullatif Jerab




Member
Mr. Osama Munir Awad Fattaleh



Member
Ph. Khaled Abedalhameed Mahmoud Harb



24. We, the undersigned, acknowledge the correctness, accuracy, and completeness of the information and data contained in the annual report

Chairman of Board of Directors	Managing Director	Senior Accounting Section Head
Ph. Al- Mouthana Nabih Hasan Al-Nabulsi	Eng. Haidar Fuad Kazem Zubaidi	Rami Mohammad Majid Al-Kilani
		

Allah is the Arbiter of Success

Governance Report

Nutridar observes strict compliance with the governance requirements issued by Securities Commission, applying transparency and disclosure to enhance the company's business efficiency and its relations, and guarantee the rights of the shareholders.

A. Information and details related to the application of the provisions of these directives and the corporate governance rules in the Company.

This report aims to provide shareholders with a summary of the corporate governance policies, practices and applications that the Company has followed and through which it complied with the main principles and requirements of the Securities Commission, in particular the rules and instructions for the governance of listed joint-stock companies.

In general, Nutridar complies with all instructions contemplated in corporate governance, which compliance reflected on the company's system and promotes disclosure and providing information, transparency and justice in dealing and guaranteeing the rights of the shareholders, as the company applies all instructions set forth in the Corporate Governance issued by the Securities Commission.

- The company is managed by a Board of Directors consisting of five members, according to the Company's regulations. They are elected by voting method by the General Assembly.
- All Board of Directors members are non-executive.
- The Board of Directors assumes the duties of managing the Company for a period of four years, starting from the date of their election.
- The Board of Directors represents all shareholders and exerts the necessary professional care in the management of the Company and works with integrity and transparency to achieve the interests of the Company and its goals and objectives.
- The post of Chairman of the Board of Directors is not combined with any other executive post in the Company, and no relative of the Chairman of the Board of Directors occupies the post of General Manager of the Company.
- The Board of Directors member has sufficient experience and knowledge of administrative matters and is familiar with the regulations related to the rights and duties of the Board of Directors.

B. Names of current and resigning members of the Board of Directors during the year, and determining whether the member is executive or non-executive, independent or non-independent.

Board of Directors members	Member status		Resigned during the year
Dar Al Dawa Development and Investment Company	Legal	Independent / non-executive member (four seats)	None
Pharmacist Al-Mouthana Nabih Hasan Al-Nabulsi	Natural	Independent / Non-Executive	

C. Names of representatives of the Board of Directors legal members and determining whether the representative is executive or non-executive, independent or non-independent.

Representatives of Board of Directors members	Representative status	Status
Pharmacist Abedl-Rahim Nizar Jardaneh\ Representative of Dar Al Dawa Company	Non-executive & Non-independent member	Died on 14/06/2022
Pharmacist Osama Muhammad Yaish\ Representative of Dar Al Dawa Company	Non-executive & Non-independent member	Current member
Engineer Mohannad Akram Jerab\ Representative of Dar Al Dawa Company	Non-executive & Non-independent member	Current member
Mr. Osama Munir Fattaleh\ Representative of Dar Al Dawa Company	Non-executive & Non-independent member	Current member
Pharmacist Khaled Abedalhameed Harb\ Representative of Dar Al Dawa Company	Non-executive & Non-independent member	Appointed on 31/07/2022

D. Executive positions in the Company and the position holder.

Executive positions	Post holder
Managing Director	Engineer Haidar Fuad Kazem Zubaidi

E. All memberships of Boards of Directors held by Board of Directors member in public joint-stock companies, if any.

There are no other memberships for board members in public joint-stock companies.

F. The name of the corporate governance liaison officer.

Mrs. Ola Hamdi Abdel Hamid Al-Masri / Technical Operations Director, Secretary of the Board of Directors.

G. The names of the Board of Directors Committee.

- The Audit Committee
- Nomination and Remuneration Committee
- Risk Management Committee
- Governance Committee

H. Names of the Head and members of the Audit Committee, and a summary of their qualifications and experiences related to financial or accounting matters.

Name	Membership	Qualifications	Experiences
Pharmacist Osama Mohamed Murtada Yaish	Head of committee	Bachelor of Pharmacy, Higher Diploma in Management and Higher Diploma in High Performance Leadership	<ul style="list-style-type: none"> - Vice-chairman of the Board of Directors of Dar Al Dawa Company. - Vice-chairman of Board of Directors of Petra Drug Store. - Director of Board of Al Dar Al Urdonieh for Investment Company. - He has long experience in the management of pharmaceutical companies in the Middle East and Africa
Pharmacist Al- Mouthana Nabih Hasan Al-Nabulsi	Committee member	Bachelor of Pharmacy	<ul style="list-style-type: none"> - Vice-chairman of the Board of Directors of Dar Al Dawa Veterinary Medicines Company. - Vice-chairman of the Board of Directors of Nabih Nabulsi Drug Store.
Mr. Osama Munir Awad Fattaleh	Committee member	Bachelor of computer science	<ul style="list-style-type: none"> - Member of the Board of Directors of Dar Al Dawa Development and Investment Company

I. Name of the Chairman and members of the Nomination and Remuneration Committee, the Governance Committee, and the Risk Management Committee.

Nomination and Remuneration Committee

Name	Membership
*Pharmacist Abedl-Rahim Nizar Abedl-Rahim Jardaneh	Head of committee
Engineer Mohannad Akram Abdullatif Jerab	Committee member
Pharmacist Osama Mohamed Murtada Yaish	Committee member
**Pharmacist Khaled Abedalhameed Mahmoud Harb	Committee member

* Pharmacist Abedl-Rahim Jardaneh died on 14/06/2022.

** Pharmacist Khaled Harb appointed on 31/07/2022.

*** The names of the chairman and members of the committee were amended on 01/09/2022, as Mr. Osama Yaish became the head of the committee.

Risk Management Committee

Name	Membership
Pharmacist Al- Mouthana Nabih Hasan Al-Nabulsi	Head of committee
Engineer Haidar Fuad Kazem Zubaidi	Committee member
Mrs. Ola Hamdi Abdel Hamid Al-Masri	Committee member

Governance Committee

Name	Membership
Engineer Mohannad Akram Abdullatif Jerab	Head of committee
*Pharmacist Abedl-Rahim Nizar Abedl-Rahim Jardaneh	Committee member
Mr. Osama Munir Awad Fattaleh	Committee member
**Pharmacist Khaled Abedalhameed Mahmoud Harb	Committee member

* Pharmacist Abedl-Rahim Jardaneh died on 14/06/2022.

** Pharmacist Khaled Harb appointed on 31/07/2022

J. Number of meetings of each committee during the year and the list of present members.

• **Audit committee**

Committee Members	First Meeting 2022/02/10	Second meeting 2022/03/23	Third meeting 2022/04/27	Fourth meeting 2022/07/26	Fifth meeting 2022/10/25	No. of attendance
Ph. Osama Yaish	✓	✓	✓	✓	✓	5
Ph. Al-Mouthana Al-Nabulsi	✓	✓	✓	✓	✓	5
Mr. Osama Fattaleh	✓	✓	✓	✓	✓	5

• **Nomination and Remuneration Committee**

Committee Members	First Meeting 01/09/2022	Second meeting 08/12/2022	No. of attendance
Ph. Osama Yaish	✗	✓	1
Eng. Mohannad Jerab	✓	✓	2
Ph. Abedl-Rahim Jardaneh	Died on 14/06/2022		
*Ph. Khaled Harb	✓	✓	2

*Pharmacist Khaled Harb appointed on 31/07/2022.

• **Risk Management Committee**

Committee Members	First Meeting 04/04/2022	Second meeting 28/11/2022	No. of attendance
Ph. Al- Mouthana Al-Nabulsi	✗	✓	2
Eng. Haidar Al-Zubaidi	✓	✓	2
Mrs. Ola Al-Masri	✓	✓	2

• **Governance Committee**

Committee Members	First Meeting 15/05/2022	Second meeting 04/09/2022	No. of attendance
Eng. Mohannad Jerab	✓	✓	2
Mr. Osama Fattaleh	✓	✓	2
Ph. Abedl-Rahim Jardaneh	✗	Died on 14/06/2022	
*Ph. Khaled Harb	-	✓	1

*Pharmacist Khaled Harb appointed on 31/07/2022.

- The members of the Nomination and Remuneration committee & Governance committee were amended on 01/09/2022

K. Number of the Audit Committee meetings with the external auditor during the year.

The Audit Committee held one meeting with the external auditor in 2022 Without the presence of any of the senior management persons or their representatives.

L. Number of Board of Directors meetings during the year with and the list of present members.

Sessions	Present members	Absent
Session one 10/02/2022	Pharmacist Al-Mouthana Al-Nabulsi, pharmacist Osama Yaish, Engineer Mohannad Jerab and Mr. Osama Fattaleh.	pharmacist Abdel-Rahim Jardaneh
Session two 23/03/2022	Pharmacist Al-Mouthana Al-Nabulsi, pharmacist Osama Yaish, Engineer Mohannad Jerab and Mr. Osama Fattaleh.	pharmacist Abdel-Rahim Jardaneh
Session three 27/04/2022	Pharmacist Al-Mouthana Al-Nabulsi, pharmacist Osama Yaish, Engineer Mohannad Jerab and Mr. Osama Fattaleh.	pharmacist Abdel-Rahim Jardaneh
Session four 26/07/2022	Pharmacist Al-Mouthana Al-Nabulsi, pharmacist Osama Yaish, Engineer Mohannad Jerab and Mr. Osama Fattaleh.	None
Session five 01/09/2022	Pharmacist Al-Mouthana Al-Nabulsi, Engineer Mohannad Jerab, Mr. Osama Fattaleh & pharmacist Khaled Harb.	pharmacist Osama Yaish
Session six 25/10/2022	Pharmacist Al-Mouthana Al-Nabulsi, pharmacist Osama Yaish, Engineer Mohannad Jerab, Mr. Osama Fattaleh & pharmacist Khaled Harb.	None
Session Seven 28/11/2022	Pharmacist Al-Mouthana Al-Nabulsi, Engineer Mohannad Jerab, Mr. Osama Fattaleh & pharmacist Khaled Harb.	pharmacist Osama Yaish

Chairman of Board of Directors
Al-Mouthana Al-Nabulsi



**NUTRIDAR COMPANY
(PUBLIC SHAREHOLDING COMPANY)**

**FINANCIAL STATEMENTS
31 DECEMBER 2022**

INDEPENDENT AUDITOR'S REPORT

TO THE SHAREHOLDERS OF NUTRIDAR COMPANY A PUBLIC SHAREHOLDING COMPANY

REPORT ON THE AUDIT OF THE FINANCIAL STATEMENTS

Our opinion

In our opinion, the financial statements present fairly, in all material respects, the financial position of Nutridar Company (A Public Shareholding Company) - (the “Company”) as at 31 December 2022 and its financial performance and its cash flows for the year then ended in accordance with International Financial Reporting Standards.

What we have audited

The Company’s financial statements comprise:

- the statement of financial position as at 31 December 2022;
- the statement of comprehensive income for the year then ended;
- the statement of changes in equity for the year then ended;
- the statement of cash flows for the year then ended; and
- the notes to the financial statements, which include significant accounting policies and other explanatory information.

Basis for opinion

We conducted our audit in accordance with International Standards on Auditing (ISAs). Our responsibilities under those standards are further described in the Auditor’s responsibilities for the audit of the financial statements section of our report.

We believe that the audit evidence we have obtained is sufficient and appropriate to provide a basis for our opinion.

Independence

We are independent of the Company in accordance with the International Code of Ethics for Professional Accountants (including International Independence Standards) issued by the International Ethics Standards Board for Accountants (IESBA Code). We have fulfilled our other ethical responsibilities in accordance with the IESBA Code.

INDEPENDENT AUDITOR'S REPORT TO THE SHAREHOLDERS OF NUTRIDAR COMPANY (A PUBLIC SHAREHOLDING COMPANY) (CONTINUED)

OVERVIEW

Key Audit Matter	- Adequacy of provision for impairment of trade receivables
-------------------------	--

As part of designing our audit, we determined materiality and assessed the risks of material misstatement in the financial statements. In particular, we considered where management made subjective judgments; for example, in respect of significant accounting estimates that involved making assumptions and considering future events that are inherently uncertain. As in all of our audits, we also addressed the risk of management override of internal controls, including among other matters consideration of whether there was evidence of bias that represented a risk of material misstatement due to fraud.

We tailored the scope of our audit in order to perform sufficient work to enable us to provide an opinion on the financial statements as a whole, taking into account the Company's structure, the accounting processes, controls and the industry in which the Company operates.

Key audit matters

Key audit matters are those matters that, in our professional judgement, were of most significance in our audit of the financial statements of the current period. These matters were addressed in the context of our audit of the financial statements as a whole, and in forming our opinion thereon, and we do not provide a separate opinion on these matters.

Key audit matter	How our audit addressed the key audit matter
<p>Adequacy of provision for impairment of trade receivables</p> <p>As at 31 December 2022, the carrying value of the accounts receivable amounted to JD 4,091,876 and the allowance for impairment of accounts receivables amounted to JD 638,493.</p> <p>The Company assesses at each reporting date whether the trade receivables carried at amortised cost are impaired. The management has applied a simplified expected credit loss ("ECL") model in accordance with the requirements of IFRS 9 to determine the allowance for impairment of trade receivables. The ECL involves the use of various assumptions, forward-looking macro-economic factors and study of historical trends relating to the Company's history of collection of trade receivables.</p> <p>We considered this to be a key audit matter due to the judgements and estimates involved in the application of the expected credit loss model and the significance of the amounts involved to the financial statements.</p> <p><i>Refer to Note (2-7) for the relevant detailed disclosure.</i></p>	<p>We obtained from management an understanding of the internal controls over relevant business process and performed the following procedures:</p> <ul style="list-style-type: none"> - We obtained the ECL model prepared by management and involved our internal accounting specialists to review the methodology used in the ECL model and considered whether the ECL model developed by management is consistent with the requirements of IFRS 9; - Tested the accuracy and completeness of the underlying data used in the model and the mathematical accuracy of the computation of ECL. - Tested key assumptions and judgements, such as those used to calculate the likelihood of default loss and loss on default by comparing to historical data. We also considered the appropriateness of forward-looking factors (macroeconomic factors) used to determine expected credit losses; and <p>We also considered the adequacy of the Company's disclosures in relation to expected credit losses in these financial statements.</p>

**INDEPENDENT AUDITOR'S REPORT TO THE SHAREHOLDERS OF NUTRIDAR COMPANY
(A PUBLIC SHAREHOLDING COMPANY) (CONTINUED)**

Other information

Management is responsible for the other information. The other information comprises the Management's annual report (but does not include the financial statements and our auditor's report thereon) which expected to be made available to us after the date of our report.

Our opinion on the financial statements does not cover the other information and we will not express any form of assurance conclusion thereon.

In connection with our audit of the financial statements, our responsibility is to read the other information identified above when it becomes available, and, in doing so, consider whether the other information is materially inconsistent with the financial statements or our knowledge obtained in the audit, or otherwise appears to be materially misstated.

When we read the other information not yet received, if we conclude that there is a material misstatement therein, we are required to communicate the matter to those charged with governance.

Responsibilities of management and those charged with governance for the financial statements

Management is responsible for the preparation and fair presentation of the financial statements in accordance with International Financial Reporting Standards, and for such internal control as management determine is necessary to enable the preparation of financial statements that are free from material misstatement, whether due to fraud or error.

In preparing the financial statements, management is responsible for assessing the Company's ability to continue as a going concern, disclosing, as applicable, matters related to going concern and using the going concern basis of accounting unless management either intends to liquidate the Company or to cease operations, or have no realistic alternative but to do so.

Those charged with governance are responsible for overseeing the Company's financial reporting process.

**INDEPENDENT AUDITOR'S REPORT TO THE SHAREHOLDERS OF NUTRIDAR COMPANY
(A PUBLIC SHAREHOLDING COMPANY) (CONTINUED)**

Auditor's responsibilities for the audit of the financial statements

Our objectives are to obtain reasonable assurance about whether the financial statements as a whole are free from material misstatement, whether due to fraud or error, and to issue an auditor's report that includes our opinion. Reasonable assurance is a high level of assurance but is not a guarantee that an audit conducted in accordance with ISAs will always detect a material misstatement when it exists. Misstatements can arise from fraud or error and are considered material if, individually or in the aggregate, they could reasonably be expected to influence the economic decisions of users taken on the basis of these financial statements.

As part of an audit in accordance with ISAs, we exercise professional judgement and maintain professional scepticism throughout the audit. We also:

- Identify and assess the risks of material misstatement of the financial statements, whether due to fraud or error, design and perform audit procedures responsive to those risks, and obtain audit evidence that is sufficient and appropriate to provide a basis for our opinion. The risk of not detecting a material misstatement resulting from fraud is higher than for one resulting from error, as fraud may involve collusion, forgery, intentional omissions, misrepresentations, or the override of internal control.
- Obtain an understanding of internal control relevant to the audit in order to design audit procedures that are appropriate in the circumstances, but not for the purpose of expressing an opinion on the effectiveness of the Company's internal control.
- Evaluate the appropriateness of accounting policies used and the reasonableness of accounting estimates and related disclosures made by management.
- Conclude on the appropriateness of management use of the going concern basis of accounting and, based on the audit evidence obtained, whether a material uncertainty exists related to events or conditions that may cast significant doubt on the Company's ability to continue as a going concern. If we conclude that a material uncertainty exists, we are required to draw attention in our auditor's report to the related disclosures in the financial statements or, if such disclosures are inadequate, to modify our opinion. Our conclusions are based on the audit evidence obtained up to the date of our auditor's report. However, future events or conditions may cause the Company to cease to continue as a going concern.
- Evaluate the overall presentation, structure and content of the financial statements, including the disclosures, and whether the financial statements represent the underlying transactions and events in a manner that achieves fair presentation.

**INDEPENDENT AUDITOR'S REPORT TO THE SHAREHOLDERS OF NUTRIDAR COMPANY
(A PUBLIC SHAREHOLDING COMPANY) (CONTINUED)**

Auditor's responsibilities for the audit of the financial statements

We communicate with those charged with governance regarding, among other matters, the planned scope and timing of the audit and significant audit findings, including any significant deficiencies in internal control that we identify during our audit.

We also provide those charged with governance with a statement that we have complied with relevant ethical requirements regarding independence, and to communicate with them all relationships and other matters that may reasonably be thought to bear on our independence, and where applicable, related safeguards.

From the matters communicated with those charged with governance, we determine those matters that were of most significance in the audit of the financial statements of the current period and are therefore the key audit matters. We describe these matters in our auditor's report unless law or regulation precludes public disclosure about the matter or when, in extremely rare circumstances, we determine that a matter should not be communicated in our report because the adverse consequences of doing so would reasonably be expected to outweigh the public interest benefits of such communication.

Report on other legal and regulatory requirements

The Company maintains proper accounting records which are consistent, in all material aspects, with the accompanying financial statements. We recommend the General Assembly to approve them.

For and on behalf of PricewaterhouseCoopers "Jordan".



Hazem Sababa
License No. (802)



Amman - Jordan
30/03/2023

NUTRIDAR COMPANY
(PUBLIC SHAREHOLDING COMPANY)
STATEMENT OF FINANCIAL POSITION
AS AT 31 DECEMBER 2022

	Notes	2022 JD	2021 JD
ASSETS			
NON-CURRENT ASSETS			
Property, plant and equipment	5	2,706,974	2,903,358
Deferred tax assets	19	560,921	671,928
		<u>3,267,895</u>	<u>3,575,286</u>
CURRENT ASSETS			
Inventory	6	1,447,466	2,191,309
Other debit balances	8	2,881,644	2,609,359
Trade receivable	7	3,453,383	3,738,610
Cash on hand and bank balances	9	1,504,164	539,463
		<u>9,286,657</u>	<u>9,078,741</u>
TOTAL ASSETS		<u>12,554,552</u>	<u>12,654,027</u>
EQUITY AND LIABILITIES			
SHAREHOLDERS' EQUITY	10		
Paid-in capital		11,615,912	11,615,912
Statutory reserve		682,430	624,116
Voluntary reserve		1,002	1,002
Accumulated losses		(5,300,981)	(5,714,798)
Net EQUITY		<u>6,998,363</u>	<u>6,526,232</u>
LIABILITIES			
CURRENT LIABILITIES			
Bank loans	11	2,054,040	2,817,626
Due to banks	12	-	521,802
Trade payable	13	2,960,979	2,557,140
Other credit balances	14	541,170	231,227
TOTAL LIABILITIES		<u>5,556,189</u>	<u>6,127,795</u>
TOTAL EQUITY AND LIABILITIES		<u>12,554,552</u>	<u>12,654,027</u>

The attached notes from 1 to 23 are an integral part of these financial statements

NUTRIDAR COMPANY
(PUBLIC SHAREHOLDING COMPANY)
STATEMENT OF COMPREHENSIVE INCOME
FOR THE YEAR ENDED 31 DECEMBER 2022

	Notes	2022 JD	2021 JD
Revenue from contracts with customers	15	12,331,565	11,264,498
Cost of sales of goods	16	(9,412,942)	(8,708,627)
Gross profit		2,918,623	2,555,871
Selling and distribution expenses	17	(1,221,595)	(1,263,726)
Administrative expenses	18	(822,999)	(810,681)
Research and development expenses		(67,818)	(60,935)
Foreign currency translation (loss) gain		(79,530)	2,602
Impairment loss on financial assets	7	(35,000)	-
Other Income, net		17,733	15,251
Operating profit		709,414	438,382
Finance costs		(126,276)	(164,568)
Profit before income tax		583,138	273,814
Income tax expense	19	(111,007)	(13,406)
Profit for the year		472,131	260,408
Other comprehensive income items		-	-
Total comprehensive income for the year		472,131	260,408
		Fils/JD	Fils/JD
Basic and diluted earnings per share attributable to equity holders of the parent Company	21	0.041	0.022

The attached notes from 1 to 23 are an integral part of these financial statements

NUTRIDAR COMPANY
(PUBLIC SHAREHOLDING COMPANY)
STATEMENT OF CHANGES IN EQUITY
FOR THE YEAR ENDED 31 DECEMBER 2022

	Paid-in capital	Statutory reserve	Voluntary reserve	Accumulated losses	Net
	JD	JD	JD	JD	JD
2022					
Balance at 1 January 2022	11,615,912	624,116	1,002	(5,714,798)	6,526,232
Total comprehensive income for the year	-	-	-	472,131	472,131
Transferred to statutory reserves	-	58,314	-	(58,314)	-
Balance as at 31 December 2022	11,615,912	682,430	1,002	(5,300,981)	6,998,363
2021					
Balance at 1 January 2021	11,615,912	596,735	1,002	(5,947,825)	6,265,824
Total comprehensive income for the year	-	-	-	260,408	260,408
Transferred to statutory reserves	-	27,381	-	(27,381)	-
Balance as at 31 December 2021	11,615,912	624,116	1,002	(5,714,798)	6,526,232

The attached notes from 1 to 23 are an integral part of these financial statements

NUTRIDAR COMPANY
(PUBLIC SHAREHOLDING COMPANY)
STATEMENT OF CASH FLOWS
FOR THE YEAR ENDED 31 DECEMBER 2022

	Notes	2022 JD	2021 JD
Operating Activities			
Profit for the year before income tax		583,138	273,814
Adjustments for:			
Depreciation	5	243,011	249,766
Finance costs		126,276	164,568
Expected credit loss provision	7	35,000	(5,680)
Working capital changes:			
Inventory		743,843	260,797
Other debit balances		(272,285)	(347,483)
Trade receivable		250,227	243,412
Trade payable		403,839	(336,967)
Other credit balances		309,943	(84,439)
Due from related parties		-	15,924
Net cash flows generated from operating activities		<u>2,422,992</u>	<u>433,712</u>
Investing Activities			
Purchase of property, plant and equipment	5	(46,627)	(82,492)
Net cash flows used in investing activities		<u>(46,627)</u>	<u>(82,492)</u>
Financing Activities			
Repayment of loans		(763,586)	(148,044)
Interest paid		(126,276)	(164,568)
Net cash flows used in financing activities		<u>(889,862)</u>	<u>(312,612)</u>
Net change in cash and cash equivalents		1,486,503	38,608
Cash and cash equivalents at 1 January	9	17,661	(20,947)
Cash and cash equivalents at 31 December	9	<u>1,504,164</u>	<u>17,661</u>

The attached notes from 1 to 23 are an integral part of these financial statements

**NUTRIDAR COMPANY
(PUBLIC SHAREHOLDING COMPANY)
NOTES TO THE FINANCIAL STATEMENTS
31 DECEMBER 2022**

(1) GENERAL INFORMATION

Nutridar was established as a public shareholding company on 29 September 1994. The Company's paid in capital as at 31 December 2022 and 2021 amounted to JD 11,615,912 divided into 11,615,912 shares at par value of JD 1 per share as at 31 December 2022 and 2021. The Company's shares are listed on Amman Stock Exchange - Jordan.

The Company's main activities are to produce baby food and milk and to import the necessary raw materials, manufacturing, sale and marketing of food supplements, pharmaceuticals, retail and wholesale in baby food and supplies.

The Company is 90.40% owned by Dar Al-Dawa Development and Investment PSC, as its financial statements are consolidated with the financial statements of Dar Al-Dawa.

The parent company is listed on Amman Stock Exchange – Jordan.

The Company's headquarters is located in Naour, Samir Al-Rifai Street, P.O. Box 9192 Amman – 11191 - the Hashemite Kingdom of Jordan.

The financial statements were approved by the Board of Directors on 27/03/2023 and requires the approval of the General Assembly of the Shareholders.

(2) SUMMARY OF SIGNIFICANT ACCOUNTING POLICIES

The principal accounting policies applied by the Company in the preparation of these financial statements are set out below. These policies have been consistently applied to all the years presented, unless otherwise stated.

2.1 Basis of preparation

The financial statements of the Company have been prepared in accordance with the International Financial Reporting Standards (IFRS) and the interpretations of the International Financial Reporting Interpretations Committee (IFRIC) as issued by the International Accounting Standards Board (IASB).

The financial statements are presented in Jordanian Dinars (JD), which represents the Company's financial and presentation currency.

The financial statements have been prepared under the historical cost convention.

The preparation of financial statements in conformity with the IFRS requires the use of certain critical accounting estimates. It also requires management to exercise its judgement in the process of applying the Company's accounting policies. The areas involving a higher degree of judgement or complexity, or areas where assumptions and estimates are significant to the financial statements are disclosed in Note (4).

**NUTRIDAR COMPANY
(PUBLIC SHAREHOLDING COMPANY)
NOTES TO THE FINANCIAL STATEMENTS
31 DECEMBER 2022**

2.2 Changes in Accounting Policies

(A) New standards issued and applicable for the annual periods starting on or after 1 January 2022 which has been followed by the Company:

New standard	Description	Effective date
Property, Plant and Equipment: Proceeds before intended use – Amendments to IAS 16	The amendment to IAS 16 Property, Plant and Equipment (PP&E) prohibits an entity from deducting from the cost of an item of PP&E any proceeds received from selling items produced while the entity is preparing the asset for its intended use. It also clarifies that an entity is ‘testing whether the asset is functioning properly’ when it assesses the technical and physical performance of the asset. The financial performance of the asset is not relevant to this assessment. Entities must disclose separately the amounts of proceeds and costs relating to items produced that are not an output of the entity’s ordinary activities.	1 January 2022
Reference to the Conceptual Framework – Amendments to IFRS 3	Minor amendments were made to IFRS 3 Business Combinations to update the references to the Conceptual Framework for Financial Reporting and to add an exception for the recognition of liabilities and contingent liabilities within the scope of IAS 37 Provisions, Contingent Liabilities and Contingent Assets and Interpretation 21 Levies. The amendments also confirm that contingent assets should not be recognized at the acquisition date.	1 January 2022
Onerous Contracts – Cost of Fulfilling a Contract Amendments to IAS 37	The amendment to IAS 37 clarifies that the direct costs of fulfilling a contract include both the incremental costs of fulfilling the contract and an allocation of other costs directly related to fulfilling contracts. Before recognizing a separate provision for an onerous contract, the entity recognizes any impairment loss that has occurred on assets used in fulfilling the contract.	1 January 2022
Annual Improvements to IFRS Standards 2018–2020	The following improvements were finalized in May 2020: IFRS 9 Financial Instruments – clarifies which fees should be included in the 10% test for derecognition of financial liabilities. IFRS 16 Leases – amendment of illustrative example 13 to remove the illustration of payments from the lessor relating to leasehold improvements, to remove any confusion about the treatment of lease incentives.	1 January 2022
	IFRS 1 First-time Adoption of International Financial Reporting Standards – allows entities that have measured their assets and liabilities at carrying amounts recorded in their parent’s books to also measure any cumulative translation differences using the amounts reported by the parent. This amendment will also apply to associates and joint ventures that have taken the same IFRS 1 exemption.	

**NUTRIDAR COMPANY
(PUBLIC SHAREHOLDING COMPANY)
NOTES TO THE FINANCIAL STATEMENTS
31 DECEMBER 2022**

(B) New standards issued and not yet applicable or early adopted by the Company for the periods starting on or after 1 January 2023:

Standard	Description	Effective date
IFRS 17 Insurance Contracts	IFRS 17 was issued in May 2017 as replacement for IFRS 4 Insurance Contracts.	1 January 2023
Classification of Liabilities as Current or Non-current – Amendments to IAS 1	The narrow-scope amendments to IAS 1 Presentation of Financial Statements clarify that liabilities are classified as either current or non-current, depending on the rights that exist at the end of the reporting period. Classification is unaffected by the entity's expectations or events after the reporting date (e.g. the receipt of a waiver or a breach of covenant). The amendments also clarify what IAS 1 means when it refers to the 'settlement' of a liability. The amendments could affect the classification of liabilities, particularly for entities that previously considered management's intentions to determine classification and for some liabilities that can be converted into equity. They must be applied retrospectively in accordance with the normal requirements in IAS 8 Accounting Policies, Changes in Accounting Estimates and Errors.	1 January 2023
Disclosure of Accounting Policies – Amendments to IAS 1 and IFRS Practice Statement 2	The IASB amended IAS 1 to require entities to disclose their material rather than their significant accounting policies. The amendments define what is 'material accounting policy information' and explain how to identify when accounting policy information is material. They further clarify that immaterial accounting policy information does not need to be disclosed. If it is disclosed, it should not obscure material accounting information. To support this amendment, the IASB also amended IFRS Practice Statement 2 Making Materiality Judgements to provide guidance on how to apply the concept of materiality to accounting policy disclosures.	1 January 2023
Definition of Accounting Estimates – Amendments to IAS 8	The amendment to IAS 8 Accounting Policies, Changes in Accounting Estimates and Errors clarifies how companies should distinguish changes in accounting policies from changes in accounting estimates. The distinction is important, because changes in accounting estimates are applied prospectively to future transactions and other future events, whereas changes in accounting policies are generally applied retrospectively to past transactions and other past events as well as the current period.	1 January 2023

**NUTRIDAR COMPANY
(PUBLIC SHAREHOLDING COMPANY)
NOTES TO THE FINANCIAL STATEMENTS
31 DECEMBER 2022**

**Deferred Tax
related to Assets
and Liabilities
arising from a
Single Transaction
– Amendments to
IAS 12**

The amendments to IAS 12 Income Taxes require companies to recognize deferred tax on transactions that, on initial recognition, give rise to equal amounts of taxable and deductible temporary differences. They will typically apply to transactions such as leases of lessees and decommissioning obligations and will require the recognition of additional deferred tax assets and liabilities.

1 January
2023

The amendment should be applied to transactions that occur on or after the beginning of the earliest comparative period presented. In addition, entities should recognize deferred tax assets (to the extent that it is probable that they can be utilized) and deferred tax liabilities at the beginning of the earliest comparative period for all deductible and taxable temporary differences associated with:

- right-of-use assets and lease liabilities, and
- decommissioning, restoration and similar liabilities, and the corresponding amounts recognized as part of the cost of the related assets.

The cumulative effect of recognizing these adjustments is recognized in retained earnings, or another component of equity, as appropriate.

IAS 12 did not previously address how to account for the tax effects of on-balance sheet leases and similar transactions and various approaches were considered acceptable. Some entities may have already accounted for such transactions consistent with the new requirements. These entities will not be affected by the amendments.

**Sale or contribution
of assets between an
investor and its
associate or joint
venture –
Amendments to
IFRS 10 and IAS 28**

The IASB has made limited scope amendments to IFRS 10 Consolidated Financial Statements and IAS 28 Investments in Associates and Joint Ventures

The amendments clarify the accounting treatment for sales or contribution of assets between an investor and their associates or joint ventures. They confirm that the accounting treatment depends on whether the nonmonetary assets sold or contributed to an associate or joint venture constitute a 'business' (as defined in IFRS 3 Business Combinations).

Management is still assessing the impact of implementing these new standards and updates and they don't believe that the above standards will have any material impact on the financial statements of the Company once adopted or become effective.

**NUTRIDAR COMPANY
(PUBLIC SHAREHOLDING COMPANY)
NOTES TO THE FINANCIAL STATEMENTS
31 DECEMBER 2022**

2.3 Foreign currency translation

(a) Functional and presentation currency

Items included in the financial statements are measured using the currency of the primary economic environment in which the Company operates ('the functional currency'). The financial statements are presented in Jordanian Dinars, which is the Company's presentation currency.

(b) Transactions and balances

Foreign currency transactions are translated into the functional currency using the exchange rates prevailing at the dates of the transactions. Foreign exchange gains and losses resulting from the settlement of such transactions and from the translation at year-end exchange rates of monetary assets and liabilities denominated in foreign currencies are recognized in the statement of comprehensive income.

They are deferred in equity if they relate to qualifying cash flow hedges and qualifying net investment hedges or are attributable to part of the net investment in a foreign operation.

Foreign exchange gains and losses that relate to borrowings are presented in the statement of comprehensive income, within finance costs. All other foreign exchange gains and losses are presented in the statement of comprehensive income on a net basis within other gains/(losses).

2.4 Property, plant and equipment

Property, plant and equipment are stated at historical cost less accumulated depreciation and any accumulated impairment losses. Historical cost includes expenditure that is directly attributable to bringing the asset to the location and condition necessary for it to be capable of operating in the manner intended by management.

Subsequent costs are included in the asset's carrying amount or recognized as a separate asset, as appropriate, only when it is probable that future economic benefits associated with the item will flow to the entity and the cost of the item can be measured reliably. The carrying amount of any component accounted for as a separate asset is derecognized when replaced. All other repairs and maintenance are charged to the statement of comprehensive income during the period in which they are incurred.

NUTRIDAR COMPANY
(PUBLIC SHAREHOLDING COMPANY)
NOTES TO THE FINANCIAL STATEMENTS
31 DECEMBER 2022

Depreciation is calculated using the straight-line method to allocate their cost or revalued amounts to their residual values over their estimated useful lives, as follows:

	%
Buildings	3
Hangers	10
Machinery, equipment and furniture	5-20
Computers	25
Vehicles	20
Leasehold improvements	20
Solar system	10

The assets' residual values and useful lives are reviewed, and adjusted if appropriate, at the end of each reporting period.

An asset's carrying amount is written down immediately to its recoverable amount if the asset's carrying amount is greater than its estimated recoverable amount (Note 2.5).

Any gain or loss arising on derecognition of the asset (calculated as the difference between the net disposal proceeds and the carrying amount of the asset) is included in the statement of comprehensive income in the year the asset is derecognized.

Projects in progress

Items in the course of construction for production or administrative purposes, or for purposes not yet determined, are carried at cost, less any recognised impairment loss. Cost includes professional fees and for qualifying assets, borrowing costs capitalised in accordance with the Company's accounting policy. Such items are classified to the appropriate categories of property, plant and equipment when completed and ready for intended use. Depreciation of these assets, on the same basis as other property, plant and equipment, commences when the assets are ready for their intended use.

2.5 Impairment of non-financial assets

Non-financial assets that are subject to depreciation and amortisation are reviewed for impairment whenever events or changes in circumstances indicate that the carrying amount may not be recoverable. An impairment loss is recognised for the amount by which the asset's carrying amount exceeds its recoverable amount. The recoverable amount is the higher of an asset's fair value less costs to sell and value in use.

For the purposes of assessing impairment, assets are Companyed at the lowest levels for which there are separately identifiable cash flows (cash-generating units). Non-financial assets (excluding the goodwill) are reviewed for possible reversal of the impairment at each reporting period.

**NUTRIDAR COMPANY
(PUBLIC SHAREHOLDING COMPANY)
NOTES TO THE FINANCIAL STATEMENTS
31 DECEMBER 2022**

2.6 Inventory

Inventories are recorded at the lower of cost and net realisable value. The cost of inventory is determined using first in first out method. The cost of finished goods and work in process includes raw materials plus direct salaries and wages, direct production costs and their share of indirect industrial costs and excluding borrowing costs.

Net realisable value is the estimated selling price in the ordinary course of business, less the estimated selling cost.

A provision is made for slow-moving inventory. The carrying value of inventory is reduced through a provision account, and the impairment loss is recognized in the statement of comprehensive income

2.7 Financial assets

2.7.1 Classifications

The Company classifies its financial assets (cash on hand and at banks, trade receivables and other receivables) as assets at amortized cost on the basis of the objective for which the financial asset is acquired and is held for cash collection. Management determines its classification of financial assets at initial recognition.

Trade receivable

Trade receivables are carried at the transaction price related to a performance obligation less an allowance for doubtful debts. The Company assesses on a forward-looking basis the allowance for doubtful debts using an expected credit losses ("ECL") approach over the lifetime of the assets. Such allowances for doubtful debt are charged to the statement of comprehensive income and reported under "General and administrative expenses". When a trade receivable is uncollectible, it is written-off against the allowance for the doubtful debts in the statement of comprehensive income. When a subsequent event causes the amount of allowance for doubtful debts to decrease, the decrease in the allowance for doubtful debts is reversed through the statement of comprehensive income as per the staging criteria logic defined in the Company's policy.

Trade and other receivables are recognised initially at fair value and are subsequently carried at amortised cost using the effective interest method.

2.7.2 Recognition and measurement

The purchase and sale of financial assets is recognized on the date of execution of the contract, the date on which the Company commits to purchase and sell the asset.

Initial recognition of receivables is recognized at fair value in unconsolidated amount unless significant elements of financing are recognized when recognized at fair value. The Company maintains receivables in order to collect contractual cash flows and is subsequently measured at amortized cost using the effective interest method.

**NUTRIDAR COMPANY
(PUBLIC SHAREHOLDING COMPANY)
NOTES TO THE FINANCIAL STATEMENTS
31 DECEMBER 2022**

2.7.3 Impairment of financial assets

The Company applies IFRS 9 for measuring expected credit losses (“ECL”) model on all financial assets measured at amortized cost.

The Company has two types of financial assets that are subject to IFRS 9’ expected credit loss model:

- 1- Trade receivables and other debit balances
- 2- Deposits at banks

1- Trade receivables and other debit balances:

The Company applies the IFRS 9 simplified approach to measuring expected credit losses which uses a lifetime expected loss allowance for all trade receivables.

To measure the expected credit losses, trade receivables have been grouped based on shared credit risk characteristics and the days past due.

On that basis, and based on the last five years data and current year aging.

Trade receivables are written off where there is no reasonable expectation of recovery. Indicators that there is no reasonable expectation of recovery include, amongst others, the failure of a debtor to engage in a repayment plan with the Company.

Impairment losses on trade receivables are presented as net impairment losses within operating profit. Subsequent recoveries of amounts previously written off are credited against the same line item.

2- Deposits at banks:

These are also subject to the impairment requirements of IFRS 9. For Unrated exposures, the least rating for the remaining exposures in the Portfolio was taken, and since, there was no actual instance of default, the Loss Given Default (LGD) could not be modelled based on historical data. Instead, the statutory JOD 50,000 Deposit Insurance Cover for JOD-denominated deposits were factored into the LGD%.

The historical loss rates are adjusted to reflect current and forward-looking information on macroeconomic factors affecting the ability of the customers to settle the receivables. The Company has identified the GDP and the unemployment rate of the countries in which it sells its goods and services to be the most relevant factors, and accordingly adjusts the historical loss rates based on expected changes in these factors.

**NUTRIDAR COMPANY
(PUBLIC SHAREHOLDING COMPANY)
NOTES TO THE FINANCIAL STATEMENTS
31 DECEMBER 2022**

2.8 Cash on hand and at banks

For the purpose of the statement of cash flows, cash and cash equivalents consist of cash on hand and at banks and short-term deposits with an original maturity of three months or less, net of outstanding bank overdrafts.

Overdrafts are presented separately within the current liabilities in the statement of financial position.

2.9 Borrowings and due to banks

Borrowings and due to banks are recognized initially at fair value, net of transaction costs incurred. Borrowings and due to banks are subsequently carried at amortized cost. Any difference between the received amounts (net of transaction costs) and the redemption value is recognized in the statement of comprehensive income over the period of the borrowings using the effective interest method.

Borrowings and due to banks are classified as current liabilities unless the Company has an unconditional right to defer settlement of the liability for at least twelve months after the statement of financial position date.

2.10 Borrowings cost

General and specific borrowing costs that are directly attributable to the production of qualifying asset are capitalised during the period of time that is required to complete and prepare the asset for its intended use or sale. Qualifying assets are assets that necessarily take a substantial period of time to get ready for their intended use or sale.

Other borrowing costs are expensed in the period in which they are incurred.

2.11 Trade payable

Trade payables are obligations to pay for goods or services that have been acquired by the Company in the ordinary course of business from suppliers. Trade payable are classified as current liabilities if payment is due within one year or less. If not, they are presented as non-current liabilities.

Trade payables are recognised initially at fair value and subsequently measured at amortised cost using the effective interest method

**NUTRIDAR COMPANY
(PUBLIC SHAREHOLDING COMPANY)
NOTES TO THE FINANCIAL STATEMENTS
31 DECEMBER 2022**

2.12 Revenue recognition

Revenue is income arising in the course of the Company's ordinary activities. Revenue is recognised in the amount of transaction price. Transaction price is the amount of consideration to which the Company expects to be entitled in exchange for transferring control over promised goods or services to a customer, excluding the amounts collected on behalf of third parties. Transfer of control either as:

- at a point in time or,
- over a time basis equivalent to the stage of completion of the service.

Revenue is recognised net of discounts, returns and value added taxes, export duties and other similar mandatory payments.

The Company recognizes revenue from the following main sources:

Sale of food and baby milk products directly to the customers

The Company sells food and baby milk. Sales are recognized when the control on the products are transferred, that means, the products are delivered to the customer, the customer is free to choose the selling price of the products, and there is no unfulfilled commitment that affects the customer's acceptance of the products. Delivery does not take place until after the goods are shipped to the specified location and the risk of obsolescence and losses is transferred to the customer, either the customer accepts the products in accordance with the sales contract with the expiry of the acceptance provisions or the Company has objective evidence that all the acceptance criteria have been met. Sales revenue is recognized based on the price specified in the contract at a point in time.

Revenue from the sales with discounts is recognised based on the price specified in the contract based on the agreements signed with some customers, net of the estimated volume discounts. Accumulated experience is used to estimate and provide for the discounts, using the expected value method, and revenue is only recognised to the extent that it is highly probable that a significant reversal will not occur.

No element of financing is deemed present as the sales are made with credit terms ranges between 90 and 180 days, which is consistent with market practice. A receivable is recognised when the goods are delivered as this is the point in time that the consideration is unconditional because only the passage of time is required before the payment is due.

The Company does not expect to have any contracts where the period between the transfer of the promised goods or services to the customer and payment by the customer exceeds one year. As a consequence, the Company does not adjust any of the transaction prices for the time value of money.

NUTRIDAR COMPANY
(PUBLIC SHAREHOLDING COMPANY)
NOTES TO THE FINANCIAL STATEMENTS
31 DECEMBER 2022

For certain contracts involving discounts, the Company calculates an allowance for such sales on the basis of the expected quantity rebates as stated in the contract and these are recorded as a deduction from sales revenue with the corresponding liability recorded in "other payables" as mentioned below. In return, the Company deducts these amounts from the customer's due balance when all the conditions stipulated in the contract are met. As for the quantity rebates, these are deducted from the inventory balance and the related cost are added to the cost of sales when all the conditions in the contract are met.

All the Company sales are performed within a short period, thus, the period between the transfer of the promised goods or services to the customer and payment by the customer doesn't exceeds one year. As a consequence, the Company does not adjust any of the transaction prices for the time value of money.

2.13 Income tax

The tax expense for the period comprises amounts due for income tax.

Income tax payable is calculated based on taxable profits. Taxable profits are different from profits disclosed in the financial statements as disclosed profits may include revenue that is not subject to tax, expenses that are not recognizable in the financial year but in the subsequent year or accumulated losses that are tax acceptable or items that are not taxable or recognizable for tax purposes.

Taxes are calculated as per the tax rates established by the laws, regulations and instructions.

Deferred income tax is recognised, using the liability method, on temporary differences arising between the tax bases of assets and liabilities and their carrying amounts in the financial statements. Deferred income tax is determined using tax rates (and laws) that have been enacted or substantially enacted by the statement of financial position date and are expected to apply when the related deferred income tax asset is realised or the deferred income tax liability is settled.

2.14 Provisions

Provisions are recognized when the Company has a present legal or constructive obligation as a result of past events; it is probable that an outflow of resources will be required to settle the obligation; and the amount has been reliably estimated.

2.15 End of service provision

Short-term obligations

Liabilities for wages and salaries, including non-monetary benefits and accumulating annual leaves that are expected to be settled wholly within 12 months after the end of the period in which the employees render the related service are recognised in respect of employees' services up to the end of the reporting period and are measured at the amounts expected to be paid when the liabilities are settled. The liabilities are included in other payables.

NUTRIDAR COMPANY
(PUBLIC SHAREHOLDING COMPANY)
NOTES TO THE FINANCIAL STATEMENTS
31 DECEMBER 2022

Defined contribution pension plan

For defined contribution plans, the Company pays contributions to pension insurance plans administered by the Social Security Corporation on a mandatory basis. The Company has no further payment obligations once the contributions have been paid. The contributions are recognised as a social security expense when they are due.

Defined benefit plan

Regarding to defined benefit plans, the Company calculates the provision for end-of-service compensation to meet the legal and contractual obligations for the end of service for employees for the service period for each employee in the Saudi market at the date of the statement of financial position in accordance with the internal bylaws of the Company.

The liability recognised in the statement of financial position is the present value of the defined benefit obligation at the end of the reporting period. The defined benefit obligation is calculated annually by management using the projected unit credit method.

2.16 Segment reporting

Operating segments are reported in a manner consistent with the internal reporting provided to the Company's chief operating decision maker. The chief operating decision-maker is responsible for allocating resources and assessing performance of the operating segments. Reportable segments whose revenue, result or assets are ten percent or more of all the segments are reported separately.

2.17 Offsetting

Offsetting between financial assets and financial liabilities and presenting the net amount on the statement of financial position is performed only when there are legally enforceable rights to offset, the settlement is on a net basis, or the realization of the assets and satisfaction of the liabilities is simultaneous.

2.18 Earning per share

Basic earnings per share is calculated by dividing:

- The net profit after tax attributable to ordinary shareholders of the Company.
- By the weighted average number of ordinary shares outstanding during the financial year, adjusted for bonus elements in ordinary shares issued during the year and excluding treasury shares (where applicable).

Diluted earnings per share adjusts the figures used in determination of basic earnings per share to take into account the effects of the potential dilutive ordinary shares.

NUTRIDAR COMPANY
(PUBLIC SHAREHOLDING COMPANY)
NOTES TO THE FINANCIAL STATEMENTS
31 DECEMBER 2022

2.19 Financial Instruments categories

	2022 JD	2021 JD
Assets as per the statement of financial position		
Financial assets at amortized cost		
Trade receivables	3,453,383	3,738,610
Other debit balances (excluding prepaid expenses and advance payment to suppliers)	2,484,405	2,507,735
Cash on hands and at banks	1,504,164	539,463
	<u>7,441,952</u>	<u>6,785,808</u>
Liabilities as per the statement of financial position		
Financial liabilities at amortized cost		
Due to banks	-	521,802
Loans	2,054,040	2,817,626
Trade payables	2,960,979	2,557,140
Other credit balances (excluding statutory liabilities and advances from customers)	500,697	125,977
	<u>5,515,716</u>	<u>6,022,545</u>

(3) FINANCIAL RISK MANAGEMENT

3.1 Financial risk factors

The Company's activities expose it to a variety of financial risks, including market risk (which includes foreign exchange risk and cash flow and fair value interest rate risk), credit risk and liquidity risk. The Company's overall risk management programme focuses on the minimising potential adverse effects on the Company's financial performance.

(a) Market risk

Foreign exchange risk

Most of the Company's transactions are in the Jordanian Dinar, US Dollar and Euro, whereas, US dollar exchange rate is fixed against Jordanian Dinar. Therefore, the risks of currency exchange are not material.

The Company mitigates the risk of foreign exchange currencies by concentrating the most of transaction in USD. Management also sets limits on the value of risk that may be accepted and on the level of exposure by currency and in total for both overnight and intra-day positions, which are monitored daily.

As for Euro, management records the exchange differences directly in the statement of comprehensive income when it is realized.

**NUTRIDAR COMPANY
(PUBLIC SHAREHOLDING COMPANY)
NOTES TO THE FINANCIAL STATEMENTS
31 DECEMBER 2022**

The following Schedule identifies the risks of exchange differences of Euro:

	2022		2021	
	Financial assets	Financial liabilities	Financial assets	Financial liabilities
	JD	JD	JD	JD
Euro	892,593	2,773,540	1,727,995	1,605,111

The schedule below identifies the vulnerability of various currencies (except JOD and USD) to future changes:

	Increase in exchange rate	Balance	Impact on profit for the year
	%	JD	JD
2022			
Assets			
Euro	5	892,593	44,630
Liabilities			
Euro	5	2,773,540	(138,677)
		3,666,133	(94,047)
2021			
Assets			
Euro	5	1,727,995	86,400
Liabilities			
Euro	5	1,605,111	(80,256)
		3,333,106	6,144

The effect of decrease in interest rate is equal with a reversed sign.

Cash flow and fair value interest rate risk

The Company's interest rate risk arises from bank loans. Loans issued at a variable interest rate expose the Company to cash flow interest rate risk, while loans with fixed interest expose the Company to fair value interest rate risk.

The Company analyses its interest rate exposure on a regular basis taking into consideration borrowings rescheduling. The Company calculates the financial impact on profit and loss of a defined interest rate increase/decrease. An analysis is performed for interest bearing liabilities.

NUTRIDAR COMPANY
(PUBLIC SHAREHOLDING COMPANY)
NOTES TO THE FINANCIAL STATEMENTS
31 DECEMBER 2022

Based on the analysis performed, the impact on profit for the year is as follows:

	Increase in interest rate	Effect on profit for the year
	%	JD
2022		
JD	1	(20,540)
2021		
JD	1	(33,394)

The effect of decrease in interest rate is equal on the profit for the year with a reversed sign.

(b) Credit risk

Financial assets that are subject to credit risk are limited to cash at banks, trade and some other receivables. The Company has a policy for limiting the value exposed to credit risk at a single financial institution. Utilized credit limits are monitored on a regular basis.

Credit Rating	2022	2021
	JD	JD
BB	1,043,874	115,478
BB+	444,051	390,813
BB	6,834	24,494
Unrated	2,205	1,481
	<u>1,496,964</u>	<u>532,266</u>

The Company is exposed to credit risk concentration with regards to the trade receivables; as four customers represents 30% of the total outstanding balance as at 31 December 2022 (2021 :45%). These receivables are not impaired.

The Company also has concentration risk to the following countries:

- * Jordan
- * Saudi Arabia
- * Tunis

Collateral held for trade receivables

- All foreign customer balances are secured against letters of credit that covers the whole balance of the receivables.
- For local customers, the management conducts a periodic assessment of the credit ceilings based on the periodic evaluation of the customers' ability to pay and reduces the limits for local customers with large unpaid exposures.

**NUTRIDAR COMPANY
(PUBLIC SHAREHOLDING COMPANY)
NOTES TO THE FINANCIAL STATEMENTS
31 DECEMBER 2022**

(C) Liquidity risk

Liquidity risk management involves maintaining sufficient cash and availability through appropriate facilities. Management monitors rolling forecasts of the Company's liquidity reserve on the basis of expected cash flows:

The table below analyses the financial liabilities of the Company that are not discounted to certain categories as at the statement of financial position date based on the maturity date of the remaining periods. Balances due within 12 months equal their carrying balances, as the impact of discounting is not significant

	Less than 1 year JD	More than 1 year JD
At 31 December 2022		
Trade payable	2,960,979	-
Other credit balances	500,697	-
Loans	2,054,040	-
At 31 December 2021		
Trade payable	2,557,140	-
Other credit balances	125,977	-
Due to banks	521,802	-
Loans	2,817,626	-

3.2 Capital risk management

The Company's objectives when managing capital are to safeguard the Company's ability to continue as a going concern in order to provide returns for shareholders and to maintain an optimal capital structure to reduce the cost of capital.

The Company monitors capital by monitoring the gearing ratio. This ratio is calculated as net debt divided by total capital. Net debt is calculated as total borrowings, which includes loans and due to banks, less cash in hand and at banks as shown in the statement of financial position. Total capital is calculated as equity plus net debt as shown in the statement of financial position.

Gearing ratio for 2022 and 2021 was as follows:

	2022 JD	2021 JD
Total borrowings	2,054,040	3,339,428
Cash on hand and at banks	(1,504,164)	(539,463)
Net debt	549,876	2,799,965
Net equity	6,998,363	6,526,232
Total capital	7,548,239	9,326,197
Gearing ratio	%7.28	30.02%

**NUTRIDAR COMPANY
(PUBLIC SHAREHOLDING COMPANY)
NOTES TO THE FINANCIAL STATEMENTS
31 DECEMBER 2022**

3.3 Fair value estimate

The book values of financial assets and financial liabilities that due within one year approximate their fair value.

(4) CRITICAL ACCOUNTING ESTIMATES AND JUDGMENTS

The Company makes estimates and assumptions concerning the future. The resulting accounting estimates will, by definition, seldom equal the related actual results. Estimates and judgments are continually evaluated and are based on historical experience and other factors, including expectations of future events that are believed to be reasonable under the circumstances.

The estimates and assumptions that have a significant risk of causing a material adjustment to the carrying amount of assets and liabilities within the next financial year are addressed below:

A. Expected credit loss provision

The provisions for impairment of financial assets are based on assumptions about default risk and the expected loss rates. The Company uses judgments in making these assumptions and determining inputs to calculate the impairment in value based on past experience and current market conditions in addition to future estimates at the date of each reporting period.

B. Income tax

The Company is subject to income tax, and therefore this requires significant judgment by determining a provision for income tax. There are many transactions and calculations related to the normal course of business of the Company, for which the determination of tax is not specified. The Company recognizes liabilities for the expected tax audit based on expectations of whether additional taxes are required. If the final result of the tax differs from the amounts that were recorded, the differences affect the income tax in the period in which the existence of these differences is determined.

C. Provision for slow-Moving inventory

The Company establishes a provision for slow-moving and obsolete items in accordance with the accounting policy stated in note (2.6). The recoverable amount of the items is compared to the carrying amount to determine the needed provision.

**NUTRIDAR COMPANY
(PUBLIC SHAREHOLDING COMPANY)
NOTES TO THE FINANCIAL STATEMENTS
31 DECEMBER 2022**

(5) PROPERTY, PLANT AND EQUIPMENT

	Lands	Buildings and Hangers	Machinery, equipment and furniture	Compute rs	Vehicles	Leasehold improvements	Solar system	Total
	JD	JD	JD	JD	JD	JD	JD	JD
2022 Cost								
As at 1 January 2022	217,211	4,020,083	5,190,294	186,677	141,205	23,250	497,841	10,276,561
Additions	-	20,531	22,816	-	2,650	-	630	46,627
At 31 December 2022	<u>217,211</u>	<u>4,040,614</u>	<u>5,213,110</u>	<u>186,677</u>	<u>143,855</u>	<u>23,250</u>	<u>498,471</u>	<u>10,323,188</u>
Accumulated depreciation								
As at 1 January 2022	-	2,017,220	4,931,671	175,143	89,022	23,250	136,897	7,373,203
Depreciation charges	-	121,975	58,202	5,366	12,308	-	45,160	243,011
At 31 December 2022	<u>-</u>	<u>2,139,195</u>	<u>4,989,873</u>	<u>180,509</u>	<u>101,330</u>	<u>23,250</u>	<u>182,057</u>	<u>7,616,214</u>
Net book value								
At 31 December 2022	<u>217,211</u>	<u>1,901,419</u>	<u>223,237</u>	<u>6,168</u>	<u>42,525</u>	<u>-</u>	<u>316,414</u>	<u>2,706,974</u>

**NUTRIDAR COMPANY
(PUBLIC SHAREHOLDING COMPANY)
NOTES TO THE FINANCIAL STATEMENTS
31 DECEMBER 2022**

	Lands JD	Buildings JD	Machinery, equipment and furniture JD	Computers JD	Vehicles JD	Leasehold improvements JD	Solar system JD	Total JD
2021 Cost								
As at 1 January 2021	217,211	4,002,504	5,125,935	186,677	141,205	23,250	497,287	10,194,069
Additions	-	17,579	64,359	-	-	-	554	82,492
At 31 December 2021	217,211	4,020,083	5,190,294	186,677	141,205	23,250	497,841	10,276,561
Accumulated depreciation								
As at 1 January 2021	-	1,892,505	4,874,871	168,417	73,554	22,371	91,719	7,123,437
Depreciation charges	-	124,715	56,800	6,726	15,468	879	45,178	249,766
At 31 December 2021	-	2,017,220	4,931,671	175,143	89,022	23,250	136,897	7,373,203
Net book value								
At 31 December 2021	217,211	2,002,863	258,623	11,534	52,183	-	360,944	2,903,358

The cost of fully depreciated property, plant and equipment was JD 4,941,451 as at 31 December 2022 (2021: JD 4,911,751).

NUTRIDAR COMPANY
(PUBLIC SHAREHOLDING COMPANY)
NOTES TO THE FINANCIAL STATEMENTS
31 DECEMBER 2022

Depreciation expense is allocated as follows:

	2022 JD	2021 JD
Cost of sales (note 16)	216,567	218,463
Selling and distribution expenses (note 17)	4,569	6,198
Administrative expenses (note 18)	21,875	25,105
	<u>343,011</u>	<u>249,766</u>

(6) INVENTORY

	2022 JD	2021 JD
Raw materials and packaging	907,741	1,364,735
Finished goods	551,533	816,672
Advertising materials	19,253	6,295
Work in progress	4,298	43,098
Goods in transit	3,751	713
	<u>1,486,576</u>	<u>2,231,513</u>
Provision for slow moving inventories	<u>(39,110)</u>	<u>(40,204)</u>
	<u>1,447,466</u>	<u>2,191,309</u>

The movement on the provision for slow moving inventories is as follows:

	2022 JD	2021 JD
Balance as at 1 January	40,204	69,606
Inventory written-off	<u>(1,094)</u>	<u>(29,402)</u>
Balance at 31 December	<u>39,110</u>	<u>40,204</u>

(7) TRADE RECEIVABLE

	2022 JD	2021 JD
Local sales receivables	2,439,688	1,910,792
Foreign sales receivables	<u>1,652,188</u>	<u>2,431,311</u>
	<u>4,091,876</u>	<u>4,342,103</u>
Provision for expected credit losses	<u>(638,493)</u>	<u>(603,493)</u>
	<u>3,453,383</u>	<u>3,738,610</u>

The movement on the provision for expected credit losses is as follows:

	2022 JD	2021 JD
As at 1 January	603,493	609,173
Provision for the year	35,000	-
Reversed from provision	-	<u>(5,680)</u>
At 31 December	<u>638,493</u>	<u>603,493</u>

NUTRIDAR COMPANY
(PUBLIC SHAREHOLDING COMPANY)
NOTES TO THE FINANCIAL STATEMENTS
31 DECEMBER 2022

The expected credit loss was determined as follows:

2022	Average Percentage of loss* %	Total Balance JD	Expected credit loss JD
Current	0.80%	1,953,521	15,550
From 1 to 90 days	7.89%	174,042	13,738
Due from 91 - 180 days	7.28%	91,529	6,664
Due from 181 - 270 days	4.18%	385,476	16,131
Due from 271 - 365 days	4.75%	381,754	18,131
Due more than 365 days	51.40%	1,105,554	568,279
		<u>4,091,876</u>	<u>638,493</u>

2021	Average Percentage of loss* %	Total Balance JD	Expected credit loss JD
Current	0.24%	1,892,096	4,490
From 1 to 90 days	1.07%	811,537	8,667
Due from 91 - 180 days	6.06%	356,147	21,591
Due from 181 - 270 days	33.60%	30,432	10,226
Due from 271 - 365 days	4.81%	412,303	19,839
Due more than 365 days	64.16%	839,588	538,680
		<u>4,342,103</u>	<u>603,493</u>

*This ratio represents the probability of default (PD) calculated according to the credit risk and future economic factors, the sectors in which the company's customers operate and the loss on the default assumption (LGD), which depends on the value of the collection of the existing guarantees (RR) and the value of exposure at default (EAD).

The Company is exposed to credit risk concentration with regards to the trade receivables; as four customers represents 30% of the total outstanding balance as at 31 December 2022 (2021 :45%). These receivables are not impaired.

The carrying amounts of trade receivables are stated in Jordanian Dinars.

As at 31 December, the aging of trade receivables is as follows:

The maximum exposure to credit risk at the date of the statement of financial position is the fair value of each category of receivables.

NUTRIDAR COMPANY
(PUBLIC SHAREHOLDING COMPANY)
NOTES TO THE FINANCIAL STATEMENTS
31 DECEMBER 2022

(8) OTHER DEBIT BALANCES

	2022 JD	2021 JD
Cheques under collection	1,881,097	2,065,048
Due from sales tax department	576,888	412,254
Advances to suppliers	353,801	37,538
Prepaid expenses	43,438	64,086
Employees receivables	21,536	25,254
Cash deposits	1,821	1,821
Others	3,063	3,358
	<u>2,881,644</u>	<u>2,609,359</u>

(9) CASH ON HAND AND AT BANKS

	2022 JD	2021 JD
Cash on hand	7,200	7,197
Cash at banks	1,496,964	532,266
	<u>1,504,164</u>	<u>539,463</u>

For the purpose of the statement of cash flows, cash and cash equivalents comprise the following:

	2022 JD	2021 JD
Cash on hand and bank balances	1,504,164	539,463
Less: Overdrafts (Note 13)	-	(521,802)
	<u>1,504,164</u>	<u>17,661</u>

(10) EQUITY

Paid-in capital

The Company's authorized capital 11,615,912 shares at par value of JD 1 per share. The Company's paid-in capital as at 31 December 2022 and 2021 is JD 11,615,912 divided into 11,615,912 shares at par value of JD 1 per share.

Statutory reserve

According to the Jordanian Companies Law and the Company's by-laws, the Company should deduct 10% of its annual net profit to transfer to the statutory reserve and continue do so each year provided that the total deducted amounts for the reserve do not exceed the Company's capital. This reserve is not available for distribution to the shareholders.

Voluntary reserve

This item represents transfers from profit before tax not exceeding 20%. This reserve is available for distribution to the shareholders.

NUTRIDAR COMPANY
(PUBLIC SHAREHOLDING COMPANY)
NOTES TO THE FINANCIAL STATEMENTS
31 DECEMBER 2022

(11) LOANS

(A) LONG-TERM LOANS

	2022 JD	2021 JD
Long-term loans	-	-
Current Portion of long-term loans	-	133,950
	-	133,950

On 17 June 2019, the Company signed a loan agreement with a local bank with total amount of 421,450 JD bearing an interest of 3.75%. The loan will be payable over 34 consecutive monthly instalments. The First instalment was due on 17 December 2019. The Company has settled the loan in full during 2022.

(B) SHORT –TERM REVOLVING LOANS

During 2022 the Company renewed its revolving loan contracts with local banks in order to finance its external purchases and external LC's. The following table summarizes these loans and their credit limits:

		31 December 2022		2021	
Rate	Currency	Ceiling	Utilised amount	Utilised amount	
		JD	JD	JD	
	6 months				
	libor +2%				
Arab Bank	margin	USD	1,063,500	208,033	485,075
Arab Bank	8.625%	JOD	700,000	-	-
ABC Bank	3,75%	USD	-	-	67,160
ABC Bank	3,75%	USD	3,013,250	1,846,007	2,131,441
			4,776,750	2,054,040	2,683,676

In July 2017, the United Kingdom Financial Conduct Authority ('FCA'), which regulates the London Interbank Offered Rate ('LIBOR'), announced that the interest benchmark would cease after 2023. LIBOR is one of the most common series of benchmark interest rates.

LIBOR reforms and expectation of cessation of LIBOR will impact the Company's current risk management strategy and possibly accounting for certain financial instruments.

The Company is assessing the impact and next steps to ensure a smooth transition from LIBOR to the new benchmark rates.

* The book value of current borrowings approximates their fair value as the discount effect is insignificant, since the interest payable on those borrowings is close to current market rates. The fair values of non-current borrowings are based on discounted cash flows using a current borrowing rate.

NUTRIDAR COMPANY
(PUBLIC SHAREHOLDING COMPANY)
NOTES TO THE FINANCIAL STATEMENTS
31 DECEMBER 2022

(12) DUE TO BANKS

	Rate	Currency	31 December 2022		31 December 2021	
			Ceiling JD	Utilised amount JD	Ceiling JD	Utilised amount JD
Overdrafts	4.25%	USD	531,750	-	531,750	521,802

(13) TRADE PAYABLE

	2022 JD	2021 JD
Local trade payables	743,149	411,098
Foreign trade payables	2,217,830	2,146,042
	<u>2,960,979</u>	<u>2,557,140</u>

(14) OTHER CREDIT BALANCES

	2022 JD	2021 JD
Accrued expenses	388,299	37,670
Other provisions	73,000	43,000
End of service provision*	39,063	45,307
Shareholders deposits	35,511	35,571
Advances from customers	4,962	69,679
Others	335	-
	<u>541,170</u>	<u>231,227</u>

* The end-of-service provision is calculated on the basis of years of service, and the obligation is determined on the basis of the present value of the defined benefit obligation at the end of the financial reporting period. The present value of the defined benefit obligations is determined by discounting the estimated future cash flows and using the interest rate on high-quality government bonds. It is denominated in the currency in which the benefits are paid and that have nearer terms to those obligations.

The basis of calculating this provision is as follows:

- Half-month salary for each year of service between two and five years.
- One-month salary for each year of service above five years.

NUTRIDAR COMPANY
(PUBLIC SHAREHOLDING COMPANY)
NOTES TO THE FINANCIAL STATEMENTS
31 DECEMBER 2022

The movement on end of service provision is as follows:

	2022 JD	2021 JD
Balance as at 1 January	45,307	44,662
Charge on the statement of comprehensive income	9,318	6,977
Paid during the year	(15,562)	(6,332)
Balance as at 31 December	39,063	45,307

In the opinion of the management, the main assumptions are as follows:

	2022 %	2021 %
Discounting rate	5.5	4,6
Salaries' increment rate	5	-

(15) REVENUE FROM CONTRACTS WITH CUSTOMERS

	2022 JD	2021 JD
Timing of revenue – At a point in time		
Local sales	5,766,563	5,296,184
Foreign sales	6,782,290	6,227,291
Total sales	12,548,853	11,523,475
Returns and discounts	(217,288)	(258,977)
Net sales	12,331,565	11,264,498

NUTRIDAR COMPANY
(PUBLIC SHAREHOLDING COMPANY)
NOTES TO THE FINANCIAL STATEMENTS
31 DECEMBER 2022

(16) COST OF REVENUE

	2022 JD	2021 JD
Raw material and packaging as at 1 January	1,364,735	1,369,382
Purchases of raw material and packaging	7,220,343	7,057,204
Raw material and packaging available for use	8,585,078	8,426,586
Raw material and packaging as at 31 December (note 6)	(907,741)	(1,364,735)
Raw material and packaging used in production	7,677,337	7,061,851
Other expenses:		
Salaries, wages and employees' benefits	826,066	796,910
Depreciation (note 5)	216,567	218,463
Electricity, water and fuel	109,663	60,289
Maintenance	81,082	80,417
Indirect materials	71,315	74,240
Laboratory material	59,413	62,380
Factory insurance	29,419	31,056
Others	37,428	36,450
	1,430,953	1,360,205
Total cost of production	9,108,290	8,422,056
Work in process and finished goods as at 1 January	860,483	1,146,341
Work in process and finished goods as at 31 December (Note 6)	(555,831)	(859,770)
	304,652	286,571
Cost of revenue	9,412,942	8,708,627

(17) SELLING AND DISTRIBUTION EXPENSES

	2022 JD	2021 JD
Salaries and other benefits	621,351	755,776
Advertising	426,648	346,078
Free samples	123,742	103,554
Office expenses	21,065	35,179
Transportation	20,423	16,865
Depreciation (Note 5)	4,569	6,198
Donations	3,324	-
Others	473	76
	1,221,595	1,263,726

NUTRIDAR COMPANY
(PUBLIC SHAREHOLDING COMPANY)
NOTES TO THE FINANCIAL STATEMENTS
31 DECEMBER 2022

(18) ADMINISTRATIVE EXPENSES

	2022 JD	2021 JD
Salaries and other benefits	610,935	625,195
Professional fees	59,645	58,324
Subscriptions	36,421	37,164
Board of Directors remuneration	25,000	-
Depreciation (Note 5)	21,875	25,105
Travel and transportation	14,332	2,931
Postage and telephone	7,000	7,251
Hospitality	1,117	3,022
Meeting expenses	903	303
Donations	503	-
Others	45,268	51,386
	<u>822,999</u>	<u>810,681</u>

(19) INCOME TAX

Amounts presented in the statement of comprehensive income is as follows:

	2022 JD	2021 JD
Income tax expense for the year	-	(37,317)
Change in deferred tax assets	(111,007)	23,911
Income tax expense	<u>(111,007)</u>	<u>(13,406)</u>

Reconciliation of accounting profit with taxable profit:

	2022 JD	2021 JD
Accounting profit	583,138	273,814
Nontaxable expenses	117,896	-
Non-deductible expenses	-	(66,499)
Taxable profit	701,034	207,315
Statutory tax rate	19%	18%
Income tax expense	133,196	37,317
Income tax expense related to previous years	14,214	-
Income tax surplus for the year	(36,403)	(23,911)
	<u>111,007</u>	<u>13,406</u>
Effective tax rate	18%	5%

NUTRIDAR COMPANY
(PUBLIC SHAREHOLDING COMPANY)
NOTES TO THE FINANCIAL STATEMENTS
31 DECEMBER 2022

The movement on deferred tax assets is as follows:

	2022	2021
	JD	JD
Balance as at 1 January	671,928	685,334
Additions during the year	36,403	23,911
Released against income tax expense for the year	(147,410)	(37,317)
Balance as at 31 December	560,921	671,928

Income tax has been calculated in accordance with the Income Tax Law No. (38) of 2018 and its subsequent amendments.

As for the years 2018 to 2021, the tax return has been submitted and not been reviewed by the Income and Sales Tax Department up to the date of these financial statements.

The Company obtained final income tax clearance from the Income and Sales Tax Department till the year of 2017.

The Company is subject to 18% income tax for 2022 (2021: 17%) and 1% national contribution tax.

(20) RELATED PARTY TRANSACTIONS

Parties are considered as related parties when they have control over the other party or influence over its financial and operational decisions.

Related parties represent the parent company Dar Al-Dawa for development and investment, directors and key management personnel of the Company, and other sister companies.

Transactions with related parties included in the statement of comprehensive income are as follows:

	2022	2021
	JD	JD
Expenses from related parties		
Services – Dar Al Dawa development and investment	-	28,855

* The Company's top executive management salaries, bonuses, and benefits amounted to 148,206 JD for the year ended 31 December 2022 (31 December 2021: 182,348 JD).

* The Company's Board of Directors, bonuses, and benefits amounted to 25,000 JD for the year ended 31 December 2022.

NUTRIDAR COMPANY
(PUBLIC SHAREHOLDING COMPANY)
NOTES TO THE FINANCIAL STATEMENTS
31 DECEMBER 2022

Balances with related parties included in the financial statements are as follows:

Due from related parties	Nature of relationship	2022	2021
		JD	JD
Dar Al Dawa – Algeria	Sister Company	2,980,512	2,980,512
Provision for expected credit losses		(2,980,512)	(2,980,512)
		<u>-</u>	<u>-</u>

(21) BASIC AND DILUTED EARNINGS PER SHARE

	2022	2021
	JD	JD
Profit for the year	472,131	260,408
Weighted average number of outstanding shares	11,615,912	11,615,912
	Fils/JD	Fils/JD
Basic and diluted earnings per share from profit for the year	<u>0.041</u>	<u>0.022</u>

(22) CONTINGENT LIABILITIES

As of the date of these financial statements, the Company has the following contingent liabilities within the normal course of business:

	2022	2021
	JD	JD
Letters of guarantee	<u>40,792</u>	<u>37,793</u>

NUTRIDAR COMPANY
(PUBLIC SHAREHOLDING COMPANY)
NOTES TO THE FINANCIAL STATEMENTS
31 DECEMBER 2022

(23) SEGMENT INFORMATION

Segment information is measured in accordance with the reports used by the Company's management for the sales geographical distribution as follows:

**For the year ended
31 December 2022**

	Levant and Iraq JD	Gulf and Yemen JD	Africa JD	Total JD
Sales	9,940,601	500,253	1,890,711	12,331,565
Cost of sales	(7,270,658)	(626,393)	(1,515,891)	(9,412,942)
Gross profit	2,669,943	(126,140)	374,820	2,918,623
Other information				
Depreciation	195,894	9,858	37,259	243,011
Finance costs	101,792	5,123	19,361	126,276

**For the year ended
31 December 2021**

	Levant and Iraq JD	Gulf and Yemen JD	Africa JD	Total JD
Sales	7,736,064	1,719,065	1,809,369	11,264,498
Cost of sales	(5,688,700)	(1,505,193)	(1,514,734)	(8,708,627)
Gross profit	2,047,364	213,872	294,635	2,555,871
Other information				
Depreciation	171,531	38,117	40,118	249,766
Finance costs	113,020	25,115	26,433	164,568

Nutridar دار الغداء

Tel: + 962 6 57 28 202 | Fax: + 962 6 57 28 201 | P.O.Box 9695 Amman 11191 Jordan | www.nutridar.com