

الرقم: FIN/1006/3/2023

التاريخ: ٢٠٢٣/٣/٣٠

السادة هيئة الأوراق المالية المحترمين

الموضوع: التقرير السنوي كما في ٢٠٢٢/١٢/٣١

تحية و بعد

بالإشارة إلى الموضوع أعلاه، نرفق لكم بطيه التقرير السنوي كما في ٢٠٢٢/١٢/٣١ .
علما بان البيانات المالية تخضع لموافقة البنك المركزي الاردني .

وتفضلوا بقبول فائق الاحترام

المدير العام

د. لانا بدر



Serve to Grow ... Grow to Serve

الشعبان - شارع الشريف ناصر بن جميل - بناية رقم ٤١ - هاتف : ٥٥١٨٩٣٥ فاكس : ٥٥١٨٩٥٦ - ٦ - ٩٦٢ + ص . ب ١٤٣٥ عمان ١١٩٥٣ الأردن

Tel.: + 962-6-5518935 Fax : s+ 962-6-5518956 P.O.Box 1435 Amman 11953 Jordan

E-mail : info@euroarabins.com www.euroarabins.com





حضرة صاحب الجلالة
الملك عبد الله الثاني بن الحسين المعظم



حضرة صاحب السمو الملكي
الأمير الحسين بن عبد الله الثاني المعظم

رؤيتنا:

"نخدمكم للنمو ... ننمو لنخدمكم"

رسالتنا:

" تقديم افضل الخدمات التأمينية المميزة في بيئة عمل تتضمن روح الفريق الواحد والتعاون والصدق والثقة المتبادلة مع متلقي الخدمة وجميع المعنيين"

قيمنا:

"التعاون، الصدق، الثقة المتبادلة، روح الفريق الواحد"

غاياتنا:

- التميز في الاداء المؤسسي
- التوسع المستمر في الاعمال والانشطة
- التميز في ارضاء متلقي الخدمة



نشاطات الشركة



نشاطات الشركة



المحتويات

| | |
|----|---|
| ١١ | اعضاء مجلس الادارة |
| ١٢ | كلمة رئيس مجلس الادارة |
| ١٣ | تقرير مجلس الادارة |
| ٣٦ | تطبيق قواعد حوكمة الشركة المدرجة في البورصة |
| ٣٨ | جدول الأعمال |
| ٤١ | تقرير مدققي الحسابات المستقل |
| ٤٥ | قائمة المركز المالي |
| ٤٦ | قائمة الدخل |
| ٤٧ | بيان التغيرات في حقوق المساهمين |
| ٤٨ | قائمة التدفقات النقدية |
| ٤٩ | قائمة ايرادات الاكتتاب لأعمال التأمين على الحياة |
| ٤٩ | حساب تكلفة التعويضات لأعمال التأمين على الحياة |
| ٥٠ | حساب ارباح الاكتتاب لأعمال التأمين على الحياة |
| ٥١ | قائمة المركز المالي لأعمال التأمين على الحياة |
| ٥٢ | حساب ايرادات الاكتتاب لأعمال التأمينات العامة |
| ٥٣ | قائمة تكلفة التعويضات لأعمال التأمينات العامة |
| ٥٤ | حساب ارباح (خسائر) الاكتتاب لأعمال التأمينات العامة |
| ٥٥ | ايضاحات حول البيانات المالية |

أعضاء مجلس الإدارة

سعادة الدكتور فؤاد قسطندي متري بجالي

ممثل شركة كمسال المحدودة
رئيس مجلس الإدارة

السيد رامز فؤاد قسطندي بجالي

ممثل شركة كمسال المحدودة
نائب رئيس مجلس إدارة

معالي المهندس علاء عارف البطاينه

ممثل شركة كمسال المحدودة
عضو مجلس الإدارة

معالي الاستاذ راتب احمد ابراهيم الوزني

عضو مجلس الإدارة

السيد موسى حنا عيسى رزق

عضو مجلس إدارة

السيد نقولا جورج ابو خضر

عضو مجلس الإدارة

السيدة سهى باسيل عناب

عضو مجلس الإدارة

المدير العام

الدكتورة لانا سامي بدر

الخبير الاكتواري

السيد علاء قرايين

مدققي الحسابات

السادة إرنست ويونغ

كلمة رئيس مجلس الإدارة

السادة المساهمين الكرام
باسمي وبأسم الزملاء أعضاء مجلس الاداره أرحب بكم أجمل ترحيب في الاجتماع السنوي السابع والعشرون للهيئة العامه لشركة المجموعه العربيه الأوروبيه ويسعدني أن أضع بين ايديكم التقرير السنوي متضمناً البيانات الماليه للسنة المنتهيه ٢٠٢٢ وأن اطلعكم على أهم الانجازات التي تمكنا من تحقيقها خلال العام المنقضي.

أولاً : على الصعيد المالي

- ١- تمكنت الشركة وعلى الرغم من الظروف المحليه للسوق التأميني الاردني من تحقيق صافي ارباح سنويه مقدارها ١,٥٢٣,٢٦٤ بعد الضريبه .
- ٢- زياده حجم الموجودات للشركة حيث بلغ مجموع الموجودات ٥٠,٣٦٦,٤٢٤ دينار.
- ٣- ارتفاع حجم الودائع للشركة حيث بلغ ٢٠,٢٢٥,١٥٠ دينار اردني.

ثانياً : على الصعيد الفني

- ١- تمكنا من تجديد اتفاقيات اعاده التأمين مع شركة سوسري لاعاده التأمين والتي تعتبر من اكبر شركات الاعاده العالميه وذلك بشكل يضمن اداء الشركة الفني الممتاز.
- ٢- تم زياده الانتاج والحصة السوقيه من التأمينات وايضا تم استقطاب تأمينات كبيره وهامه وجديده.

ثالثاً : على الصعيد المجتمعي

استمرت الشركة بدعم المؤسسات الوطنيه وبرامج خدمة المجتمع المحلي مثل حملات التبرع بالدم وغير ذلك من برامج وطنيه ومجتمعيه.

وختاماً

اتقدم لكم جميعا ولجميع العاملين في الشركه على الجهود الطيبه من اجل تقدم وازدهار شركتكم هذه.

واقبلوا فائق الاحترام ،،،،

رئيس مجلس الإدارة
د. فؤاد قسطندي بجالي

تقرير مجلس الإدارة:

أولاً:

أ - أنشطة الشركة الرئيسية

ان النشاط الرئيسي هو ممارسة اعمال التأمين (البحري والنقل ، والحريق والاضرار الاخرى للممتلكات ، والطيران ، والمسؤولية ، والحوادث ، والطبي ، والمركبات ، والمساعدة ، والتأمين على الحياة ، والتأمين السني والتقاعد ، والتأمينات المرتبطة استثمارياً ، والتأمين الصحي الدائم) .

ب - اماكن الشركة الجغرافية:

| عنوان الفروع | عدد الموظفين | عنوان الفروع |
|--------------|--------------|--|
| ١ | ١٣٢ | المركز الرئيسي / عمان الشميساني - مجمع رقم ٤١ شارع الشريف ناصر بن جميل ص.ب. ١٤٣٥ عمان ١١٩٥٣ الاردن هاتف: +٩٦٢ ٦ ٥٥١٨٩٣٥ فاكس: +٩٦٢ ٦ ٥٥١٨٩٥٦ البريد الالكتروني: info@euroarabins.com الموقع الالكتروني: www.euroarabins.com |
| ٢ | ١ | فرع العقبة شارع الكورنيش - بناية سيتي ستار (City Star) هاتف: +٩٦٢ ٣ ٢٠٦٩٢٩ فاكس: +٩٦٢ ٣ ٢٠١٨٢٧٥ |
| ٣ | ١ | فرع إربد الصريح - مدخل ترخيص السواقين والمركبات هاتف: +٩٦٢ ٧ ٠٢٢٤٢١ - ٠٢ |
| ٤ | ١ | فرع شمال عمان شفا بدران - مديرية ترخيص شمال عمان هاتف: +٩٦٢ ٦ ٥٢٤٩٧٩٩ |
| ٥ | ١ | فرع جبل الحسين جبل الحسين هاتف: +٩٦٢ ٦ ٥٦٥٥٩٦٣ فاكس: +٩٦٢ ٦ ٥٦٥٥٩٨٠ |
| | ١٣٦ | المجموع |

ج - حجم الاستثمار الرأسمالي للشركة:

بلغ حجم الاستثمار الرأسمالي للشركة ٣,٢٤٩,٦٧١ دينار عام ٢٠٢٢ مقابل ٣,٢٤١,٨٥٧ دينار عام ٢٠٢١ .

ثانيا : الشركات التابعة للشركة

لا يوجد للشركة فروع خارج المملكة.
لا يوجد شركات تابعة.

ثالثا : مجلس الإدارة.

- ١ - يحكم تكوين مجلس الإدارة قانون الشركات الاردني وتعليمات وزاره الصناعة والتجارة والتموين ، ويتكون مجلس ادارة الشركة من (٧) اعضاء يتم انتخابهم لمدة ٤ سنوات ، وقد تم انتخاب مجلس الادارة الحالي في ٢٠٢٠/٦/١٥ من قبل الهيئة العامة .
أ - اسماء اعضاء مجلس الادارة و نبذة تعريفية عن كل واحد منهم:

د. فؤاد قسطندي متري بجالي:

المنصب : رئيس مجلس ادارة شركة المجموعة العربية الاوروبيه للتأمين.

ممثل شركة كمسال المحدوده

• تاريخ الميلاد : ١٩٤٣

الشهادات العلمية وسنه التخرج :

- تخرج في الدراسات العليا من لندن تخصص اقتصاد وادارة مالية عام ١٩٦٦
- حصل على درجه الماجستير من مؤسسة التزويد البريطانية عام ١٩٦٩ وتم انتخابه عضواً في المؤسسة البريطانية للإدارة عام ١٩٧٠.
- حصل على درجه الدكتوراة في ادارة الأعمال من الولايات المتحدة الامريكية عام ١٩٩١ من جامعة (Kennedy western University)

* عضو دائم في :

*MIM (Member of the Institute of Management)

*MCIB (Chartered Member of the Institute of Purchasing and supply)

الخبرات العملية :

- مدير عام مجموعة شركات بجالي من تاريخ ١٩٦٧ حتى عام ٢٠٠٢ .
- رئيس هيئة مديرين لشركات بجالي من عام ٢٠٠٢ حتى تاريخه .
- مدير عام لشركة المجموعة الوطنية السريعة لاصدار البطاقات من عام ٢٠٠٢ لغايه ٢٠٠٤ .
- رئيس مجلس ادارة شركة المجموعة العربية الاوروبيه للتأمين منذ ٢٠٠٢/٦/١٦
- رئيس مجلس ادارته شركة المجموعة الوطنية السريعة لاصدار البطاقات - National Express .
- رئيس مجلس ادارة مجموعة شركة بجالي .
- رئيس هيئه المديرين الشركة العربية السويسريه للاستثمارات الماليه.

السيد رامز فؤاد قسطندي بجالي :

المنصب : نائب رئيس مجلس ادارة شركة المجموعة العربية الاوروبيه للتأمين .

ممثل شركة كمسال المحدوده

• تاريخ العضوية : ٢٠١٤/٤/٢٩

تاريخ الميلاد : ١٩٨٨ .

الشهادات العلمية وسنة التخرج :

- حصل على بكالوريوس العلوم المالية والمصرفية John Molson School of Business .

الخبرات العملية :

- ٢٠١١ حتى تاريخه مدير عام شركة كمباج العالمية للتجارة والاستثمار م.م .

معالي المهندس علاء عارف البطاينه

• المنصب : عضو مجلس ادارة شركة المجموعة العربية الاوروبية للتأمين.

• ممثل شركة كمسال المحدوده

• تاريخ العضوية : ٢٠٢٠/٦/١٥ .

• تاريخ الميلاد : ١٩٦٩ .

الشهادات العلمية وسنة التخرج

• ماجستير في نظم المعلومات الاداريه جامعه جورج واشنطن ١٩٩٣

• بكالوريوس في الهندسه الكهربائيه جامعه جورج واشنطن ١٩٩١

الخبرات العملية :

- المدير العام / العارف للاستشارات (لغايه تاريخه)
- الرئيس التنفيذي لشركة أيجل هيلز / الأردن (٢٠١٥-٢٠١٧)
- عضو مجلس الأعيان (٢٠١٣-٢٠١٦)
- وزير الطاقه والثروه المعدنيه ووزير النقل (٢٠١٢-٢٠١٣)
- وزير الطاقه والثروه المعدنيه (٢٠١٢/١٠-٢٠١٢/٥)
- وزير النقل (٢٠١١-٢٠١٢)
- وزير النقل (٢٠١١-٢٠٠٩)
- وزير الاشغال العامه والاسكان (٢٠٠٩/١٢-٢٠٠٩/٢)
- وزير النقل (٢٠٠٩-٢٠٠٧)
- المدير العام / الجمارك الاردنيه (٢٠٠٧-٢٠٠٥)
- الامين العام / وزاره النقل (٢٠٠٥-٢٠٠٠)
- المدير العام / شركة الأجلد الاستشاريه (١٩٩٨-٢٠٠٠)
- مدير دائرة المشاريع / شركة العمل الجديد (١٩٩٤-١٩٩٨)
- مهندس اتصالات / شركة راكال للطيران - لندن (١٩٩٢-١٩٩٤)
- مهندس / دائرة الابحاث - شركة انتلسات العالميه واشنطن - أمريكا (١٩٩١)
- رئيس مجلس إداره شركة مصفاة البترول الأردنيه (٢٠١٤ - لغايه تاريخه)
- عضو مجلس أمناء مركز الملك عبد الثاني للتميز (٢٠١٢ - لغايه تاريخه)
- عضو مجلس أمناء مؤسسة الحسين للسرطان (٢٠١٤ - لغايه تاريخه)
- عضو مجلس إداره غير تنفيذي مستقل في البنك العربي (٢٠١٥ - لغايه تاريخه)
- عضو مجلس إداره شركة المجموعه العربيه الاوروبيه للتأمين (٢٠٢٠/٦ - لغايه تاريخه)

معالي الاستاذ راتب احمد الوزني

• المنصب : عضو مجلس ادارة شركة المجموعة العربية الاوروبية للتأمين.

• تاريخ العضوية : ٢٠١٥/٧/٣٠ .

• تاريخ الميلاد : ١٩٣٢ .

الشهادات العلمية وسنة التخرج

• ماجستير قانون - جامعة لندن - ١٩٨٢

الخبرات العملية :

- قاضي محكمة الاستئناف / عمان / ١٩٧٤
- قاضي محكمة التمييز ومحكمة العدل العليا / ١٩٨٤
- وزير العدل عامي ١٩٨٩ و ١٩٩٣
- رئيس المجلس القضائي / رئيس محكمة التمييز / ٢٠٠٩-٢٠١١

- محامي منذ عام ١٩٨٥ وحتى الآن باستثناء الفترات التي عمل فيها وزيرا في ١٩٨٩ و ١٩٩٣ ورئيس محكمة التمييز من ٢٠٠٩-٢٠١١.
- عضو مجلس ادارته شركة عبر الكمبيوتر للاتصالات PRIMUS
- ٢٠١٥ عضو مجلس ادارة شركة المجموعة العربية الاوروبية للتأمين (الاردن)
- مستشار قانوني لعدد من الشركات التي تعمل في المجال المحلي والخارجي.
- محامي في قضايا تحكيم امام غرفة التجارة الدولية / باريس.
- محكم في قضايا امام غرفة التجارة الدولية / باريس.
- خبير ومحامي في القانون التجاري، القانون المدني، قانون العقود، التأمين، الملكية الفكرية، الانشاءات، تشجيع الاستثمار، قانون الشركات، قانون الوسطاء والوكلاء التجاريين، قانون المالكين والمستأجرين والمقاولات، قانون ضريبة الدخل والضريبة العامة على المبيعات، قانون العمل.

السيد موسى حنا عيسى رزق :

• المنصب : عضو مجلس ادارة شركة المجموعة العربية الاوروبية للتأمين .

• تاريخ العضوية : ٢٠٠٧/١١/١١ .

• تاريخ الميلاد : ١٩٥٧ .

الشهادات العلمية وسنة التخرج :

- بكالوريوس في المحاسبة عام ١٩٨٢ من الولايات المتحدة الاميركية.
- حصل على الشهادة المهنية (CPA).
- حصل على شهادة جمعية المحاسبين القانونيين المعتمدين - بريطانيا.

الخبرات العملية :

- ١٩٨٤ - ولغاية تاريخه : مستشار مالي لعدة شركات اجنية ومحلية.
- ١٩٨٢-١٩٩٧ - مدير وشريك في شركة (Price waterhouse Coopers - Jordan) - محاسبون قانونيين.
- ١٩٩٧ - لغاية تاريخه : عضو جمعية المحاسبين القانونيين الاردنيين.
- ١٩٩٧ - ١٩٩٩ : عضو مجلس ادارة جمعية المحاسبين القانونيين الاردنيين.
- ١٩٩٧ - لغاية تاريخه : مؤسس وشريك رئيسي لشركة رزق وشركاه.
- ٢٠٠٧ - عضو مجلس ادارته شركة المجموعة العربية الاوروبية للتأمين (الاردن) وتم انتخابه عضو بتاريخ ٢٦/٤/٢٠١٦ حتى تاريخه.
- ٢٠١٥ - لغاية تاريخه : عضو في اتحاد المحاسبين والمراجعين العرب.

السيد نقولا جورج ابو خضر

• المنصب : عضو مجلس ادارة شركة المجموعة العربية الاوروبية للتأمين .

• تاريخ العضوية : ٢٠١٤/٤/٢٩ .

• تاريخ الميلاد : ١٩٧٠

الشهادات العلمية وسنة التخرج :

- شهادة البكالوريوس من جامعة بوسطن ، المدينة : شستنت هيل ، الولايات المتحدة عام ١٩٩١ .

الخبرات العملية :

- ٢٠١٤ عضو مجلس ادارة شركة المجموعة العربية الاوروبية للتأمين (الاردن) .
- ٢٠١٤ عضو مجلس الجمعية الاردنية الاميركية (غرفة التجارة الاميركية) .
- ٢٠١٤ عضو مجلس الشركة المتكاملة للنقل المتعدد، الاردن.
- ٢٠٠٥ - حاليا رئيس مجلس ادارة الشركة المتكاملة لتطوير الاراضي والاستثمار - الاردن.
- ٢٠٠٤ - حاليا نائب رئيس مجلس ادارته الشركة المتكاملة للتاجير التمويلي - الاردن.
- ٢٠٠٤ - حاليا نائب رئيس مجلس ادارة الشركة المتكاملة للمشاريع المتعددة - الاردن.
- ٢٠٠٣ - حاليا الرئيس التنفيذي لمجموعة شركات ابو خضر.
- ٢٠٠٠ - حاليا عضو مجلس ادارة جمعية وكلاء جنرال موتورز العالمية.

السيد سهي باسيل عناب

- المنصب : عضو مجلس ادارة شركة المجموعة العربية الاوروبية للتأمين .
- تاريخ العضوية : ٢٠١٤/٤/٢٧ .
- تاريخ الميلاد : ١٩٦٠

الشهادات العلمية وسنة التخرج :

- بكالوريوس ادارة اعمال من الجامعة الاميركية - بيروت ١٩٨١ .

الخبرات العملية :

- ١٩٨١-١٩٩٢ نائب رئيس مقيم في سيتي بنك - الاردن
- ١٩٩٢-٢٠٠٣ مساعد مدير عام - بنك القاهرة عمان
- ٢٠٠٣-٢٠٠٧ نائب المدير العام - بنك سوسيته جنرال - الاردن
- ٢٠٠٧ لتاريخه: مستشار مالي واداري - الشركة المثالية للاستشارات المالية
- ٢٠١٤ عضو مجلس ادارة شركة المجموعه العربية الاوروبية للتأمين (الاردن)

مناصب اخرى

- ٢٠٠٤ لتاريخه عضو مجلس اداره شركة الشرق الاوسط للتمويل الميكروي - فيتاس VITAS Jordan
- ٢٠٠٨ لغايه تاريخه - نائب رئيس مجلس ادارة تنمية شبكة التمويل الميكروي في الاردن
- ٢٠٠٨ لغايه تاريخه - عضو في توست ماسترز - الاردن - نادي تطوير فن الخطابة
- ٢٠١٥ لغايه تاريخه - عضو في مجلس ادارة بنك القاهرة عمان

اسماء ورتب اشخاص الاداره العليا ونبذه تعريفه عن كل واحد منهم :

الدكتورة لانا سامي بدر

•المنصب : المدير العام

الشهادات العلمية وسنة التخرج

- بكالوريوس في الصيدلة من جامعة العلوم والتكنولوجيا الأردنية عام ١٩٩١ .
- حاصلة على شهادة Cert .CII من معهد التأمين القانوني في لندن.

الخبرات العملية:

- ١٩٩١-١٩٩٩ مستشفى راهبات الوردية.
- ١٩٩٩-٢٠٠٢ المجموعة العربية الاردنية للتأمين / مسؤول قسم الموافقات الطبية وإدارة الشبكة الطبية.
- ٢٠٠٢-٢٠٠٤ مدير عمليات شركة شفاء لإدارة التأمينات الصحية.
- ٢٠٠٤-٢٠٠٨ شركة المجموعة العربية الأوروبية للتأمين / مدير دائرة التأمين الصحي والحياة.
- ٢٠٠٨-٢٠٠٩ شركة المجموعة العربية الأوروبية للتأمين / مساعد المدير العام للتطوير.
- ٢٠٠٩-٢٠١٠ نائب المدير العام لشؤون الصحي والتسويق والتطوير.
- ٢٠١٠-٢٠١٢/٢/٢٨ قائم بأعمال المدير العام شركة المجموعة العربية الأوروبية للتأمين.
- ٢٠١٢/٣/١-٢٠١٣/٣/٢ نائب المدير العام شركة المجموعة العربية الأوروبية للتأمين.
- ٢٠١٣/٤-٢٠١٦/٢ المؤسس والمدير العام لشركة رويال للوساطة والاستشارات التأمينية.
- ٢٠١٦/٢- ولغاية تاريخه: المدير العام لشركة المجموعة العربية الأوروبية للتأمين.
- ٢٠١٧ وحتى تاريخه: عضو مجلس إدارة في الاتحاد الاردني لشركات التأمين.

السيد قسطندي فؤاد قسطندي بجالي :

• المنصب : نائب المدير العام.

تاريخ الميلاد: ١٩٨٧

الشهادات العلمية وسنة التخرج :

• بكالوريوس في الادارة والتمويل من جامعة كونكورديا - كندا عام ٢٠٠٨.

الخبرات العملية :

- ممثل شركة كمسال المحدودة للتجارة والاستثمار.
- ٢٠٠٦-٢٠٠٧ شركة كمباج العالمية / متابعة وتخطيط.
- ٢٠٠٨-٢٠٠٩ دراسه بالجامعة .
- ٢٠١٠-٢٠١٢ مدير تنفيذي في شركة كمباج العالمية للتجارة والاستثمار م.م.
- ٢٠١٣/٣/١ - ٢٠١٤/١/٣٠ موظف في دائرة الحريق والتأمينات العامة.
- ٢٠١٤-٢٠١٦ مدير دائرة تطوير الاعمال في شركة المجموعة العربية الاوروبية للتأمين.
- ٢٠١٦-٢٠١٨ مدير الشؤون الفنية في شركة المجموعة العربية الاوروبية للتأمين.
- ٢٠١٨ - ٢٠٢٢ نائب المدير العام في شركة المجموعة العربية الاوروبية للتأمين .

المهندس سلام مروان سليمان الطعامن

• المنصب : مساعد المدير العام لشؤون الحريق والتأمينات العامة

تاريخ الميلاد : ١٩٨٠

الشهادات العلمية وسنه التخرج :

- بكالوريوس في الهندسه المدنيه من الجامعه الاردنيه عام ٢٠٠٣ .
- ماجستير في التسويق من الجامعه الاردنيه عام ٢٠٠٧ .

الخبرات العملية :

- ٢٠٠٣ - ٢٠٠٦ : مهندس في دائرة الحريق والهندسي والحوادث العامة ودائرة اعاده التأمين في شركة الاردن الدولية للتأمين .
- ٢٠٠٦-٢٠٠٨ : رئيس قسم الحريق والهندسي والتأمينات العامة في شركة الاردن الدولية للتأمين .
- ٢٠٠٨-٢٠٠٩ : مدير دائره الحريق والهندسي والتأمينات العامة في شركة الاردن الدولية للتأمين .
- ٢٠١٠-٢٠١٠ : رئيس قسم الحريق والتأمينات العامه في شركة المجموعة العربية الاوروبية للتأمين .
- ٢٠١٠-٢٠٢١ : مدير دائره الحريق والتأمينات العامة في شركة المجموعة العربية الاوروبية للتأمين .
- ٢٠٢١- ولغاية تاريخه مساعد المدير العام لشؤون الحريق والتأمينات العامة

السيد هاني حنا جورج حبش

• المنصب : مدير دائرة التدقيق الداخلي.

تاريخ الميلاد : ١٩٧٤

الشهادات العلمية وسنة التخرج :

• بكالوريوس في ادارة الاعمال من جامعة العلوم التطبيقية عام ١٩٩٨ .

الخبرات العملية :

- ١٩٩٧-٢٠٠١ : (محاسب) في شركة بترا للسياحة والسفر.
- ٢٠٠١-٢٠١٠ : (مدير دائرة التدقيق) في شركة الاردن الدولية للتأمين.
- ٢٠١١- ولغاية تاريخه مدير دائرة التدقيق في شركة المجموعة العربية الاوروبية للتأمين.

السيد : زيد فارس خلف حدادين

• المنصب : المدير المالي .

تاريخ الميلاد : ١٩٨١

الشهادات العلمية وسنة التخرج :

• بكالوريوس في المحاسبة في جامعة الزيتونة الاردنية عام ٢٠٠٣ .

الخبرات العملية :

- ٢٠٠٤-٢٠٠٨ محاسب في الشركة المتحدة للتأمين.
- ٢٠٠٨-٢٠١٠ محاسب في شركة المجموعة العربية الاوروبية للتأمين.
- ٢٠١١-٢٠١٢ محاسب رئيسي في شركة المجموعة العربية الاوروبية للتأمين.
- ٢٠١٢-٢٠١٢ رئيس قسم المحاسبة في شركة المجموعة العربية الاوروبية للتأمين.
- ٢٠١٢-٢٠١٦ مساعد المدير المالي في شركة المجموعة العربية الاوروبية للتأمين.
- ٢٠١٦ ولغايه تاريخه مدير مالي في شركة المجموعة العربية الاوروبية للتأمين.

السيد جميل موسى عبدالله نصار

• المنصب : مدير دائرة حوادث المركبات

تاريخ الميلاد : ١٩٥٠

الشهادات العلمية وسنة التخرج :

بكالوريوس محاسبه سنه ١٩٧٤ جامعه بيروت العربية.

الخبرات العملية :

- ١٩٧٥-١٩٨١ مساعد مدير المنطقه الغربيه في جده شركة التأمين العربيه للتأمين .
- ١٩٨١-١٩٨٣ رئيس قسم المحاسبه شركة النسر العربي للتأمين .
- ١٩٨٣-١٩٨٩ مساعد مدير فروع الاردن شركة التأمين العربيه للتأمين .
- ١٩٨٩-١٩٩٦ مدير الفروع والوكالات ومدير دائرة السيارات شركة التأمين العربيه للتأمين
- ١٩٩٦-٢٠٠٣ مدير دائره السيارات المتحدده للتأمين
- ٢٠٠٣-٢٠٠٦ مستشار المتحدده للتأمين
- ٢٠٠٦-٢٠٢٠ خبير حوادث مرخص من هئيه التأمين مسوي خسائر
- ٢٠٢٠ حتى الان مدير دائرة الحوادث في شركة المجموعة العربية الاوروبية للتأمين .

السيد محمد سليمان محمد الحيارى

• المنصب : مدير دائرة التعويضات للتأمينات العامة والبحري .
تاريخ الميلاد : ١٩٥٤

الشهادات العلمية وسنة التخرج :

• بكالوريوس ادب انجليزي من جامعه بغداد عام ١٩٨١ .

الخبرات العملية :

- ١٩٨٠-١٩٨٣ : مدير علاقات عامة في شركة عبر الخليج للمقاولات في دولة الامارات.
- ١٩٨٣-١٩٨٥ : مسؤول اعلان وتسويق في الشركة العربية للخدمات الدولية.
- ١٩٨٥-١٩٨٥ : موظف في قسم الشحن في شركة امين قعوار واولاده للشحن.
- ١٩٨٦-١٩٩٥ : مدير دائرة التأمين البحري في شركة الشرق الاوسط للتأمين.
- ١٩٩٦-١٩٩٦ : مدير دائرة التأمين البحري في شركة عمان للتأمين.
- ١٩٩٧-٢٠٠٨ : مدير دائرة الهندسي الحريق والتأمينات العامة ومدير مطالبات التأمينات العامة والبحري في شركة الاردن الدولية للتأمين.
- ٢٠٠٨-٢٠١٠ : مدير دائرة التأمين البحري في الشركة المتحدة للتأمين .
- ٢٠١٠ - لغايه تاريخه : مدير دائرة التعويضات للتأمينات العامة والبحري في شركة المجموعة العربية الاوروبية للتأمين .

السيد كناري ياسر نصر

• المنصب : مدير دائرة الحاسوب .
تاريخ الميلاد : ١٩٧١

الشهادات العلمية وسنة التخرج :

• دبلوم برمجة نظم معلومات سنه ١٩٩٢ .

الخبرات العملية :

- ١٩٩٣-١٩٩٧ : التأمين العامة العربية - مسؤول قسم الحاسوب.
- ١٩٩٧-٢٠٠٠ : شركة الصقر للتأمين - مسؤول قسم الحاسوب.
- ٢٠٠٠-٢٠٠٩ : شركة الواحة للتأمين - رئيس قسم الحاسوب.
- ٢٠٠٩ حتى تاريخه : مدير دائرة الحاسوب - شركة المجموعة العربية الاوروبية للتأمين.

السيد شادي محمد صالح محمود

• المنصب : مدير دائرة التأمين البحري.
تاريخ الميلاد : ١٩٧٦

الشهادات العلمية وسنة التخرج :

• بكالوريوس علوم سياسيه سنه ١٩٩٩ .

الخبرات العملية :

- ١٩٩٩-٢٠٠٧ : شركة الاردن الدولية للتأمين - مساعد مدير دائرة التأمين البحري.
- ٢٠٠٧-٢٠١٢ : شركة الضامنون العرب - مدير دائرة التأمين البحري.
- من ٢٠١٢/١١/١١ حتى تاريخه : مدير دائرة التأمين البحري في شركة المجموعة العربية الاوروبية للتأمين.

الاستاذ المحامي سعد محمد داود الفاعوري
• المنصب : المستشار القانوني ومدير الدائرة القانونية
تاريخ الميلاد : ١٩٧٩

الشهادات العلمية وسنة التخرج :

• بكالوريوس قانون / جامعة اربد الاهلية - ٢٠٠١

الخبرات العملية :

- ٢٠٠٤-٢٠٠٥ استاذ محامي يمارس المهنة في مكتبه الخاص.
- ٢٠٠٦-٢٠٠٩ مستشار قانوني ومحامي في شركة الاردن الدولية للتأمين.
- ٢٠٠٩-٢٠١١ مستشار قانوني ومحامي في شركة المجموعة العربية الاوروبية للتأمين.
- اعتباراً من ٢٨/١١/٢٠١١ حتى تاريخه مدير الدائرة القانونية في شركة المجموعة العربية الاوروبية للتأمين.

السيد محمود مروان محمود فريحات
• المنصب: مدير دائرة المخاطر والامتثال وضبط الجودة.
تاريخ الميلاد : ١٩٨٩

الشهادات العلمية وسنة التخرج:

ماجستير ادارته اعمال سنه ٢٠١٧ جامعة البلقاء التطبيقية.
بكالوريوس ادارته اعمال سنه ٢٠١٢ جامعه اليرموك .

الخبرات العملية :

- ٢٠١٢-٢٠١٩ موظف دائرة المخاطر والامتثال ضبط الجودة في شركة القدس للتأمين .
- ٢٠١٩ - ٢٠٢٠ مدير دائرة ادارته المخاطر والامتثال ضبط الجودة شركة التأمين العربي الاردن
- ٢٠٢٠ - حتى الان مدير دائرة المخاطر والامتثال ضبط الجودة شركة المجموعة العربية الاوروبية للتأمين

السيد ثائر رفيق محمد الخطيب التميمي
• المنصب : مدير دائره المركبات
تاريخ الميلاد : ١٩٧٦

الشهادات العلمية وسنة التخرج :

بكالوريوس ادارة اعمال زراعية الجامعة الاردنية عام ٢٠٠٣

الخبرات العملية :

- ٢٠٠٥ - ٢٠١١ : رئيس قسم الاصدار في شركة الاردن الدولية للتأمين.
- ٢٠١١ - ٢٠١١ مسؤول قسم الاصدار في شركة المجموعة العربية الاوروبية للتأمين.
- ٢٠١١ - ٢٠١٣ : رئيس قسم انتاج المركبات في شركة المجموعة العربية الاوروبية للتأمين.
- ٢٠١٤ - ٢٠١٩ مساعد مدير انتاج المركبات في شركة المجموعة العربية الاوروبية للتأمين.
- ٢٠١٩ - حتى تاريخه مدير دائرة انتاج المركبات في شركة المجموعة العربية الاوروبية للتأمين.

السيد سامي نصر محمد الحجاجبة

• المنصب : مدير تأمين حياه جماعي.

تاريخ الميلاد : ١٩٨٥

الشهادات العلمية وسنة التخرج

بكالوريوس علوم اكتوبريه سنة ٢٠٠٧ - الجامعة الاردنيه.

الخبرات العملية :

- ٢٠٠٨-٢٠١٠ موظف اكتتاب تأمين حياه وصحي شركه العرب للتأمين على الحياه والحوادث .
- ٢٠١٠-٢٠١١ موظف اكتتاب تأمين حياه وصحي شركه المتحده للتأمين .
- ٢٠١١-٢٠١٥ موظف اكتتاب تأمين حياه في شركة المجموعة العربية الاوربية للتأمين .
- ٢٠١٥-٢٠١٩ رئيس قسم تأمين حياه في شركة المجموعة العربية الاوربية للتأمين
- ٢٠١٩-٢٠٢١ مساعد مدير دائره حياه في شركة المجموعة العربية الاوربية للتأمين
- ٢٠٢١ لغاية تاريخه مدير تأمين حياه جماعي في شركة المجموعة العربية الاوربية للتأمين .

السيد حمزه سليمان منصور الشрман

• المنصب : مدير تأمين حياه فردي .

تاريخ الميلاد : ١٩٦٩

الشهادات العلمية وسنة التخرج

بكالوريوس ادراه صحيه سنة ٢٠٠٤ - جامعه العلوم والتكنولوجيا .

الخبرات العملية :

- ١٩٩٢-١٩٩٦ موظف انتاج تأمين حياه في شركه العامه العربيه للتأمين.
- ١٩٩٦-١٩٩٧ مدير وحده الانتاج حياه في شركه العربيه الالمانيه للتأمين .
- ١٩٩٧-٢٠٠٥ مدير فرع في شركه العامه العربيه للتأمين.
- ٢٠٠٥-٢٠١٠ رئيس قسم حياه في في شركه العامه العربيه للتأمين.
- ٢٠١٠-٢٠٢١ مساعد مدير دائره حياه في شركه العامه العربيه للتأمين.
- ٢٠٢١ لغاية تاريخ ٢٢/١٢/٢٠٢٢ مدير تأمين حياه فردي في شركة المجموعة العربية الاوربية للتأمين.

السيد ديالا عادل سليمان فاخوري

• المنصب : مدير دائرة التأمين الصحي .

تاريخ الميلاد : ١٩٧٨

الشهادات العلمية وسنة التخرج

بكالوريوس صيدليه سنة ٢٠٠٠ - جامعة فيلادلفيا .

الخبرات العملية :

- ٢٠٠٥-٢٠٠٥ مساعد مدير قسم المطالبات الطبيه في شركة NatHealth .
- ٢٠٠٥-٢٠١٢ مساعد مدير دائرة شؤون مطالبات طبيه في شركة الاردن الدولي للتأمين .
- ٢٠١٢-٢٠١٥ ضابط ضمان جوده في شركة المجموعة العربية الاوربية للتأمين .
- ٢٠١٦-٢٠١٧ مشرف ضابط ضمان جوده في شركة المجموعة العربية الاوربية للتأمين.
- ٢٠١٨-٢٠٢١ مساعد مدير دائره التأمين الصحي في شركة المجموعة العربية الاوربية للتأمين.
- ٢٠٢١/٣ لغاية تاريخه مدير دائره التأمين الصحي في شركة المجموعة العربية الاوربية للتأمين.

السيد احمد فؤاد محمد متولي

- المنصب : مدير دائرة الانتاج غير المباشر والفروع .
- تاريخ الميلاد : ١٩٨٥

الشهادات العلمية وسنة التخرج

بكالوريوس تسويق سنة ٢٠٠٩ - جامعة عمان الأهلية .

الخبرات العملية :

- ٢٠١٠-٢٠١٨ مساعد مدير في دائره خدمه العملاء في شركة الشرق العربي للتأمين .
- ٢٠١٩-٢٠٢٢ مساعد مدير دائرة الانتاج الغير مباشر في شركة القدس للتأمين .
- ٢٠٢٢ لغاية تاريخه مدير دائرة الانتاج غير المباشر والفروع في شركة المجموعة العربية الاوروبية للتأمين .

السيد عبد الرحمن حسن محمد المومني

- المنصب : مدير دائرة الانتاج غير المباشر والفروع .
- تاريخ الميلاد : ١٩٨٦

الشهادات العلمية وسنة التخرج

بكالوريوس ادارة مخاطر وتأمين سنة ٢٠٠٨ - الجامعة الهاشمية .
ماجستير استثمار و تمويل سنه ٢٠١٣ - الجامعة الهاشمية .

الخبرات العملية :

- ٢٠٠٨-٢٠١٠ مدقق داخلي في شركة المجموعة العربية الاوروبية للتأمين .
- ٢٠١٠-٢٠١٢ محاسب صحي وحياة في شركة المجموعة العربية الاوروبية للتأمين .
- ٢٠١٢-٢٠١٦ رئيس قسم محاسبة صحي وحياة في شركة المجموعة العربية الاوروبية للتأمين .
- ٢٠١٦-٢٠١٨/١١ رئيس قسم الوسطاء والوكلاء والفروع
- ٢٠١٨/١١ لغاية تاريخه ٢٠٢٢/٩/٣ مدير دائرة الانتاج غير المباشر والفروع في شركة المجموعة العربية الاوروبية للتأمين .

رابعاً: أسماء كبار مالكي الاسهم وعدد الاسهم المملوكة لكل منهم :

| الاسم | عدد الاسهم | نسبه المساهمه في رأس المال | عدد الاسهم | نسبه المساهمه في رأس المال |
|--------------|------------|----------------------------|------------|----------------------------|
| Comsal (ltd) | ٦,٦٥١,٤٥٩ | %٨٣ | ٦,٦٥١,٤٥٩ | %٨٣ |

خامساً: الوضع التنافسي للشركة :

تعمل الشركة في سوق التأمين الاردني ضمن ٢٤ شركة تأمين محلية وباجمالي اقساط مكتتبه خلال عام ٢٠٢٢ بلغت ٧٠,٥٠٢,٢٠٢ دينار وحصه الشركة من اجمالي السوق بلغت ٤٠,٤٦٢,٢٢٤ دينار ما نسبته ٥٧,٧٣٪ حيث تعمل الشركة على زياده مقدرتها التنافسية من خلال تقديم خدمات مميزه ومنوعة في السوق الاردني وطرح برامج تأمينية جديدة كبرنامج تجوال .

سادساً: لا تعتمد الشركة على موردين محددين و / او عملاء رئيسيين محلياً وخارجياً يشكلون ١٠٪ فأكثر من اجمالي المشتريات و / او المبيعات .

سابعاً: لا يوجد للشركة اي حماية حكومية او امتيازات تتمتع بها او لأي من منتجاتها بموجب القوانين والانظمه او غيرها كما لا يوجد أي براءات اختراع او حقوق امتياز تم الحصول عليها من قبل الشركة .

ثامناً: لا يوجد اي قرارات صادرة من الحكومة او المنظمات الدولية او غيرها لها اثر مادي على عمل الشركة او منتجاتها او قدرتها التنافسية .

تقوم الشركة بتطبيق معايير جودة خاصة بنشاطات الشركة كما حددها البنك المركزي الاردني .

ب- عدد موظفي الشركة وفئاتهم ومؤهلاتهم :

| عدد الموظفين | المؤهل العلمي |
|--------------|---------------|
| ٥ | ماجستير |
| ١٠٨ | بكالوريوس |
| ١٢ | دبلوم |
| ٦ | ثانويه عامة |
| ٥ | دون الثانوية |
| ١٣٦ | المجموع |

ج - برامج التأهيل والتدريب لموظفي الشركة

| عدد الموظفين | اسم الدورة | الرقم |
|--------------|---|-------|
| ٤ | منطق حوكمة الشركات ومبادئها (الجزء الاول) | ١ |
| ٢ | مبادئ ادارة المخاطر والامتثال | ٢ |
| ٢ | دورة متقدمة الاتجاهات الحديثة في إدارة المخاطر | ٣ |
| ٢ | مبادئ تقدير الخسائر في التأمينات العامة | ٤ |
| ٢ | دورة متقدمة صياغة دليل حوكمة خاص بالشركة وصياغة موائيق لجان مجلس الإدارة | ٥ |
| ٢ | التطبيق الفعال لحوكمة الشركات (الجزء الثاني) | ٦ |
| ٣ | برنامج متقدم في تطوير مبيعات تأمينات الحياة في ظل التجارب العربية والتجربة المصرية | ٧ |
| ٢ | مبادئ التأمين البحري (الأسس الاكتتاب والتطبيقات القانونية) | ٨ |
| ٢ | نظام CAREweb لإدارة المخاطر والالتزام والتدقيق الداخلي المرتكز على المخاطر المنهجية المقترحة والية تطبيق النظام لدعم أنشطة الدوائر الرقابية | ٩ |
| ١ | مبادئ التأمين الطبي الاكتتاب والتسعير وتسوية المطالبات ودور شركات ادارة التأمين في التأمين الطبي | ١٠ |
| ٢ | المهارات الإدارية مؤشرات الأداء الرئيسية KPI'S في المؤسسات المالية وشركات التأمين | ١١ |
| ٢ | دورة متقدمة في ادارة دعاوى وقضايا التأمين | ١٢ |
| ٢ | حوكمة الشركات والتحول المؤسسي الجزء الرابع | ١٣ |
| ١ | تأمينات الحياة وبرامج التأمين المتداولة في سوق التأمين الاردني والية التسعير وتسوية تعويضاتها | ١٤ |
| ٢ | اسس الاكتتاب والتسعير والتعويض تسوية الخسائر | ١٥ |
| ٢ | ورشة عمل مجانية بعنوان " أسواق التأمين العالمية - أبرز القضايا والتحديات " | ١٦ |
| ٢ | مبادئ في المعاينة والكشف على اضرار المركبات | ١٧ |

عاشرا: المخاطر التي يمكن أن تتعرض الشركة لها :

مخاطر السيولة والاستثمار:

لقد وضع مجلس ادارة الشركة سياسة للاستثمار حيث حدد انواع الاستثمارات الواجب استثمار اموال الشركة بها وتم الاخذ بعين الاعتبار عند وضع هذه السياسة اهداف الشركة ورؤيتها خلال الفترة القادمة والقوانين والتعليمات المعمول بها في المملكة . يتم مراجعة هذه السياسة دوريا ويتم دراسة اثرها على النتائج المالية للشركة وعلى الميزانية العامة وعلى الربحية كما يقوم المجلس بدراسة اية مخاطر قد تتعرض لها الشركة ووضع الخطط والاليات للتحوط منها .

المخاطر التشغيلية:

تبني مجلس الادارة استراتيجيات للتخلص من اثار المخاطر التشغيلية من خلال تقييم الاداء ومراجعة دورية للخطط التشغيلية, وذلك للحد من تأثير هذه المخاطر على قدرة الادارة لادائها للمهام والواجبات اليومية في ظل المؤثرات الداخلية والخارجية ومنعها من اعاقه تحقيقها للمتطلبات اللازمة بحسب الاهداف الموضوعة للشركة.

المخاطر التشريعية:

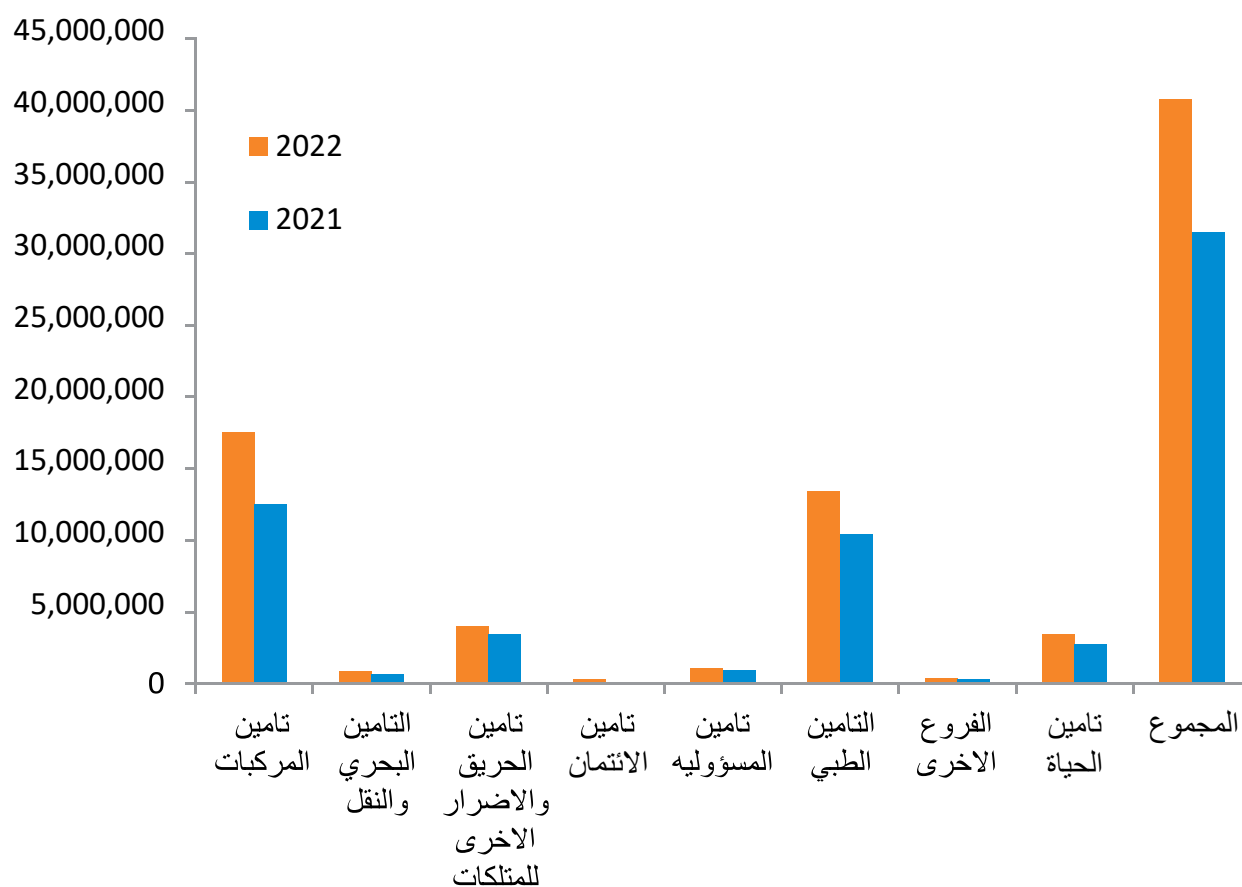
يعني مجلس الادارة ان المخاطر التشريعية بعدم الالتزام او عدم الادراك او الوعي لتاثير القوانين والانظمة والتعليمات والتشريعات قد تؤثر على اداء الشركة او عدم قدرتها على تحقيق اهدافها او اقل المتطلبات من اهدافها فقد قام مجلس الاداره بتعيين مستشار قانوني للشركة من اصحاب الكفاءة العالية والخبرة المهنية والسمعة تكون مهمة التأكد من مطابقة وانسجام قرارات الادارة وممارستها مع القوانين والانظمة والتشريعات المعمول بها وتمثيل الشركة في القضايا والمعاملات .

حادي عشر : الانجازات التي حققتها الشركة خلال السنة المالية:

اولا : الاقساط المكتتبة ونتائج فروع التأمين

بلغت اجمالي الاقساط المكتتبة لعام ٢٠٢٢ مبلغ وقدره ٤٠,٤٦٢,٢٢٤ مليون دينار مقارنة بمبلغ ٣١,٣٩٧,٨٠٠ مليون دينار لعام ٢٠٢١ اي زياده بنسبه ٢٩٪.

| نسبة التغير % | اجمال الاقساط المكتتبة | | فروع التأمين |
|------------------|------------------------|------------|--|
| | ٢٠٢١ | ٢٠٢٢ | |
| ٣٩٪ | ١٢,٥٩٧,٢٧٥ | ١٧,٤٨٥,٧٢٧ | تأمين المركبات |
| ٢٣٪ | ٦٨٢,٥٣٨ | ٨٣٦,٢١٤ | التأمين البحري والنقل |
| ٩٪ | ٤,٠٥١,٠٢٣ | ٣,٦٨٩,٦٤٦ | تأمين الحريق والاضرار الاخرى للممتلكات |
| ١٠٠٪ | ٠ | ٩٣٥٠٧ | تأمين الائتمان |
| ٢٪ | ٧٤٤,٧٨٧ | ٧٤٥,٨٨٦ | تأمين المسؤولية |
| ٣٤٪ | ١٠,٢٦٢,٨٣٦ | ١٣,٧٧٢,٠٦٥ | التأمين الطبي |
| ٢١٪ | ١٨٣,٤٩٤ | ٢٢٢,٦٢٥ | الفروع الاخرى |
| ٢٦٪ | ٢,٨٧٥,٨٤٧ | ٣,٦١٦,٥٥٤ | تأمين الحياة |
| ٢٩٪ | ٣١,٣٩٧,٨٠٠ | ٤٠,٤٦٢,٢٢٤ | المجموع |



فروع تأمين المركبات

بلغت الاقساط الاجمالية لهذا الفرع لعام ٢٠٢٢ مبلغ ١٧,٤٨٥,٧٢٧ دينار مقارنة بمبلغ ١٢,٥٩٧,٢٧٥ دينار لعام ٢٠٢١ اي ارتفاع بنسبه ٣٩٪ اما الادعاءات المدفوعة وتحت التسوية فقد بلغت ٢٢,٢٨٨,٠٥٣ دينار لعام ٢٠٢٢ مقارنة بمبلغ ١٨,٣٦١,٧٤٧ دينار لعام ٢٠٢١ اي ارتفاع بنسبه ٢١٪ .

فرع تأمين البحري

بلغت الاقساط الاجمالية لهذا الفرع العام ٢٠٢٢ مبلغ ٨٣٦,٢١٤ دينار مقارنة بمبلغ ٦٨٢,٥٣٨ دينار لعام ٢٠٢١ اي ارتفاع بنسبه ٢٣٪ اما الادعاءات المدفوعة وتحت التسوية فقد بلغت ٥٠٢,٣٠٨ دينار لعام ٢٠٢٢ مقارنة بمبلغ ٦٠٠,٦٥٧ دينار لعام ٢٠٢١ اي انخفاض بنسبه ١٦٪ .

فرع تأمين الحريق والاضرار الاخرى للممتلكات

بلغت الاقساط الاجمالية لهذا الفرع لعام ٢٠٢٢ مبلغ ٣,٦٨٩,٦٤٦ دينار مقارنة بمبلغ ٤,٠٥١,٠٢٣ دينار لعام ٢٠٢١ اي انخفاض بنسبه ٩٪ اما الادعاءات المدفوعة وتحت التسوية فقد بلغت ١,٣٠٤,٢٨٢ دينار لعام ٢٠٢٢ مقارنة بمبلغ ١,٢٥٨,٨٣٦ دينار لعام ٢٠٢١ اي ارتفاع بنسبه ٤٪ .

فرع تأمين المسؤولية

بلغت الاقساط الاجمالية لهذا الفرع لعام ٢٠٢٢ مبلغ ٧٤٥,٨٨٦ دينار مقارنة بمبلغ ٧٤٤,٧٨٧ دينار لعام ٢٠٢١ اي ارتفاع بنسبه ٢٪ اما الادعاءات المدفوعة وتحت التسوية فقد بلغت ١٩,٢٧٥ دينار لعام ٢٠٢١ مقارنة بمبلغ ١٢,٤٤٤ دينار لعام ٢٠٢١ اي ارتفاع بنسبه ٥٥٪ .

فرع التأمين الطبي

بلغت الاقساط الاجمالية لهذا الفرع لعام ٢٠٢٢ مبلغ ١٣,٧٧٢,٠٦٥ دينار مقارنة بمبلغ ١٠,٢٦٢,٨٣٦ دينار لعام ٢٠٢١ اي ارتفاع بنسبه ٣٤٪ اما الادعاءات المدفوعة وتحت التسوية فقد بلغت ١٢,٣٠٣,٩١٦ دينار لعام ٢٠٢٢ مقارنة بمبلغ ١١,١٥٦,٠٨٤ دينار لعام ٢٠٢١ اي ارتفاع بنسبه ١٠٪ .

فرع تأمين الفروع الاخرى

بلغت الاقساط الاجمالية لهذا الفرع لعام ٢٠٢٢ مبلغ ٢٢٢,٦٢٥ دينار مقارنة بمبلغ ١٨٣,٤٩٤ دينار لعام ٢٠٢١ اي ارتفاع بنسبه ٢١٪ اما الادعاءات المدفوعة وتحت التسوية فقد بلغت ٦٥,٨٩٧ دينار لعام ٢٠٢٢ مقارنة بمبلغ ١٤,٣٨٣ دينار لعام ٢٠٢١ اي ارتفاع بنسبه ٣٥٨٪ .

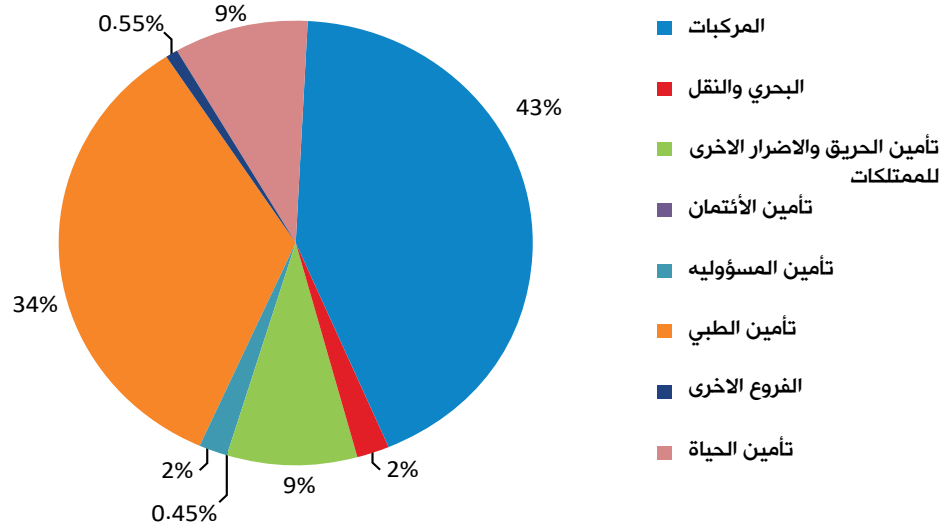
فرع التأمين الائتمان

بلغت الاقساط الاجمالية لهذا الفرع لعام ٢٠٢٢ مبلغ ٩٣,٥٠٧ دينار .

فرع التأمين على الحياة

بلغت الاقساط الاجمالية لهذا الفرع لعام ٢٠٢٢ مبلغ ٣,٦١٦,٥٥٤ دينار مقارنة بمبلغ ٢,٨٧٥,٨٤٧ دينار لعام ٢٠٢١ اي ارتفاع بنسبه ٢٦٪ اما الادعاءات المدفوعة وتحت التسوية فقد بلغت ٤,١٦٦,٠٢٧ دينار لعام ٢٠٢٢ مقارنة بمبلغ ٤,٩٠١,٢٢٢ دينار لعام ٢٠٢١ اي انخفاض بنسبه ١٥٪ .

رسم بياني يبين نسبة الأقساط لعام ٢٠٢١



ثانيا : نتائج استثمارات الشركة :

بلغت استثمارات الشركة (مضافة اليها الودائع المربوطة لدى البنوك) كما هي في ٢٠٢٢/١٢/٣١ مبلغا وقدره ٢٨,٢٧٢,٠٩٣ دينار مقارنة بمبلغ ٢٤,٢٨١,٥٩٦ دينار لعام ٢٠٢١ اي ارتفاع نسبته ١٦,٤ % .

الجدول التالي يبين ملخصاً مقارنة لهذه الاستثمارات :

| البيان | ٢٠٢٢ | ٢٠٢١ |
|--|------------|------------|
| الودائع المربوطة | ٢٠,٢٢٥,١٥٠ | ١٥,٤١٦,٩٣٧ |
| موجودات ماليه بالقيمة العادله من خلال قائمه الدخل | ١,٤١٣,٧٨١ | ١,١٥٥,٣٦٢ |
| موجودات ماليه بالكلفه المطفأه | ٥,٧٥٩,٩٢٢ | ٥,٧٥٩,٩٢٢ |
| موجودات ماليه بالقيمة العادله من خلال الدخل الشامل | --- | ١,٠٧٨,٣١٢ |
| استثمارات عقاريه | ٨٧٣,٢٤٠ | ٨٧١,٠٦٣ |
| المجموع | ٢٨,٢٧٢,٠٩٣ | ٢٤,٢٨١,٥٩٦ |

وقد بلغ صافي ارباح الموجودات الماليه والاستثمارات لعام ٢٠٢٢ مبلغ (٩٧,٣٧٦) دينار وفوائد دائنة بمبلغ (١,١٣٤,٢٥٣) دينار مقارنة مع صافي ارباح الموجودات الماليه والاستثمارات لعام ٢٠٢١ مبلغ (٤٢٦,٦٩١) دينار وفوائد دائنة بمبلغ (٩٤٨,٤٢٥) دينار

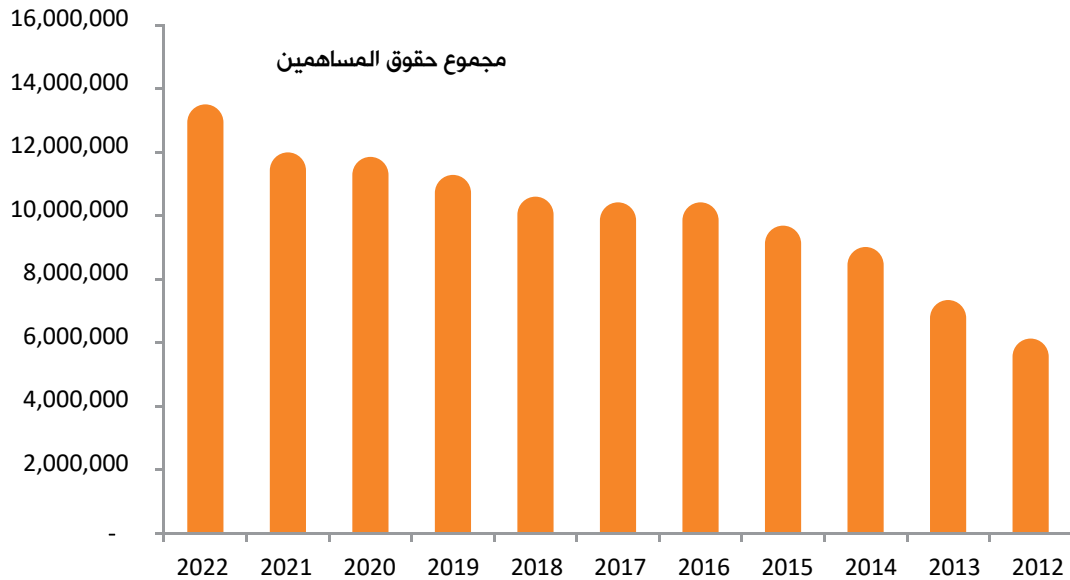
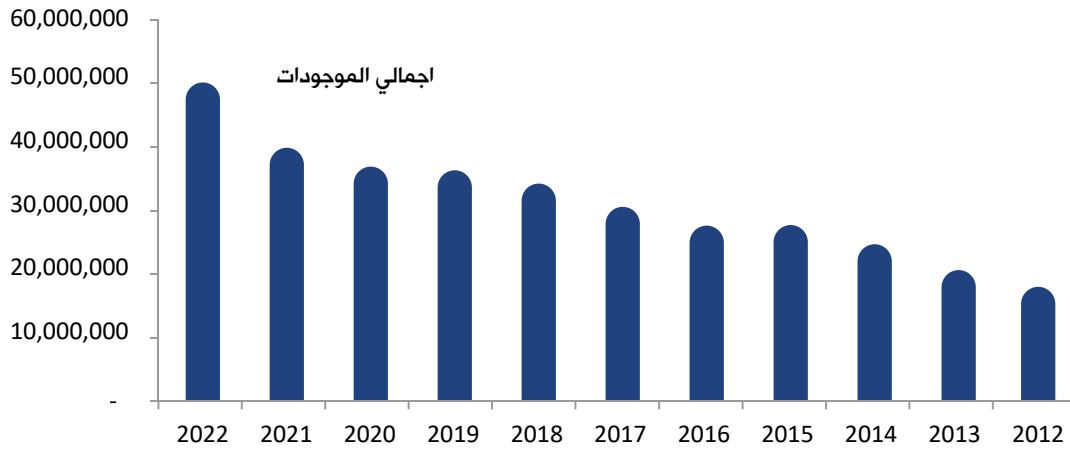
ثالثا: الذمم المدينة

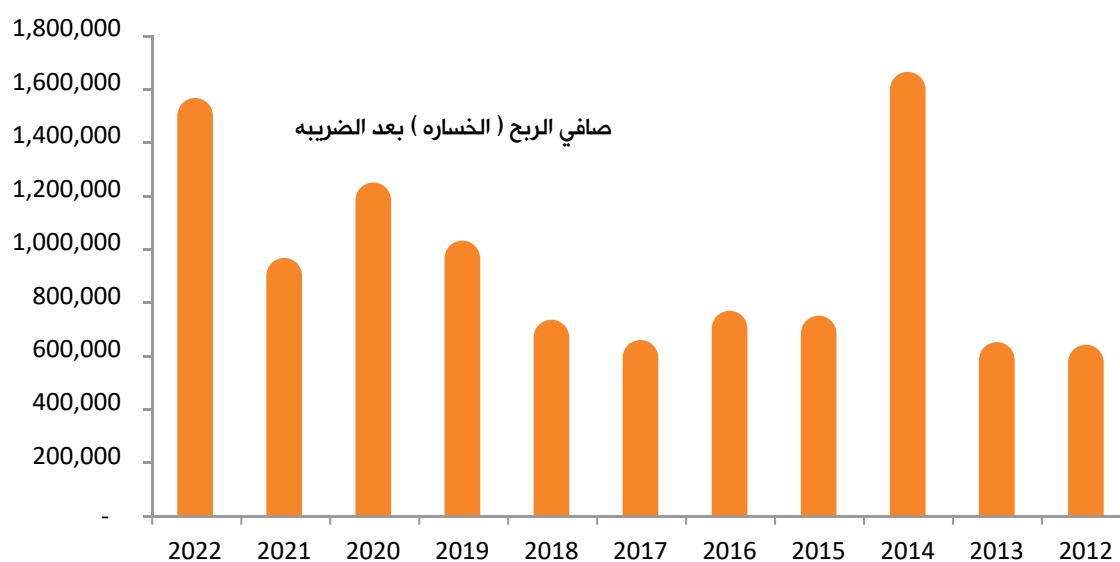
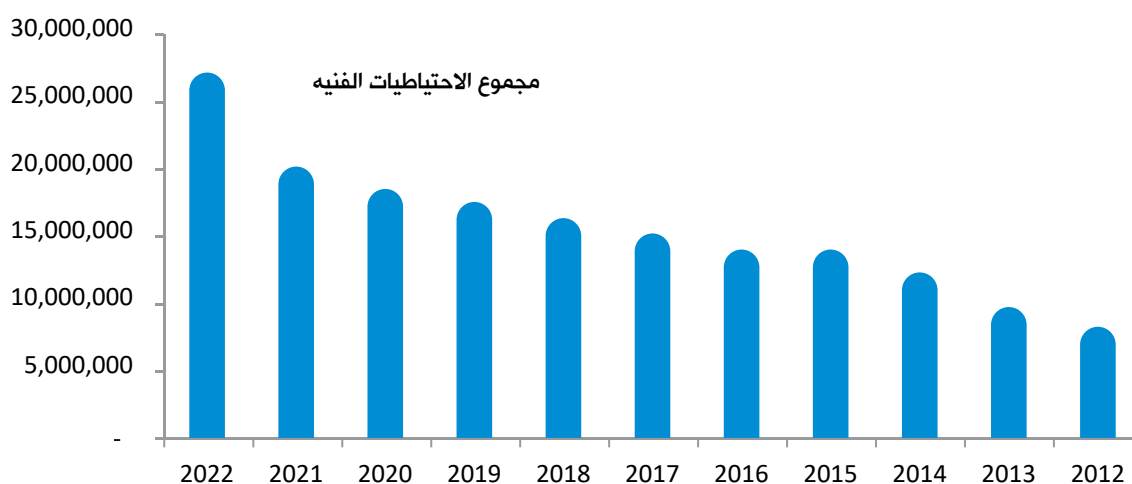
بلغ صافي الذمم المدينة كما في ٢٠٢٢/١٢/٣١ مبلغ ١٢,٣١٦,٨٧٧ دينار مقارنة بمبلغ ٨,٢٥١,٥٥٧ دينار كما في ٢٠٢٢/١٢/٣١ اي بارتفاع مقدارها ٤٩ %

رابعاً : الاحتياطيات

بلغت المخصصات الفنية على عقود التأمين في نهاية ٢٠٢٢ مبلغ ٢٧,٢٤٤,٩٩٨ مقارنة بمبلغ ٢٠,٢٦٩,٨٧٨ دينار في نهاية عام ٢٠٢١ بارتفاع نسبته ٣٤ ٪

انجازات الشركة ممثلة بالرسم البياني :





انجازات الشركة عبر السنوات السابقة

| الرقم | ٢٠٢٢ | ٢٠٢١ | ٢٠٢٠ | ٢٠١٩ | ٢٠١٨ | ٢٠١٧ | ٢٠١٦ | ٢٠١٥ | ٢٠١٤ | ٢٠١٣ | ٢٠١٢ |
|---------------------------------------|------------|------------|------------|------------|------------|------------|------------|------------|------------|------------|------------|
| اجمالي الاقساط المكتتبة | ٤٠,٤٦٣,٢٢٤ | ٣١,٣٩٧,٨٠٠ | ٣٧,٤٤٢,٢٥٥ | ٣٩,٦٤٧,٩٩١ | ٣٨,٦١٠,٧٣١ | ٣٢,٧٦٠,٢٣٣ | ٣٠,٢٩٥,٤٢٩ | ٣١,٧٢٩,١٧٣ | ١٨,٤١٩,١٩٤ | ١٣,٦٢١,٧١٨ | ١٥,٨٣١,٨٣٧ |
| صافي حصه الشركة من الاقساط المكتتبة | ٣١,٣٢٤,٨٨٣ | ٢٢,٦٢٥,٠٠٤ | ٢٢,١٠٣,٨٦٧ | ٢٣,٨٩٤,٥٩٥ | ٢٣,٢٥٥,١٦٣ | ١٨,٨١٣,٦٢٣ | ١٦,٦٩٥,٧١٤ | ١٨,٠٢٣,٠٢٨ | ١٥,٩٥٠,٩٨٦ | ١٠,٧١٢,٥٧٢ | ٩,٨٢٦,٨٦٨ |
| اجمالي التعويضات المدفوعة | ٢٧,٠٨٤,٦١١ | ٢٤,٦٢٥,١٩٢ | ٢١,١٥٣,٤٥٠ | ٢٤,٤٧٠,٩٤٤ | ٢٢,٠١٣,٢٦٣ | ١٩,١٧١,٨٨٤ | ١٧,٧٧٨,١٦٧ | ١٦,٣٥٧,٩٩٤ | ١٢,٦٩٠,٣٥٨ | ١٠,٧٤٤,٨٩٢ | ١٢,٣٥٦,٩٣٥ |
| صافي حصه الشركة من التعويضات المدفوعة | ٢٠,٧٤٥,٠٨٠ | ١٨,٣١٩,٩٧٩ | ١٧,١٥٥,٤٦٧ | ١٩,٥٨٢,٥١٧ | ١٨,٢٠٤,٧٨٤ | ١٤,٧٣٤,٢٠٥ | ١٤,٠٣٨,٩٥٨ | ١٣,٢٠٥,١٠٦ | ٩,٨٣٦,٧٣٢ | ٦,٥٨٦,٠٠٥ | ٧,٤٥١,٨٨٥ |
| مجموع الاحتياطات الفنية | ٢٧,٢٤٤,٩٩٨ | ٢٠,٢٦٩,٨٧٨ | ١٨,٦٣٠,٠٤٧ | ١٧,٦٩٣,١٣٢ | ١٦,٤٠٤,١١٩ | ١٥,٣٢٨,٢٠٩ | ١٤,٠٣٢,٤٢٥ | ١٤,٠٦٧,٣٢٨ | ١٢,٤٧١,٤٣٥ | ٩,٩٠٢,٨٦٩ | ٨,٢٩٥,٢٨٣ |
| الربح الفني | ١,٠٩٠,٣٠٣ | ٥٥٦,٧٤٧ | ١,٤٣٩,٣٣٣ | ٤٩٤,٤٦١ | ٥٥١,٥٣٣ | ٤٨٢,٤٢٤ | ٦٥٠,٧١٠ | ٧٩٨,٥٩٢ | ١,٣٧١,٥٨٨ | ٨٤٠,٩٤٠ | ٩٦٦,٦٩٩ |
| مجموع الموجودات | ٥٠,٣٦٦,٤٢٤ | ٤٠,٢٢٤,٥٠٨ | ٣٧,١٩٥,٥٨١ | ٣٦,٣٨٧,٨٢٤ | ٣٤,٧٠٩,٣٧٩ | ٣٠,٥٩٤,٨٢٩ | ٢٧,٧٥٥,٠٥٦ | ٢٨,١٣٨,٦٥٠ | ٢٤,٨٧٦,٣٦٢ | ٢٠,٤٢٨,٨٩٣ | ١٨,٣٩٨,٩٤٥ |
| مجموع الاستثمارات | ٢٨,٢٧٢,٠٩٣ | ٢٣,٩٧٦,٥٧٨ | ٢٢,٥١١,٧٨٩ | ٢٢,٣٤٢,١٥٧ | ٢١,٢٢١,٣١ | ١٩,٠٥٧,٨٩٧ | ١٨,٤٥٢,٤٣٩ | ١٧,٨٢٨,٤٧٦ | ١٥,٤٧٦,٥٥٥ | ١١,٠٧١,٠٩٨ | ٨,٣٤٥,٨٢٢ |
| ارباح الاستثمارات | ٩٧,٣٧٦ | ٤٢٦,٦٩١ | ١٩,٢١٣ | ٢١٣,٤١٨ | -٥١,١٦٨ | ٦٤,٠٨٨ | ١٥١,٤٣٦ | ١١٣,٦٥٧ | ٢٣٨,٥٩٨ | ٦٢,٠٩٦ | ٣٠٥ |
| مجموع حقوق المساهمين | ١٣,٤٧٥,٩٠٨ | ١١,٩٤١,٥٨٥ | ١١,٨٩٠,٤٤٥ | ١١,٢٧٢,٣٨٥ | ١٠,٥٩٣,٢٦٣ | ١٠,٥٠١,٩٣١ | ١٠,٤٧٦,٦٩٨ | ٩,٧٣٧,٤٢٠ | ٩,٠١٧,٤٠٠ | ٧,٣٨٢,٤٥١ | ٦,١٨٧,٤٠٢ |
| صافي الربح (الخسارة) بعد الضريبة | ١,٥٢٣,٢٦٤ | ٩٤٢,٢٠٢ | ١,٢١٨,٠٥٧ | ٩٩٩,١٢٢ | ٦٩٥,٩٠٠ | ٦٢٥,٢٣٤ | ٧٣٩,٢٧٨ | ٧٢٠,٠٢٠ | ١,٦٣٤,٩٤٩ | ٦١٧,٨٤٢ | ٦٠٤,٥٩٩ |

ثاني عشر: لا يوجد اثر مالي على عمليات ذات طبيعة غير متكررة حدثت خلال السنة المالية ولا تدخل ضمن النشاط الرئيسي للشركة .

ثالث عشر: السلسلة الزمنية للارباح والخسائر المتحققة والارباح الموزعة وصافي حقوق المساهمين واسعار الاوراق المالية:

| البيان | ٢٠٢٢ | ٢٠٢١ | ٢٠٢٠ | ٢٠١٩ | ٢٠١٨ | ٢٠١٧ | ٢٠١٦ | ٢٠١٥ | ٢٠١٤ |
|------------------------------|------------|------------|------------|------------|------------|------------|------------|-----------|-----------|
| الارباح او (الخسائر المحققة) | ١,٥٢٣,٢٦٤ | ٩٤٢,٢٠٢ | ١,٢١٨,٠٥٧ | ٦٩٥,٩٠٠ | ٦٩٥,٩٠٠ | ٦٢٥,٢٣٤ | ٧٣٩,٢٧٧ | ٧٢٠,٠٢٠ | ١,٦٣٤,٩٨٨ |
| الارباح الموزعة | لا يوجد | ٨٨٠,٠٠٠ | ٦٠٠,٠٠٠ | ٤٠٠,٠٠٠ | ٤٠٠,٠٠٠ | ٦٠٠,٠٠٠ | لا يوجد | لا يوجد | لا يوجد |
| صافي حقوق المساهمين | ١٣,٤٧٥,٩٠٨ | ١١,٩٤١,٥٨٥ | ١١,٨٩٠,٤٤٢ | ١٠,٥٩٣,٢٦٣ | ١٠,٥٩٣,٢٦٣ | ١٠,٥٠١,٩٣١ | ١٠,٤٧٦,٦٩٧ | ٩,٧٣٧,٤٢٠ | ٩,٠١٧,٤٠٠ |
| عدد الاسهم المصدره | ٨,٠٠٠,٠٠٠ | ٨,٠٠٠,٠٠٠ | ٨,٠٠٠,٠٠٠ | ٨,٠٠٠,٠٠٠ | ٨,٠٠٠,٠٠٠ | ٨,٠٠٠,٠٠٠ | ٨,٠٠٠,٠٠٠ | ٨,٠٠٠,٠٠٠ | ٨,٠٠٠,٠٠٠ |
| اسعار الاوراق المالية | ١,٩٨ | ٢ | ١,٩٥ | ١,٢٤ | ١,٢٤ | ١,١٨ | ١,٠٤ | ١,٣٨ | ١,٣٦ |

رابع عشر: تحليل المركز المالي للشركة ونتائج اعمالها خلال السنة المالية

| الرقم | النسب الماليه | ٢٠٢٢ | ٢٠٢١ |
|-------|--------------------------------------|------|------|
| ١ | نسبه الملكية | %٧٣ | %٧٠ |
| ٢ | حقوق المساهمين الى الودائع | %٦٧ | %٧٩ |
| ٣ | معدل المديونية الى مجموع الموجودات | %٧٣ | %٧٠ |
| ٤ | عائد الفوائد الى الودائع | %٦ | %٦ |
| ٥ | الموجودات الثابته الى حقوق المساهمين | %٢٤ | %٢٧ |
| ٦ | هامش الملاء | %١٦١ | %١٥٣ |

خامس عشر: التطورات المستقبلية الهامة والخطة المستقبلية للشركة:

- ١ - التركيز على تطوير دائرة انظمة المعلومات لتلبي متطلبات التطوير والتوسع في مجالات العمل المختلفة.
- ٢ - التركيز على توزيع متوازن للمحافظ الانتاجية للشركة لتفادي التركيز غير المحبذ .
- ٣ - التركيز على تطوير وتوسيع دائرة تطوير الاعمال والمبيعات لاستقطاب تامينات جديدة وتحقيق حصة اكبر من اجمالي سوق التأمين الاردني .
- ٤ - التركيز على توسيع قاعدة الانتشار في السوق المحلي ومن خلال قنوات التوزيع المختلفة .
- ٥ - الاستمرار في برامج تدريب العاملين في الشركة بهدف الارتقاء بقدراتهم الفنيه ومهارتهم البيعية لمواجهة متطلباتهم العمل وتحقيق الاهداف المطروحة

سادس عشر: بلغت اتعاب مدقي الحسابات الخارجيين ٣٤,٧٧٠ دينار .

سابع عشر:

- ١ - الاوراق المالية المملوكة من قبل اعضاء مجلس الادارة واقاربهم كما هي في ٢٠٢٢/١٢/٣١ .

| الرقم | الاسم | المنصب | الجنسية | عدد الاسهم كما في ٢٠٢٢/١٢/٣١ | عدد الاسهم كما في ٢٠٢١/١٢/٣١ |
|-------|---------------------------------------|-------------|---------|------------------------------|------------------------------|
| ١ | شركة كمسال المحدوده | رئيس المجلس | أردنية | ٤٠٦,٣٥٢ | ٣٨٦,٤٠٢ |
| ٢ | يمثلها الدكتور فؤاد قسطندي مقري بجالي | نائب الرئيس | أردنية | ١٠٠,٠٠٠ | ١٠٠,٠٠٠ |
| ٣ | يمثلها السيد رامي فؤاد بجالي | عضو | أردنية | --- | ١٠,٠٠٠ |
| ٤ | يمثلها السيد علاء البطاينه | عضو | أردنية | ١٠,٠٠٠ | ١٠,٠٠٠ |
| ٥ | معالي الأستاذ راتب احمد علي الوزني | عضو | أردنية | ٤٠,٥٠٠ | ٤٠,٥٠٠ |
| ٦ | السيد موسى حنا عيسى رزق | عضو | أردنية | ١٤,٠٠٠ | ١٤,٠٠٠ |
| ٧ | السيد نقولا جورج ابو خضر | عضو | أردنية | ١٠,٠٠٠ | ١٠,٠٠٠ |
| ٨ | السيد سهي ياسيل عناب | عضو | أردنية | ٨٠,٠٠٠ | ٨٠,٠٠٠ |
| ٩ | السيد اولغا يعقوب خوري | عضو | أردنية | ٨٠,٠٠٠ | ٨٠,٠٠٠ |
| ١٠ | الآنسة روزي فؤاد بجالي | عضو | أردنية | ١٠٠,٠٠٠ | ١٠٠,٠٠٠ |
| ١١ | السيد قسطندي فؤاد بجالي | عضو | أردنية | ٣,٣٣٣ | ٣,٣٣٣ |

لا يوجد شركات مسيطر عليها من قبل اعضاء مجلس الادارة او اقاربهم.

ب - عدد الاوراق المالية المملوكة من قبل موظفي الادارة العليا خلال عام ٢٠٢٢ مقارنة مع عام ٢٠٢١

| الرقم | الاسم | المنصب | الجنسية | عدد الاسهم كما في ٢٠٢٢/١٢/٣١ | عدد الاسهم كما في ٢٠٢١/١٢/٣١ | الشركات المسيطر عليها من قبل أي منهم |
|-------|--|---|---------|------------------------------|------------------------------|--------------------------------------|
| ١ | الدكتور لانا سامي بدر | المدير العام | اردنيه | ١٠,٠٠٠ | لا يملك | لا يوجد |
| ٢ | قسطندي فؤاد بجالي | نائب المدير العام | اردنيه | ١٠٠,٠٠٠ | لا يملك | لا يوجد |
| ٣ | المهندس سلام مروان سليمان الطعمانه | مساعد المدير العام لشؤون الحريق والتأمينات العامة | اردنيه | لا يملك | لا يملك | لا يوجد |
| ٤ | زيد فارس خلف حدادين | المدير المالي | اردنيه | لا يملك | لا يملك | لا يوجد |
| ٥ | هاني حنا جورج حبش | مدير دائرة التدقيق الداخلي | اردنيه | لا يملك | لا يملك | لا يوجد |
| ٦ | جميل موسى عبدالله نصار | مدير دائرة حوادث السيارات | اردنيه | لا يملك | لا يملك | لا يوجد |
| ٧ | محمد سليمان الحيازي | مدير دائرة تعويضات التأمينات العامة والبحري | اردنيه | لا يملك | لا يملك | لا يوجد |
| ٨ | كناري ياسر نصر | مدرس دائرة الحاسوب | اردنيه | لا يملك | لا يملك | لا يوجد |
| ٩ | شادي محمد صالح محمود | مدير دائرة البحري | اردنيه | لا يملك | لا يملك | لا يوجد |
| ١٠ | الاستاذ المحامي سعد محمد داود الفاعوري | مدير دائره القانونيه | اردنيه | لا يملك | لا يملك | لا يوجد |
| ١١ | عبد الرحمن حسن محمد المومني | مدير دائرة الانتاج غير المباشر | اردنيه | لا يملك | لا يملك | لا يوجد |
| ١٢ | محمود مروان محمود فريحات | مدير دائرة المخاطر والامتثال ضبط الجودة | اردنيه | لا يملك | لا يملك | لا يوجد |
| ١٣ | ثائر رفيق محمد الخطيب التميمي | مدير دائرة انتاج السيارات | اردنيه | لا يملك | لا يملك | لا يوجد |
| ١٤ | سامي نصر محمد الحاججة | مدير تأمين حياه جماعي | اردنيه | لا يملك | لا يملك | لا يوجد |
| ١٥ | ديالا عادل سليمان فاخوري | مدير دائرة التأمين الصحي | اردنيه | لا يملك | لا يملك | لا يوجد |
| ١٦ | احمد فؤاد محمد متولي | مدير دائرة الانتاج غير المباشر و الفروع | اردنيه | لا يملك | لا يملك | لا يوجد |
| ١٧ | حمزه سليمان منصور الشرحان | مدير تأمين حياه فردي | اردنيه | لا يملك | لا يملك | لا يوجد |

لا يوجد شركات مسيطر عليها من قبل موظفي الادارة العليا

ج- لا يوجد اسهم مملوكة من قبل اقارب كل من اعضاء مجلس الادارة او الادارة العليا باستثناء ما ورد في البند (أ) اعلاه

ثامن عشر :

أ - المزايا والمكافآت التي يتمتع بها كل من رئيس واعضاء مجلس الادارة :

| الرقم | الاسم | المنصب | الرواتب السنويه الاجماليه | بدل التنقلات السنويه | المكافآت السنويه | اتعاب لجان | اجمالي المزايا السنويه |
|-------|------------------------------------|-------------|---------------------------|----------------------|------------------|------------|------------------------|
| ١ | د. فؤاد قسطندي متري بجالي * | رئيس المجلس | لا يوجد | ٦,٠٠٠ | ٣,٠٠٠ | ٩,٠٠٠ | ١٨,٠٠٠ |
| ٢ | السيد رامي فؤاد قسطندي بجالي ** | نائب الرئيس | لا يوجد | ٦,٠٠٠ | ٣,٠٠٠ | ٩,٠٠٠ | ١٨,٠٠٠ |
| ٣ | معالي الاستاذ راتب احمد علي الوزني | عضو | لا يوجد | ٦,٠٠٠ | ٣,٠٠٠ | ٩,٠٠٠ | ١٨,٠٠٠ |
| ٤ | معالي المهندس علاء عارف البطاينه | عضو | لا يوجد | ٦,٠٠٠ | ٣,٠٠٠ | ٩,٠٠٠ | ١٨,٠٠٠ |
| ٥ | السيد موسى حنا عيسى رزق | عضو | لا يوجد | ٦,٠٠٠ | ٣,٠٠٠ | ٩,٠٠٠ | ١٨,٠٠٠ |
| ٦ | السيد نقولا جورج ابو خضر | عضو | لا يوجد | ٦,٠٠٠ | ٣,٠٠٠ | ٩,٠٠٠ | ١٨,٠٠٠ |
| ٧ | السيدة سهى باسيل عناب | عضو | لا يوجد | ٦,٠٠٠ | ٣,٠٠٠ | ٩,٠٠٠ | ١٨,٠٠٠ |

بلغت اتعاب امين سر مجلس الادارة خلال العام ٢٠٢٢ مبلغ ٢٤٠٠ دينار

*سيارة مع سائق

** سيارة

ب- المزايا والمكافآت التي يتمتع بها اشخاص الادارة العليا :

| الرقم | الاسم | المنصب | الرواتب السنوية الاجمالية | بدل التنقلات السنوية | المكافآت السنوية | نفقات السفر السنوية | اجمالي المزايا السنوية |
|-------|--|---|---------------------------|----------------------|------------------|---------------------|------------------------|
| ١ | الدكتورة لانا بدر | المدير العام | ١٥٣,٠٠٠ | — | ١٠٠,٠٠٠ | — | ٢٥٣,٠٠٠ |
| ٢ | قسطندي فؤاد بجالي | نائب المدير العام | ٩٨,٠٠٠ | — | ٥٢,٠٠٠ | — | ١٥٠,٠٠٠ |
| ٣ | سلام مروان سليمان الطعامة | مساعد مدير عام ومدير دائرة الحريق والتأمينات العامة | ٣٥,٩٠٠ | ١٨٠٠ | — | — | ٣٧,٧٠٠ |
| ٤ | هاني حنا جورج حبش | مدير دائرة التدقيق الداخلي | ٦٧,٢٠٠ | — | — | — | ٦٧,٢٠٠ |
| ٥ | زيد فارس خلف حدادين | المدير المالي | ٢٩,٢٠٠ | — | — | — | ٢٩,٢٠٠ |
| ٦ | جميل موسى عبدالله نصار | مدير دائرة حوادث المركبات | ٣٣,٠٠٠ | — | — | — | ٣٣,٠٠٠ |
| ٧ | محمد سليمان الحيازي | مدير دائرة تعويضات التأمينات العامة والبحري | ٣٠,٦٦٠ | — | — | — | ٣٠,٦٦٠ |
| ٨ | كناري ياسر نصر | مدير دائرة الحاسوب | ٢٦,٣٣٨ | — | — | — | ٢٦,٣٣٨ |
| ٩ | شادي محمد صالح محمود | مدير دائرة البحري | ٣٠,٥١٠ | ١٨٠٠ | — | — | ٣٢,٣١٠ |
| ١٠ | الاستاذ المحامي سعد محمد داود الفاعوري | المستشار القانوني ومدير الدائرة القانونية | ٤٤,٨٠٢ | — | — | — | ٤٤,٨٠٢ |
| ١١ | عبد الرحمن حسن محمد المومني | مدير دائرة الانتاج غير المباشر | ١٦,٧٣٦ | — | — | — | ١٦,٧٣٦,٦٢ |
| ١٢ | ديالا فاخوري | مدير صحي | ٢٥,٢٧٠ | — | — | — | ٢٥,٢٧٠ |
| ١٣ | حمزة الشرحان | مدير حياه فردي | ٢٥,٢٠٠ | — | — | — | ٢٥,٢٠٠ |
| ١٤ | محمود مروان محمود فريحات | مدير دائرة المخاطر والامتثال ضبط الجودة | ٢٧,٧٠٧,٣٤ | — | — | — | ٢٧,٧٠٧,٣٤ |
| ١٥ | ثائر رفيق محمد الخطيب التميمي | مدير دائرة انتاج السيارات | ٢١,٤٨٠ | ١٢٠٠ | — | — | ٢٢,٦٨٠ |
| ١٦ | سامي الحجاجه | مدير حياه جماعي | ١٧,٥٠٠ | ١٢٠٠ | — | — | ١٨,٧٠٠ |
| ١٧ | احمد متولي | مدير الانتاج الغير مباشر | ٢٧,٠٠ | — | — | — | ٢٧,٠٠ |

يتم منح المدير العام سيارة من الشركة

يتم منح نائب المدير العام سيارة من الشركة

تاسع عشر : التبرعات والمنح التي دفعتها الشركة خلال السنه الماليه:

- التبرع بمبلغ (١٢٠) دينار دعم جمعيه الحسين للشلل الدماغى
- التبرع بمبلغ (٢٠٠) دينار دعم صندوق المعونه الوطنيه

عشرون: لا يوجد اية عقود او مشاريع او ارتباطات عقدتها الشركة مع الشركات التابعة او الشقيقه او الحليفه او رئيس مجلس الاداره او اعضاء مجلس الاداره او المدير العام او اي موظف في الشركة او اقاربهم .

الحادي والعشرين:

أ - مساهمة الشركة في حماية البيئة :

- اعلان مبنى الشركة خالي من التدخين
- تدوير الورق

ب - مساهمة الشركة في خدمة المجتمع المحلي :

- حملة التبرع بالدم بالتعاون مع بنك الدم الاردني

قواعد الحوكمة

أ - تلتزم الشركة بتعليمات حوكمة الشركات المساهمة المدرجة لعام ٢٠١٧ من قانون الاوراق المالية رقم (١٨) لسنة ٢٠١٧ ، كما تطبق الشركة احكام المادة (١٤٤) من قانون الشركات الاردني رقم (٢٢) لسنة ١٩٩٧ وتعديلاته لغاية القانون رقم (٥٧) لسنة ٢٠٠٦ حيث يوجه مجلس الادارة مجلس ادارة الشركة الدعوة لكل مساهم لحضور اجتماع الهيئة العامة وترسل الدعوة بالبريد العادي قبل (واحد وعشرون يوما) من التاريخ المقرر لعقد الاجتماع ويرفق بالدعوة جدول اعمال الهيئة وتقرير مجلس الاداره والميزانية السنوية وحساباتها الختامية وتقرير مدقق الحسابات والبيانات الايضاحية .

ب - مجلس الادارة (اسماء اعضاء مجلس الاداره ومناصبهم الحالية) :

يحكم تكوين مجلس الادارة قانون الشركات الاردني وتعليمات وزاره الصناعة والتجارة والتموين ويتكون مجلس ادارة الشركة من (٧) اعضاء يتم انتخابهم لمدة ٤ سنوات وقد تم انتخاب مجلس الادارة الحالي في ١٥ / ٦ / ٢٠٢٠ من قبل الهيئة العامة .

١- **شركة كمسال المحدودة:** عضو غير مستقل غير تنفيذي
المنصب : عضو مجلس الاداره الحالي في شركة المجموعة العربية الاوروبية للتأمين وتمثل ثلاث مقاعد في المجلس .

٢- **السيد نقولا جورج ابو خضر:** عضو مستقل غير تنفيذي
المنصب: عضو مجلس الادارة الحالي في شركة المجموعة العربية الاوروبية للتأمين

٣- **السيدة سهى باسيل عناب:** عضو مستقل غير تنفيذي
المنصب: عضو مجلس الاداره الحالي في شركة المجموعة العربية الاوروبية للتأمين

٤- **السيد موسى حنا عيسى رزق:** عضو مستقل غير تنفيذي
المنصب: عضو مجلس الاداره الحالي في شركة المجموعة العربية الاوروبية للتأمين

٥- **معالي الاستاذ راتب احمد الوزني:** عضو مستقل غير تنفيذي
المنصب: عضو مجلس الاداره الحالي في شركة المجموعة العربية الاوروبية للتأمين

ج - ممثلي اعضاء مجلس الادارة :

- الدكتور فؤاد قسطندي بجالي (ممثل غير مستقل غير تنفيذي) : ممثل شركة كمسال المحدودة
- السيد رامز فؤاد بجالي (ممثل غير مستقل غير تنفيذي) : ممثل شركة كمسال المحدودة
- معالي المهندس علاء عارف البطاينه (ممثل غير مستقل غير تنفيذي) : ممثل شركة كمسال المحدودة

د - المناصب التنفيذية في الشركة واسماء الاشخاص الذين يشغلونها :

- المدير العام الدكتورة لانا سامي بدر
- نائب المدير العام قسطندي فؤاد بجالي
- مساعد المدير العام لشؤون الحريق والتأمينات العامة المهندس سلام مروان سليمان الطعمنة
- مدير دائرة التدقيق الداخلي السيد هاني حنا جورج حبش
- المدير المالي السيد زيد فارس خلف حدادين
- مدير دائرة حوادث السيارات السيد جميل موسى عبدالله نصار
- مدير دائرة تعويضات التأمينات العامة والبحري محمد سليمان الحياوي
- مدير دائرة الحاسوب السيدة كناري ياسر نصر
- مدير دائرة البحري السيد شادي محمد صالح محمود
- مدير الدائرة القانونية الاستاذ المحامي سعد محمد داود الفاعوري
- مدير دائرة الانتاج غير المباشر السيد احمد فؤاد محمد متولي
- مدير دائرة المخاطر والامتثال ضبط الجودة السيد محمود مروان محمود فريجات
- مدير دائره انتاج السيارات السيد ثائر رفيق محمد الخطيب التميمي
- مدير دائرة تأمين حياه جماعي السيد سامي نصر محمد الحجاجه
- مدير دائرة تأمين الطبي الدكتورة ديبالا عادل سليمان فاخوري
- مدير دائرة تأمين حياه فردي السيد حمزه سليمان منصور الشрман

هـ - عضويات مجلس الادارة التي يشغلها عضو مجلس الادارة في الشركات المساهمة ان وجدت :

- السيدة سهى باسيل عناب
- عضو مجلس ادارة في بنك القاهرة عمان

- معالي المهندس علاء البطاينه
- رئيس مجلس ادارته شركه مصفاة البترول الأردنيه
- عضو مجلس ادارته في البنك العربي

و- ضابط ارتباط الحوكمة لدى شركة المجموعة العربية الاوروبية للتأمين

- السيد هاني حبش

ز- اسماء اللجان المنبثقة عن مجلس الادارة :

- ١ - لجنة التدقيق
- ٢ - لجنة الاستثمار
- ٣ - لجنة الحوكمة
- ٤ - لجنة المخاطر
- ٥ - لجنة الترشيحات والمكافآت

ح- لجنة التدقيق (رئيسها واعضاؤها ونبذه عن مؤهلاتهم) :

١ - السيد موسى حنا عيسى رزق / رئيس اللجنة

- بكالوريوس في المحاسبة عام ١٩٨٢ من الولايات المتحدة الاميركية .
- حاصل على الشهادة المهنية CPA
- حاصل على شهادته جمعية المحاسبين القانونيين المعتمدين - بريطانيا .

٢ - السيد رامز فؤاد قسطندي بجالي / عضو اللجنة

- حصل على بكالوريوس العلوم المالية والمصرفية John Molson School of Business .

٣ - السيد نقولا جورج ابو خضر

- بكالوريوس في الادارة المالية من جامعة بوسطن في الولايات المتحدة عام ١٩٩١ .

ط - رئيس واعضاء كل من لجنة الترشيحات والمكافآت ، ولجنة الحوكمة ، ولجنة ادارة المخاطر .

*لجنة المكافآت والترشيحات : تتالف من :

١ - السيد سهى باسيل عناب / رئيس اللجنة

٢ - الدكتور فؤاد قسطندي بجالي / عضو اللجنة

٣ - معالي الاستاذ راتب احمد علي الوزني / عضو اللجنة

*لجنة الحوكمة : تتالف من :

١ - معالي الاستاذ راتب احمد علي الوزني / رئيس اللجنة

٢ - الدكتور فؤاد قسطندي بجالي / عضو اللجنة

٣ - السيدة سهى باسيل عناب / عضو اللجنة

*لجنة ادارة المخاطر: تتالف من :

١ - السيد سهى باسيل عناب / رئيس اللجنة

٢ - الدكتور فؤاد قسطندي بجالي / عضو اللجنة

٣ - معالي المهندس علاء عارف البطاينه / عضو اللجنة

٤ - الدكتورة لانا سامي بدر / عضو اللجنة

٥ - السيد قسطندي فؤاد بجالي / عضو اللجنة

٦ - السيد هاني حنا جورج حبش / عضو اللجنة

٧ - السيد زيد فارس حدادين / عضو اللجنة

٨ - السيد محمود مروان فريحات / عضو اللجنة

ي - عدد اجتماعات اللجان المنبثقة عن مجلس الإدارة وعدد مرات حضور كل عضو على حده
١ - لجنة التدقيق

| المجموع | لجنة التدقيق | | | | | | | | |
|---------|--------------|--------|--------|--------|--------|--------|--------|--------|--------|
| | الأول | الثاني | الثالث | الرابع | الخامس | السادس | السابع | الثامن | التاسع |
| 9 | ✓ | ✓ | ✓ | ✓ | ✓ | ✓ | ✓ | ✓ | ✓ |
| 9 | ✓ | ✓ | ✓ | ✓ | ✓ | ✓ | ✓ | ✓ | ✓ |
| 9 | ✓ | ✓ | ✓ | ✓ | ✓ | ✓ | ✓ | ✓ | ✓ |

٢ - لجنة المكافآت والترشيحات

| المجموع | لجنة المكافآت | | |
|---------|---------------|--------|--------|
| | الأول | الثاني | الثالث |
| 3 | ✓ | ✓ | ✓ |
| 3 | ✓ | ✓ | ✓ |
| 3 | ✓ | ✓ | ✓ |

٣ - لجنة المخاطر

| المجموع | لجنة المخاطر | |
|---------|--------------|--------|
| | الأول | الثاني |
| 2 | ✓ | ✓ |
| 2 | ✓ | ✓ |
| 1 | X | ✓ |
| 1 | X | ✓ |
| 2 | ✓ | ✓ |
| 1 | X | ✓ |
| 2 | ✓ | ✓ |
| 1 | X | ✓ |

٤ - لجنة الاستثمار

| المجموع | لجنة الاستثمار | | | | | | |
|---------|----------------|--------|--------|--------|--------|--------|--------|
| | الأول | الثاني | الثالث | الرابع | الخامس | السادس | السابع |
| 7 | ✓ | ✓ | ✓ | ✓ | ✓ | ✓ | ✓ |
| 7 | ✓ | ✓ | ✓ | ✓ | ✓ | ✓ | ✓ |
| 7 | ✓ | ✓ | ✓ | ✓ | ✓ | ✓ | ✓ |

٥ - لجنة الحوكمة

| المجموع | لجنة الحوكمة | |
|---------|--------------|--------|
| | الأول | الثاني |
| 2 | ✓ | ✓ |
| 2 | ✓ | ✓ |
| 2 | ✓ | ✓ |

ك - اجتمعت لجنة التدقيق مع مدقي الحسابات الخارجي عام ٢٠٢٢ مرتين.

ل - اجتمع اعضاء مجلس الادارة في عام ٢٠٢٢ (٧) اجتماعات وكان حضور الاعضاء كالتالي

| المجموع | مجلس الادارة | | | | | | | الاعضاء/الاجتماعات |
|---------|--------------|--------|--------|--------|--------|--------|--------|-----------------------------|
| | الاول | الثاني | الثالث | الرابع | الخامس | السادس | السابع | |
| 7 | ✓ | ✓ | ✓ | ✓ | ✓ | ✓ | ✓ | الدكتور فؤاد بجالي |
| 6 | ✓ | ✓ | ✓ | X | ✓ | ✓ | ✓ | السيد رامي فؤاد بجالي |
| 7 | ✓ | ✓ | ✓ | ✓ | ✓ | ✓ | ✓ | معالي السيد راتب الوزني |
| 5 | ✓ | ✓ | X | ✓ | ✓ | ✓ | X | السيد موسى رزق |
| 7 | ✓ | ✓ | ✓ | ✓ | ✓ | ✓ | ✓ | السيدة سهى عناب |
| 5 | ✓ | ✓ | ✓ | X | ✓ | X | ✓ | السيد نقولا ابو خضر |
| 6 | ✓ | ✓ | ✓ | ✓ | X | ✓ | ✓ | معالي المهندس علاء البطاينه |

رئيس مجلس الادارة
د.فؤاد قسطندي بجالي

١- يقر مجلس ادارته الشركة بعدم وجود اي امور جوهريه قد تؤثر على استمرارية الشركة خلال السنة المالية ٢٠٢٢ .

٢- يقر مجلس الادارة بمسؤوليته عن اعداد البيانات المالية وتوفير نظام رقابة فعال في الشركة .

عضو
معالي المهندس علاء البطاينه



نائب الرئيس
رامي فؤاد بجالي



رئيس مجلس الادارة
د.فؤاد قسطندي بجالي




عضو
راتب احمد الورني



عضو
موسى حنا رزق



عضو
سهى باسيل عناب



عضو
نقولا جورج أبو خضر



نحن الموقعين أدناه نقر بالصحة ودقة واكتمال المعلومات والبيانات الواردة في التقرير السنوي

المدير المالي
زيد فارس حدادين



المدير العام
د.لانا سامي بدر



رئيس مجلس الادارة
د.فؤاد قسطندي بجالي



تقرير مدقق الحسابات المستقل

ع م / ٠٧٢٠٥

إلى مساهمي
شركة المجموعة العربية الأوروبية للتأمين
شركة مساهمة عامة محدودة
عمان - المملكة الاردنية الهاشمية

تقرير حول تدقيق القوائم المالية

الرأي

لقد قمنا بتدقيق القوائم المالية المرفقة لشركة المجموعة العربية الأوروبية للتأمين المساهمة العامة المحدودة "الشركة" والتي تتكون من قائمة المركز المالي كما في ٣١ كانون الأول ٢٠٢٢ وقائمة الدخل وقائمة الدخل الشامل وقائمة التغيرات في حقوق الملكية وقائمة التدفقات النقدية للسنة المنتهية في ذلك التاريخ والايضاحات حول القوائم المالية وملخص لأهم السياسات المحاسبية.

في رأينا، إن القوائم المالية المرفقة تُظهر بعدالة، من كافة النواحي الجوهرية، المركز المالي للشركة كما في ٣١ كانون الأول ٢٠٢٢ وأداءها المالي وتدفقاتها النقدية للسنة المنتهية في ذلك التاريخ وفقاً لمعايير التقارير المالية الدولية.

اساس الرأي

لقد قمنا بتدقيقنا وفقاً للمعايير الدولية للتدقيق، إن مسؤولياتنا وفقاً لهذه المعايير مفصلة أكثر ضمن بند مسؤولية مدققي الحسابات عن تدقيق القوائم المالية الواردة في تقريرنا هذا. نحن مستقلون عن الشركة وفقاً لقواعد السلوك المهني للمحاسبين القانونيين (بما في ذلك معايير الاستقلالية الدولية) الصادرة عن المجلس الدولي لمعايير السلوك المهني للمحاسبين بالإضافة إلى متطلبات السلوك المهني الأخرى الملائمة لتدقيق القوائم المالية في الأردن، وقد التزمنا بمتطلبات السلوك المهني ومتطلبات المجلس الدولي لمعايير السلوك المهني للمحاسبين. لقد قمنا بالحصول على أدلة تدقيق كافية وملائمة و توفر أساساً لإبداء الرأي.

امر آخر

تم تدقيق البيانات المالية للسنة المنتهية في ٣١ كانون الاول ٢٠٢١ من قبل مدقق حسابات آخر وتم إصدار رأي غير متحفظ في ٢٨ شباط ٢٠٢٢.



أمور تدقيق رئيسية

إن أمور التدقيق الهامة هي تلك الأمور التي وفقاً لاجتهادنا المهني كانت الأكثر جوهرية خلال تدقيق القوائم المالية للسنة الحالية. لقد تمت دراسة هذه الأمور ضمن الإطار الكلي لتدقيق القوائم المالية لإبداء رأينا حول هذه القوائم ولا نبدي رأياً منفصلاً حول هذه الأمور. تم وصف إجراءات التدقيق المتعلقة بكل امر من الأمور المشار إليها أدناه.

لقد قمنا بالمهام المذكورة في فقرة مسؤولية مدقق الحسابات والمتعلقة بتدقيق القوائم المالية . بالإضافة لكافة الأمور المتعلقة بذلك. بناء عليه فإن تدقيقنا يشمل تنفيذ الإجراءات التي تم تصميمها للاستجابة لتقييمنا لمخاطر الأخطاء الجوهرية في القوائم المالية. إن نتائج إجراءات التدقيق التي قمنا بها، بما في ذلك الإجراءات المتعلقة بمعالجة الأمور المشار إليها أدناه، توفر أساساً لرأينا حول تدقيق القوائم المالية المرفقة.

١- الاعتراف بالإيرادات

تعتبر الإيرادات من الأمور الهامة لتحديد ربحية الشركة، كذلك هناك مخاطر ناتجة عن الاعتراف الخاطئ بالإيرادات وتحديدًا فيما يتعلق بإجراءات تحميل الفترة بإيراداتها. هذا وقد بلغت إيرادات أقساط التأمين ٤٠,٤٦٢,٢٢٤ دينار للسنة المنتهية في ٣١ كانون الأول ٢٠٢٢.

كيف تم معالجة أمر التدقيق المهم

تضمنت إجراءات التدقيق التي قمنا بها تقييم السياسات المحاسبية المتبعة للاعتراف بإيرادات الشركة وتقييم السياسات المتبعة بما يتوافق مع معايير التقارير المالية الدولية. كذلك فقد قمنا بفحص إجراءات الرقابة للشركة على الاعتراف بالإيرادات بالإضافة إلى إجراءات الرقابة الرئيسية على هذه الإيرادات. وقمنا باختيار ودراسة عينة من أقساط التأمين المكتتبه قبل وبعد تاريخ القوائم المالية للتأكد من أنه تم الاعتراف بالإيرادات في الفترات الصحيحة. وقمنا بإجراءات تحليلية على حسابات الدخل حسب نشاط الأعمال، وقمنا بإعادة احتساب الإيرادات لكل من أنشطة الأعمال باستخدام البيانات المستخرجة من أنظمة الشركة. من أجل الاعتماد على البيانات المستخرجة، فقد قمنا بفحص عينة من المعاملات وربطها مع السياسات ذات الصلة لتقييم مدى دقة البيانات المستخرجة. كذلك قمنا باختبار ودراسة عينة من القيود التي سجلت في تاريخ اقفال القوائم المالية.

إن الإفصاحات المتعلقة بالسياسات المحاسبية للاعتراف بالإيرادات مبينة في إيضاح رقم (٣-٢) حول القوائم المالية.

٢- التقديرات المستخدمة في احتساب واكتمال تسجيل مطلوبات عقود التأمين

لدى الشركة مطلوبات عقود تأمين جوهرية تبلغ ٢٧,٢٤٤,٩٩٨ دينار وتمثل ما نسبته ٧٣٪ من مجموع المطلوبات كما في ٣١ كانون الأول ٢٠٢٢. إن قياس مبلغ مطلوبات التأمين (مخصص الادعاءات، مخصص الاقساط غير المكتسبة والمخصص الحسابي) يتضمن تقديرات جوهرية لنتائج مستقبلية غير مؤكدة تعتمد أساساً على توقيت وقيمة التسوية النهائية لمطلوبات حاملي وثائق التأمين طويلة الأجل.

كيف تم معالجة أمر التدقيق المهم

تضمنت إجراءات التدقيق التي قمنا بها من بين الإجراءات الأخرى، تقييم منهجية الشركة في احتساب مطلوبات التأمين وتحليل الحركات على مطلوبات التأمين خلال العام، بما في ذلك النظر فيما إذا كانت هذه الحركات تتماشى مع السياسات المحاسبية المتبعة من قبل الشركة. كذلك فقد قمنا بدراسة اختبار كفاية مطلوبات التأمين التي تقوم به الإدارة والذي يعد اختبار رئيسي للتأكد من أن مطلوبات التأمين كافية وفقاً للخبرة. وقمنا بتقييم كفاءة وموضوعية الخبير الاكتواري المختص المعين من قبل الإدارة. تضمنت إجراءات التدقيق التي قمنا بها لاختبارات كفاية مطلوبات التأمين تقييم معقولة التدفقات النقدية المتوقعة ومراجعة الافتراضات المستخدمة وفقاً لخبرة كل من الشركة والقطاع ووفقاً لطبيعة المنتج. كذلك قمنا بتقييم مدى كفاية افصاحات القوائم المالية فيما يتعلق بهذه المطلوبات.

إن الإفصاحات المتعلقة بالتقديرات والسياسات المحاسبية المتعلقة بمطلوبات عقود التأمين مبينة في إيضاح رقم (٣-٢) حول القوائم المالية.



المعلومات الأخرى الواردة في التقرير السنوي للشركة لعام ٢٠٢٢

تتكون المعلومات الأخرى من المعلومات الواردة في التقرير السنوي غير القوائم المالية وتقرير مدقق الحسابات. إن الإدارة هي المسؤولة عن المعلومات الأخرى. إننا نتوقع أن يتم تزويدنا بالتقرير السنوي بتاريخ لاحق لتقريرنا. إن رأينا لا يشمل المعلومات الأخرى وأننا لا نبدي أي تأكيد حول المعلومات الأخرى.

فيما يتعلق بتدقيق القوائم المالية الموحدة، إن مسؤوليتنا هي قراءة المعلومات الأخرى عندما تصبح متاحة لنا، بحيث نُقيم فيما بعد إذا كانت المعلومات الأخرى تتعارض جوهرياً مع القوائم المالية الموحدة أو من معرفتنا خلال عملية تدقيق القوائم المالية الموحدة.

مسؤولية الإدارة والمسؤولين المكلفين بالحوكمة عن القوائم المالية

إن الإدارة مسؤولة عن إعداد هذه القوائم المالية وعرضها بصورة عادلة وفقاً لمعايير التقارير المالية الدولية، بالإضافة إلى تحديد نظام الرقابة الداخلي الضروري لإعداد قوائم مالية خالية من الأخطاء الجوهرية سواء الناتجة عن احتيال أو عن غلط.

كما أن الإدارة مسؤولة عن تقييم قدرة الشركة على الاستمرار كمنشأة مستمرة والإفصاح عن الأمور المتعلقة بمبدأ الاستمرارية بما في ذلك استخدام مبدأ الاستمرارية في المحاسبة عند إعداد القوائم المالية، إلا إذا كان في نية الإدارة تصفية الشركة أو إيقاف عملياتها أو عدم وجود أي بديل واقعي آخر سوى القيام بذلك.

إن المكلفين بالحوكمة مسؤولون عن الإشراف على عملية إعداد التقارير المالية الشركة.

مسؤولية مدققي الحسابات عن تدقيق القوائم المالية

إن أهدافنا تتمثل بالحصول على تأكيد معقول بأن القوائم المالية ككل خالية من الأخطاء الجوهرية سواء الناتجة عن احتيال أو عن غلط، وإصدار تقرير التدقيق الذي يتضمن رأينا.

إن التأكيد المعقول هو تأكيد عالي المستوى ولكنه ليس ضماناً إن التدقيق الذي يجري وفقاً لمعايير التدقيق الدولية سيكشف دائماً خطأ جوهرياً عند وجوده. إن الأخطاء قد تحدث نتيجة لاحتيال أو غلط ويتم اعتبارها جوهرياً، إذا كانت منفردة أو مجمعة يمكن أن يكون لها تأثير على القرارات الاقتصادية المتخذة من قبل مستخدمي هذه القوائم المالية الموحدة.

إننا نقوم بممارسة الاجتهاد المهني والمحافظة على الشك المهني كجزء من التدقيق وفقاً للمعايير الدولية للتدقيق، وكذلك نقوم بما يلي:

- تحديد وتقييم مخاطر الأخطاء الجوهرية في القوائم المالية، سواء الناتجة عن احتيال أو غلط، وتصميم وتنفيذ إجراءات تدقيق تستجيب لهذه المخاطر والحصول على أدلة تدقيق كافية وملائمة توفر أساساً لإبداء الرأي. إن خطر عدم اكتشاف خطأ جوهري ناتج عن احتيال يعد أكبر من ذلك الناتج عن غلط، لما قد يتضمنه الاحتيال من تواطؤ أو تزوير أو حذف متعمد أو تأكيدات غير صحيحة أو تجاوز لنظام الرقابة الداخلي.

- الحصول على فهم لنظام الرقابة الداخلي المتعلق بالتدقيق وذلك لتصميم إجراءات تدقيق ملائمة للظروف وليس بهدف إبداء رأي حول مدى فعالية نظام الرقابة الداخلي للشركة.



• تقييم ملاءمة السياسات المحاسبية المطبقة ومعقولة التقديرات المحاسبية والايضاحات المتعلقة بها التي قامت بها الادارة.

• التوصل الى نتيجة حول ملاءمة استخدام الادارة لمبدأ الاستمرارية في المحاسبة، وبناءً على أدلة التدقيق التي تم الحصول عليها، وفيما إذا كان هناك عدم ثيقن جوهري مرتبط بأحداث أو ظروف قد تلقي بشكوك كبيرة حول قدرة الشركة على الاستمرار. وإذا ما توصلنا الى نتيجة بأن هناك شك جوهري، فعلى الإشارة في تقرير التدقيق إلى ايضاحات القوائم المالية ذات الصلة أو تعديل رأينا إذا كانت هذه الايضاحات غير كافية. إن استنتاجاتنا مبنية على أدلة التدقيق التي حصلنا عليها حتى تاريخ تقرير التدقيق، ومع ذلك فإن الأحداث او الظروف المستقبلية قد تؤدي إلى عدم استمرار الشركة في اعمالها كمنشأة مستمرة.

• تقييم العرض العام لهيكل القوائم المالية ومحتواها بما في ذلك الايضاحات حولها وفيما إذا كانت القوائم المالية تمثل المعاملات والأحداث التي تحقق العرض العادل.

إننا نتواصل مع المسؤولين المكلفين بالحوكمة فيما يتعلق بنطاق التدقيق وتوقيته وملاحظات التدقيق المهمة التي تتضمن أي نقاط ضعف مهمة في نظام الرقابة الداخلية التي يتم تحديدها من قبلنا خلال عملية التدقيق.

نقوم كذلك بتزويد المسؤولين المكلفين بالحوكمة بما يفيد التزامنا بمتطلبات السلوك المهني المتعلقة بالاستقلالية والافصاح للمسؤولين المكلفين بالحوكمة عن كل العلاقات والامور الاخرى التي تظهر على انها تؤثر على استقلاليتنا وما شأنه ان يحافظ على هذه الاستقلالية.

من تلك الأمور التي يتم التواصل بها مع المسؤولين المكلفين بالحوكمة، نقوم بتحديد الأمور الأكثر أهمية على تدقيق القوائم المالية للفترة الحالية والتي تمثل أمور التدقيق الهامة. اننا نقدم وصف عن هذه الأمور في تقرير التدقيق الا اذا كان القانون أو التعليمات تمنع الإفصاح عن ذلك الامر، او في حالات نادرة جدا و التي بناءً عليها لا يتم الافصاح عن ذلك الامر في تقريرنا لان العواقب السلبية المتوقعة للإفصاح قد تفوق المنفعة العامة الناتجة عنه.

تقرير حول المتطلبات القانونية

تحتفظ الشركة بقيود وسجلات محاسبية منظمة بصورة أصولية تتفق مع القوائم المالية ونوصي بالمصادقة عليها.

إرنست ويونغ / الأردن

أسامة فايز شخاترة
ترخيص رقم ١٠٧٩

عمان - الأردن
٢٨ شباط ٢٠٢٣

إرنست ويونغ
محاسبون قانونيون
عمان - الأردن

قائمة (أ)

قائمة المركز المالي

| ٣١ كانون الأول | | ايضاح | |
|----------------|------------|-------|--|
| ٢٠٢١ | ٢٠٢٢ | | |
| دينار | دينار | | |
| | | | الموجودات |
| | | | ودائع لدى البنوك |
| ١٥,٤١٦,٩٣٧ | ٢٠,٢٢٥,١٥٠ | ٣ | موجودات مالية بالقيمة العادلة من خلال قائمة الدخل |
| ١,١٥٥,٣٢٢ | ١,٤١٣,٧٨١ | ٤ | موجودات مالية بالقيمة العادلة من خلال الدخل الشامل |
| ١,٠٧٨,٣١٢ | - | ٥ | موجودات مالية بالكلفة المطفأة |
| ٥,٧٥٩,٩٢٢ | ٥,٧٥٩,٩٢٢ | ٦ | استثمارات عقارية |
| ٨٧١,٠٦٣ | ٨٧٣,٢٤٠ | ٧ | مجموع الاستثمارات |
| ٢٤,٢٨١,٥٩٦ | ٢٨,٢٧٢,٠٩٣ | | |
| | | | الموجودات الأخرى |
| | | | نقد في الصندوق ولدى البنوك |
| ٢٠٦,٩٠١ | ٢,٠٥٣,٧٩٩ | ٨ | اورق قبض وشيكات برسم التحصيل |
| ١,٣٢٦,٧١٣ | ١,٥٠٤,٣١٢ | ٩ | مدينون - صافي |
| ٨,٢٥١,٥٥٧ | ١٢,٣١٦,٨٧٧ | ١٠ | ذمم معيدي التأمين المدينة |
| ١,١٩٨,٨١٦ | ١,٠٣٠,٦٤٠ | ١١ | موجودات ضريبية مؤجلة |
| ١,٤٢٠,١٦٢ | ١,٤٨٥,٥١١ | ١٣ | ممتلكات ومعدات - صافي |
| ٣,٢١٦,٠٦٦ | ٣,٢١٥,١٦٣ | ١٤ | موجودات غير ملموسة |
| ٢٥,٧٦١ | ٣٤,٥٠٨ | ١٥ | موجودات أخرى |
| ٢٩٦,٩٠٦ | ٤٥٣,٥٢١ | ١٦ | مجموع الموجودات |
| ٤٠,٢٢٤,٥٠٨ | ٥٠,٣٦٦,٤٢٤ | | |
| | | | المطلوبات وحقوق الملكية |
| | | | المطلوبات |
| | | | مطلوبات عقود التأمين: |
| ٩,٥٧٤,٨٥٤ | ١٤,٤٧٦,٤٥٧ | | مخصص الأقساط غير المكتسبة - صافي |
| ٢٠٦,٠٠٠ | ١١٥,٠٠٠ | | مخصص عجز الأقساط |
| ١٠,٣٨٢,٥٣٣ | ١٢,٥٤١,٨٤٦ | | مخصص الادعاءات - صافي |
| ١٠٦,٤٩١ | ١١١,٦٩٥ | ١٧ | المخصص الحسابي - صافي |
| ٢٠,٢٦٩,٨٧٨ | ٢٧,٢٤٤,٩٩٨ | | مجموع مطلوبات عقود التأمين |
| | | | المطلوبات الأخرى |
| ٣٤٥,٠٧٢ | ٢,٢٨٨,٦١٣ | ١٨ | بنوك دائنة |
| ٣,٣٠٣,٧٧١ | ٢,٩٧٥,٣٧٥ | ١٩ | دائنون |
| ٣,٣٠٧,٤٦٨ | ٣,٠٢٧,٣٧٤ | ٢٠ | ذمم معيدي التأمين الدائنة |
| ٢٠٥,٨٣٥ | ٤٥,١٨٦ | ٢١ | مخصصات مختلفة |
| ٢٠٤,٧٦٠ | ٣٩٠,٧٠٩ | ١٢ | مخصص ضريبة الدخل |
| ٦٤٦,١٣٩ | ٩١٨,٢٦١ | ٢٢ | مطلوبات أخرى |
| ٢٨,٢٨٢,٩٢٣ | ٣٦,٨٩٠,٥١٦ | | مجموع مطلوبات عقود التأمين والمطلوبات الأخرى |
| | | | حقوق الملكية |
| ٨,٠٠٠,٠٠٠ | ٨,٠٠٠,٠٠٠ | ١ | رأس المال المصرح به والمدفوع |
| ١,٧٥٠,٤٠٩ | ١,٩٤٥,٦٨٨ | ٢٤ | احتياطي اجباري |
| ١٥,٦٧٦ | ١٥,٦٧٦ | ٢٤ | احتياطي اختياري |
| (١١,٠٥٩) | - | | احتياطي تقييم القيمة العادلة |
| ٢,١٨٦,٥٥٩ | ٣,٥١٤,٥٤٤ | ٢٥ | الارباح المدورة |
| ١١,٩٤١,٥٨٥ | ١٣,٤٧٥,٩٠٨ | | مجموع حقوق الملكية |
| ٤٠,٢٢٤,٥٠٨ | ٥٠,٣٦٦,٤٢٤ | | مجموع المطلوبات وحقوق الملكية |

ان الايضاحات المرفقة تشكل جزءاً من هذه القوائم المالية وتقرأ معها.

قائمة الدخل

قائمة (ب)

| ٣١ كانون الأول | | إيضاح | |
|----------------|-------------|---------|---|
| ٢٠٢١ | ٢٠٢٢ | | |
| دينار | دينار | | |
| | | | الإيرادات: |
| ٣١,٣٩٧,٨٠٠ | ٤٠,٤٦٢,٢٢٤ | | إجمالي الأقساط المكتتبة |
| (٨,٧٧٢,٧٩٦) | (٩,١٣٧,٣٤١) | | ينزل: حصة معيدي التأمين |
| ٢٢,٦٢٥,٠٠٤ | ٣١,٣٢٤,٨٨٣ | | صافي الأقساط المكتتبة |
| (٤٩٣,٣٦٣) | (٤,٩٠١,٦٠٣) | | صافي التغير في مخصص الأقساط غير المكتسبة |
| (٢٠٦,٠٠٠) | ٩١,٠٠٠ | | صافي التغير في مخصص العجز في الأقساط |
| (١١,٣٠٤) | (٥,٢٠٤) | | صافي التغير في المخصص الحسابي |
| ٢١,٩١٤,٣٣٧ | ٢٦,٥٠٩,٠٧٦ | | صافي إيرادات الأقساط المتحققة |
| ٦١٨,١٨٨ | ٥٢٠,٦٧٥ | | إيرادات عمولات مقبوضة |
| ٨١٢,٣٦٠ | ٩٩٧,٧١٨ | | بدل خدمة إصدار وثائق التأمين |
| ٩٦٤,٣٨٢ | ٨١٠,٥٨٤ | | إيرادات أخرى خاصة بحسابات الاكتتاب |
| ٩٤٨,٤٢٥ | ١,١٣٤,٢٥٣ | ٢٦ | فوائد دائنة |
| ٤٢٦,٦٩١ | ٩٧,٣٧٦ | ٢٧ | أرباح الموجودات المالية والاستثمارات |
| ٢٥,٦٨٤,٢٨٣ | ٣٠,٠٦٩,٦٨٢ | | مجموع الإيرادات |
| | | | التعويضات والخسائر والمصاريف |
| ٢٤,٦٢٥,١٩٢ | ٢٧,٠٨٤,٦١١ | | التعويضات المدفوعة |
| (٢,٣٩٥,٤٩٨) | (٣,٠٣٣,٢٥٥) | | ينزل: المستردات |
| (٣,٩٠٩,٧١٥) | (٣,٣٠٦,٢٧٦) | | ينزل: حصة معيدي التأمين |
| ١٨,٣١٩,٩٧٩ | ٢٠,٧٤٥,٠٨٠ | | صافي التعويضات المدفوعة |
| ٩٢٩,٦٤٤ | ٢,١٥٩,٣١٣ | | صافي التغير في مخصص الادعاءات |
| ١,٨٥٧,٧٠٨ | ١,٩٨٦,٤٣٦ | ٢٩ | نفقات الموظفين الموزعة |
| ٦٢٠,٧٥٢ | ٦١١,١٢٣ | ٣٠ | مصاريف إدارية وعمومية موزعة |
| ٨٧١,٠٤٨ | ١,٠٤٩,٧٥١ | | تكلفة اقتناء الوثائق التأمين |
| ٢١٠,٠٠٠ | ٢٦٠,٩١٨ | | أقساط فائض الخسارة |
| ٦٣٠,٦٨١ | ٧٢٢,٥١٦ | | مصاريف أخرى خاصة بالإكتتاب |
| ٢٣,٤٣٩,٣٣٢ | ٢٧,٥٣٥,١٣٧ | | صافي عبء التعويضات |
| | | | |
| ٢٤٢,١٧١ | ٢٦١,٨٠٨ | ٢٩ | نفقات الموظفين غير الموزعة |
| ١٠٠,٤٦٩ | ١١٥,٣٥٩ | ١٥ و ١٤ | استهلاكات وإطفاءات |
| ١٥٥,١٨٨ | ١٥٢,٧٨١ | ٣٠ | مصاريف إدارية وعمومية غير موزعة |
| ٣٥١,٥٠٥ | (١٤,٤٨٩) | ٣٦ | (المسترد من) خسائر ائتمانية متوقعة - صافي |
| ٢١١,٢٤١ | ٦٦,٢٩٣ | ٣١ | مصاريف أخرى |
| ٢٤,٤٩٩,٩٠٦ | ٢٨,١١٦,٨٨٩ | | إجمالي المصروفات |
| | | | |
| ١,١٨٤,٤٧٧ | ١,٩٥٢,٧٩٣ | | ربح السنة قبل ضريبة الدخل |
| (٢٤٢,٢٧٥) | (٤٢٩,٥٢٩) | ١٢ | مصروف ضريبة الدخل |
| ٩٤٢,٢٠٢ | ١,٥٢٣,٢٦٤ | | ربح السنة |
| ٨,٠٠٠,٠٠٠ | ٨,٠٠٠,٠٠٠ | | مساهمي الشركة |
| ٠,١١٨ | ٠,١٩ | ٣٢ | حصة السهم من ربح السنة الأساسية والمخفضة |

ان الايضاحات المرفقة تشكل جزءاً من هذه القوائم المالية وتقرأ معها.

قائمة الدخل الشامل الآخر المرحلية الموجزة

قائمة (ج)

| ٣١ كانون الأول | | |
|----------------|---------------|---|
| ٢٠٢١ دينار | ٢٠٢٢ دينار | |
| ٩٤٢,٢٠٢ | ١,٥٢٣,٢٦٤ | الربح للسنة |
| | | يضاف: بنود الدخل الشامل الأخرى بعد الضريبة التي لن يتم تصنيفها إلى الأرباح والخسائر في الفترات اللاحقة: |
| (١١,٠٥٩) | - | التغير في القيمة العادلة للموجودات المالية بالقيمة العادلة من خلال الدخل الشامل الآخر |
| ٩٣١,١٤٣ | ١,٥٢٣,٢٦٤ | مجموع الدخل الشامل للسنة |

قائمة التغيرات في حقوق الملكية

قائمة (د)

| رأس المال المصرح به والمندفع | احتياطي اجباري | احتياطي اختياري | احتياطي القيمة العادلة | أرباح مدورة | صافي حقوق الملكية |
|---------------------------------------|-------------------|--------------------|---------------------------|-------------|----------------------|
| دينار | دينار | دينار | دينار | دينار | دينار |
| للسنة المنتهية في ٣١ كانون الأول ٢٠٢٢ | | | | | |
| ٨,٠٠٠,٠٠٠ | ١,٧٥٠,٤٠٩ | ١٥,٦٧٦ | (١١,٠٥٩) | ٢,١٨٦,٥٥٩ | ١١,٩٤١,٥٨٥ |
| - | - | - | ١١,٠٥٩ | - | ١١,٠٥٩ |
| - | ١٩٥,٢٧٩ | - | - | (١٩٥,٢٧٩) | - |
| - | - | - | - | ١,٥٢٣,٢٦٤ | ١,٥٢٣,٢٦٤ |
| ٨,٠٠٠,٠٠٠ | ١,٩٤٥,٦٨٨ | ١٥,٦٧٦ | - | ٣,٥١٤,٥٤٤ | ١٣,٤٧٥,٩٠٨ |
| الرصيد كما في ٣١ كانون الأول ٢٠٢٢ | | | | | |
| للسنة المنتهية في ٣١ كانون الأول ٢٠٢١ | | | | | |
| ٨,٠٠٠,٠٠٠ | ١,٦٢٩,٩٥٣ | ١٥,٦٧٦ | - | ٢,٢٤٤,٨١٣ | ١١,٨٩٠,٤٤٢ |
| - | - | - | (١١,٠٥٩) | ٩٤٢,٢٠٢ | ٩٣١,١٤٣ |
| - | ١٢٠,٤٥٦ | - | - | (١٢٠,٤٥٦) | - |
| - | - | - | - | (٨٨٠,٠٠٠) | (٨٨٠,٠٠٠) |
| ٨,٠٠٠,٠٠٠ | ١,٧٥٠,٤٠٩ | ١٥,٦٧٦ | (١١,٠٥٩) | ٢,١٨٦,٥٥٩ | ١١,٩٤١,٥٨٥ |
| الرصيد كما في ٣١ كانون الأول ٢٠٢١ | | | | | |

- لا يمكن التصرف بمبلغ ١,٤٨٥,٥١١ دينار من الأرباح المدورة كما في ٣١ كانون الأول ٢٠٢٢ مقابل موجودات ضريبية مؤجلة (١,٤٢٠,١٦٢ دينار كما في ٣١ كانون الأول ٢٠٢١).

* وافقت الهيئة العامة للمساهمين في اجتماعها العادي المنعقد في ١٥ نيسان ٢٠٢١ على توصية مجلس الإدارة بتوزيع أرباح نقدية على المساهمين بقيمة ٨٨٠,٠٠٠ دينار أي ما نسبته ١١٪ من رأس المال المدفوع للشركة.

** قرر مجلس إدارة الشركة في اجتماعه المنعقد ٢١ شباط ٢٠٢٣ التوصية للهيئة العامة للمساهمين بتوزيع أرباح نقدية بنسبة ١٠٪ من رأس المال المدفوع وتوزيعها على المساهمين كل حسب مساهمته وهي خاضعة لموافقة الهيئة العامة للمساهمين والبنك المركزي.

ان الايضاحات المرفقة تشكل جزءاً من هذه القوائم المالية وتقرأ معها ومع تقرير المدقق المرفق .

قائمة التدفقات النقدية

قائمة (هـ)

| للسنة المنتهية في ٣١ كانون الأول | | ايضاح | |
|--|-------------|-------|--|
| ٢٠٢١ | ٢٠٢٢ | | |
| دينار | دينار | | |
| التدفقات النقدية من الأنشطة التشغيلية | | | |
| ١,١٨٤,٤٧٧ | ١,٩٥٢,٧٩٣ | | ربح السنة قبل الضريبة |
| التعديلات لبنود غير نقدية - | | | |
| ١٠٠,٤٦٩ | ١١٥,٣٥٩ | ١٥,١٤ | استهلاكات واطفاءات |
| (٤٣,٦٨٩) | ٦٥,٥٨٨ | | التغير في القيمة العادلة للموجودات المالية بالقيمة العادلة من خلال قائمة الدخل |
| - | ٢٤,٣٧٢ | | خسائر بيع موجودات مالية بالقيمة العادلة من خلال قائمة الدخل الشامل الآخر - سندات |
| (١١٠,٢٠٨) | - | | أرباح بيع استثمارات بالكلفة المطفأة |
| ٣٥١,٥٠٥ | ١٤,٤٨٩ | | مخصص خسائر ائتمانية متوقعة - بالأساس |
| ٦,١١٣ | ٢,٥٨٥ | | مخصص تعويض نهاية الخدمة |
| ١٤,٠٢٠ | - | | مخصص قضايا |
| ٤٩٣,٣٦٣ | ٤,٩٠١,٦٠٣ | | صافي التغير في مخصص الإقساط غير المكتسبة |
| ١١,٣٠٤ | ٥,٢٠٤ | | صافي التغير في المخصص الحسابي |
| ٩٢٩,١٦٤ | ٢,١٥٩,٣١٣ | | صافي التغير في مخصص الادعاءات |
| ١٣٠,٠٠٠ | (١٣٠,٠٠٠) | | (المسترد من) مخصص مصاريف غير موزعة |
| - | (٣٣,٢٣٤) | | مخصصات مختلفة |
| - | (٤٦,٤٢٣) | | (أرباح) بيع ممتلكات ومعدات |
| - | (٩١,٠٠٠) | | مخصص العجز في الإقساط |
| (٢٨,٠٠٠) | - | | مخصصات انتقلت الحاجة إليها |
| ٢,٧٨٦,٥١٨ | ٨,٩٤٠,٦٥٠ | | التدفقات النقدية من الأنشطة التشغيلية قبل التغير في بنود رأس المال العامل |
| ٦١,٦٢٦ | (١٧٧,٥٩٩) | | اوراق قبض وشيكات برسم التحصيل |
| (١,٢٥٤,٦١٣) | (٤,٠٦٥,٣٢٠) | | مدنيون |
| (٣٧٢,٨٢٦) | ١٥٣,٦٨٧ | | ذمم معيدي التأمين المدينة |
| (٥٣,٣٤٩) | (١٥٦,٦١٥) | | موجودات أخرى |
| (١٧٠,٧٥٧) | (٣٢٨,٣٩٦) | | دائنون |
| ١,٨٧٦,٢٠٩ | (٢٨٠,٠٩٤) | | ذمم معيدي التأمين الدائنة |
| ٣٦,٤١٣ | ٢٧٢,١٢٢ | | مطلوبات أخرى |
| ٣,٢٣٣,٢٢١ | ٤,٣٥٨,٤٣٥ | | التدفقات النقدية من الأنشطة التشغيلية قبل الضريبة المدفوعة |
| (٣٦٣,٤٠٣) | (٣٠٨,٩٢٩) | ١٢ | ضريبة الدخل المدفوعة |
| ٢,٨٦٩,٨١٨ | ٤,٠٤٩,٥٠٦ | | صافي التدفقات النقدية من الأنشطة التشغيلية |
| التدفقات النقدية من الأنشطة الاستثمارية | | | |
| ١٥٢,١٩٥ | (٩٤٠,٢٢٣) | | شراء موجودات مالية بالقيمة العادلة من خلال قائمة الدخل |
| (١,٠٩٠,٨٨٠) | - | | شراء موجودات مالية بالقيمة العادلة من خلال قائمة الدخل الشامل الآخر |
| - | ٦١٦,٢١٦ | | المتحصل من بيع موجودات مالية بالقيمة العادلة من خلال قائمة الدخل |
| - | ١,٠٦٥,٠٠٠ | | المتحصل من بيع موجودات مالية بالقيمة العادلة من خلال الدخل الشامل الآخر |
| ١,٠٨٨,٦٥٧ | - | | المتحصل من بيع استثمارات بالكلفة المطفأة |
| ١١٣,٨٤٣ | (٦٩٤,٥٤٩) | | ودائع لدى البنوك تستحق خلال فترته تزيد عن ثلاثة أشهر |
| (٢٦٨,٤١٥) | (١١٢,٣٤٢) | ١٤ | شراء ممتلكات ومعدات |
| (١١,٦٠٠) | (١٦,٨٠٠) | ١٥ | شراء أصول غير ملموسة |
| - | ٥٠,٢١٣ | | المتحصل من بيع ممتلكات ومعدات |
| (٥,٨٧٠,٣٥١) | - | | شراء موجودات مالية بالكلفة المطفأة |
| (٥,٨٨٦,٥٥١) | (٣٢,٤٨٥) | | صافي التدفقات النقدية المستخدمة في الأنشطة الاستثمارية |
| التدفقات النقدية من الأنشطة التمويلية | | | |
| (٨٨٠,٠٠٠) | - | | أرباح موزعة |
| (٨٨٠,٠٠٠) | - | | صافي التدفقات النقدية من (المستخدمة في) الأنشطة التمويلية |
| (٣,٨٩٦,٧٣٣) | ٤,٠١٧,٠٢١ | | صافي الزيادة (النقص) في النقد وما في حكمه |
| ٦,٥٨٩,٣٠٩ | ٢,٦٩٢,٥٧٦ | | النقد وما في حكمه في بداية الفترة |
| ٢,٦٩٢,٥٧٦ | ٦,٧٠٩,٥٩٧ | ٣٣ | النقد وما في حكمه في نهاية الفترة |

ان الايضاحات المرفقة تشكل جزءاً من هذه القوائم المالية وتقرأ معها ومع تقرير المدقق المرفق.

قائمة إيرادات الاكتتاب لأعمال التأمين على الحياة

قائمة (ط)

| ٣١ كانون الأول | | |
|----------------|---------------|---|
| ٢٠٢١ دينار | ٢٠٢٢ دينار | |
| | | الاقساط المكتتبة: |
| ٢,٨٧٥,٨٤٧ | ٣,٦١٦,٥٥٤ | الاعمال المباشرة |
| - | - | اعادة التأمين الوارد |
| ٢,٨٧٥,٨٤٧ | ٣,٦١٦,٥٥٤ | اجمالي الاقساط المكتتبة |
| - | - | يطرح: اقساط اعادة التأمين المحلية |
| (١,٩٢٥,٧٩٦) | (٢,٥٣٩,١٠٧) | اقساط اعادة التأمين الخارجية |
| ٩٥٠,٠٥١ | ١,٠٧٧,٤٤٧ | صافي الاقساط المكتتبة |
| | | يضاف: المخصص الحسابي اول الفترة |
| ٣٠٢,٧٩٢ | ٣٦٤,٤٥٠ | يطرح: حصة معيدي التأمين |
| (٢٠٧,٦٠٥) | (٢٥٧,٩٥٩) | صافي المخصص الحسابي اول الفترة |
| ٩٥,١٨٧ | ١٠٦,٤٩١ | |
| | | يطرح: المخصص الحسابي اخر الفترة |
| ٣٦٤,٤٥٠ | ٣٨٦,٧٨١ | حصة معيدي التأمين |
| (٢٥٧,٩٥٩) | (٢٧٥,٠٨٦) | صافي المخصص الحسابي اخر الفترة |
| ١٠٦,٤٩١ | ١١١,٦٩٥ | صافي التغير في المخصص الحسابي |
| (١١,٣٠٤) | (٥,٢٠٤) | صافي الايرادات المتحققة من الاقساط المكتتبة - قائمة (ك) |
| ٩٣٨,٧٤٧ | ١,٠٧٢,٢٤٣ | |

ان الايضاحات المرفقة تشكل جزءاً من هذه القوائم المالية وتقرأ معها .

حساب تكلفة التعويضات لأعمال التأمين على الحياة

قائمة (ي)

| ٣١ كانون الأول | | |
|----------------|---------------|------------------------------------|
| ٢٠٢١ دينار | ٢٠٢٢ دينار | |
| ٣,٨٤٥,٢١٦ | ٢,٤٤٧,٨٩٣ | التعويضات المدفوعة |
| - | - | ينزل: حصة معيدي التأمين المحليين |
| (٣,٢٦٦,١٢٠) | (٢,٠٠٦,٣٢٠) | ينزل: حصة معيدي التأمين الخارجي |
| ٥٧٩,٠٩٦ | ٤٤١,٥٧٣ | صافي التعويضات المدفوعة |
| | | يضاف: |
| | | مخصص الادعاءات في نهاية السنة |
| ١,٠٣٦,٠٠٦ | ١,٦٨٣,١٣٤ | مبلغه |
| ٢٠,٠٠٠ | ٣٥,٠٠٠ | غير مبلغه |
| | | ينزل: |
| (٨٦٥,٠٨٥) | (١,٤٦٨,٢٦٦) | حصة معيدي التأمين |
| ١٩٠,٩٢١ | ٢٤٩,٨٦٨ | صافي مخصص الادعاءات في نهاية السنة |
| | | ينزل: |
| | | مخصص الادعاءات في بداية السنة |
| ١,٣٠٦,٦٢٩ | ١,٠٣٦,٠٠٦ | مبلغه |
| ٢٠,٠٠٠ | ٢٠,٠٠٠ | غير مبلغه |
| (١,٠٩٠,٥٤٨) | (٨٦٥,٠٨٥) | ينزل: حصة معيدي التأمين |
| ٢٣٦,٠٨١ | ١٩٠,٩٢١ | صافي مخصص الادعاءات في بداية السنة |
| (٤٥,١٦٠) | ٥٨,٩٤٧ | صافي التغير في مخصص الادعاءات |
| ٥٣٣,٩٣٦ | ٥٠٠,٥٢٠ | صافي تكلفة التعويضات |

ان الايضاحات المرفقة تشكل جزءاً من هذه القوائم المالية وتقرأ معها.

حساب ارباح الاكتتاب لأعمال التأمين على الحياة

قائمة (ك)

| ٣١ كانون الأول | | |
|----------------|---------------|---|
| ٢٠٢١ دينار | ٢٠٢٢ دينار | |
| ٩٣٨,٧٤٧ | ١,٠٧٢,٢٤٣ | صافي الإيرادات المتحققة من الأقساط المكتتبة |
| | | ينزل: |
| (٥٣٣,٩٣٦) | (٥٠٠,٥٢٠) | صافي تكلفة التعويضات |
| ٤٠٤,٨١١ | ٥٧١,٧٢٣ | |
| | | يضاف: |
| ١,٣٣٩ | ٨٧٤ | عمولات مقبوضة |
| ٤٣,٨٥٥ | ٤٩,٥٢٧ | بدل خدمة اصدار وثائق التأمين |
| ٣١,٧٢٩ | - | ايرادات أخرى خاصة بحسابات الاكتتاب |
| ٤٨١,٧٣٤ | ٦٢٢,١٢٤ | مجموع الإيرادات |
| | | ينزل: |
| (٢,٧٠٩) | (٣,٣٠٤) | تكاليف اقتناء وثائق |
| (٢٠٧,٣٩٤) | (٢٤٥,٩١٤) | مصاريف إدارية خاصة بحسابات الاكتتاب |
| (٨٨,٢٨٩) | (٦٠,٢٧٥) | مصاريف أخرى خاصة بحسابات الاكتتاب |
| (٢٩٨,٣٩٢) | (٣٠٩,٤٩٣) | مجموع المصروفات |
| ١٨٣,٣٤٢ | ٣١٢,٦٣١ | ربح الاكتتاب |

ان الايضاحات المرفقة تشكل جزءاً من هذه القوائم المالية وتقرأ معها .

| ٣١ كانون الأول | | |
|----------------|-----------|---------------------------------------|
| ٢٠٢١ | ٢٠٢٢ | |
| دينار | دينار | |
| | | الموجودات |
| | | الاستثمارات: |
| ١٠٥,٧٠٠ | ٤١٠,٩٦٤ | ودائع لدى البنوك |
| ١٠٥,٧٠٠ | ٤١٠,٩٦٤ | مجموع الاستثمارات |
| | | |
| ٣٧٧,١٠٢ | ٥٠٣,٩٧٦ | مدينون - صافي |
| ٥٤٠,٢٦١ | ٥٢٤,٠٣١ | ذمم معيدي التأمين المدينة |
| ١١٨,٩٦٦ | ١٠٠,٩٧٣ | موجودات أخرى |
| ٤٨٠ | ٣٨٧ | ممتلكات ومعدات |
| ١,١٤٢,٥٠٩ | ١,٥٤٠,٣٣١ | مجموع الموجودات |
| | | |
| | | المطلوبات وحقوق المركز الرئيسي |
| | | المطلوبات: |
| ٧٣٠,٠٥١ | ٢٧٩,٧٣٤ | ذمم دائنة |
| ٤٧٢,٩٨٣ | ٩١٤,١٥٢ | ذمم معيدي التأمين الدائنة |
| ٢٦,٥٧٣ | ٢٧,٨٥٠ | مطلوبات أخرى |
| | | |
| | | المخصصات الفنية: |
| ١٠٦,٤٩١ | ١١١,٦٩٥ | صافي المخصص الحسابي |
| ١٩٠,٩٢١ | ٢٤٩,٨٦٨ | صافي مخصص الإذاعات |
| ١,٥٢٧,٠١٩ | ١,٥٨٣,٢٩٩ | مجموع المطلوبات |
| | | |
| | | حقوق المركز الرئيسي : |
| (٥٦٧,٨٥٢) | (٣٥٥,٥٩٩) | جاري المركز الرئيسي |
| ١٨٣,٣٤٢ | ٣١٢,٦٣١ | صافي أرباح الاكتتاب |
| (٣٨٤,٥١٠) | (٤٢,٩٦٨) | مجموع حقوق المركز الرئيسي |
| ١,١٤٢,٥٠٩ | ١,٥٤٠,٣٣١ | مجموع المطلوبات وحقوق المركز الرئيسي |

ان الايضاحات المرفقة تشكل جزءاً من هذه القوائم المالية وتقرأ معها ومع تقرير المدقق المرفق.

حساب إيرادات الأعمال التأمينات العامة

| المجموع | | الفروع الأخرى | | العربي | | المسؤولية | | الانتماء | | الحريق والاضرار | | النقل والبنقل | | البحري والنفط | | المركبات | |
|---|-------------|---------------|-----------|-----------|---------|-----------|-------|----------|----------|-----------------|---------|---------------|------------|---------------|----------------|----------------|--|
| ٣١ كانون الأول | ٣٥٠,٨٦١,٧٨٧ | ١,٨٠٠,٣٢ | ١,٠٣٢,٣٨٣ | ١٣,٧٧٧,٦٥ | ٧٤,٥٢٨ | ٧٤,٥٦٦ | - | ٩٢٥,٠٧ | ٣,٥٥٧,٨٢ | ٣,٤١٠,٥١٩ | ٦٧١,٠٣٨ | ٨٣٢,٦١٦ | ١,١٤٨,٦٨١ | ١٦,٣١١,٩٢٢ | ٣١ كانون الأول | ٣١ كانون الأول | |
| ٢٠٢١ | ١,٤٥٩,٦١٢ | ٣,٤٧٣ | - | ٣٥٩ | ٣٥٩ | ٢٢٠ | - | - | ٩٨,٩٥١ | ٢٧٩,١٢٧ | ١١,٥٠٠ | ٢,٩٩٨ | ١,١١٥,٥٩٤ | ١,١٣٢,٧٩٥ | ٢٠٢١ | ٢٠٢٢ | |
| ٢٠٢٢ | ٣,٨٥٨,١٥٢ | ١,٨٢,٤٩٤ | ١,٠٣٢,٣٨٣ | ١٣,٧٧٧,٦٥ | ٧٤١,٨٧٧ | ٧٤١,٨٨٦ | - | ٩٢٥,٠٧ | ٤,٥١٠,٣٢ | ٣,٦٨٢,٤٦٦ | ٦٨,٢٥٨ | ٨٣١,٣١٤ | ١٢,٥٩٧,٢٧٥ | ١٧,٤٨٥,٧٧٧ | ٢٠٢٢ | ٢٠٢٢ | |
| ديتار | ديتار | ديتار | ديتار | ديتار | ديتار | ديتار | ديتار | ديتار | ديتار | ديتار | ديتار | ديتار | ديتار | ديتار | ديتار | ديتار | |
| الأسقاط المكتتبة | | | | | | | | | | | | | | | | | |
| الأعمال المباشرة | | | | | | | | | | | | | | | | | |
| اعادة التأمين الاختياري الوارد | | | | | | | | | | | | | | | | | |
| اجمالي الأسقاط | | | | | | | | | | | | | | | | | |
| ينزل: | | | | | | | | | | | | | | | | | |
| انقسط اعادة التأمين المحليين | | | | | | | | | | | | | | | | | |
| انقسط اعادة التأمين الخارجيين | | | | | | | | | | | | | | | | | |
| صافي الانقسط | | | | | | | | | | | | | | | | | |
| يضاف: | | | | | | | | | | | | | | | | | |
| رصيد بداية السنة | | | | | | | | | | | | | | | | | |
| مخصص الانقسط غير المكتتبة | | | | | | | | | | | | | | | | | |
| يطرح: حصة معيدي التأمين | | | | | | | | | | | | | | | | | |
| صافي مخصص الانقسط غير المكتتبة | | | | | | | | | | | | | | | | | |
| ينزل:رصيد نهاية السنة | | | | | | | | | | | | | | | | | |
| مخصص الانقسط غير المكتتبة | | | | | | | | | | | | | | | | | |
| يطرح حصة معيدي التأمين | | | | | | | | | | | | | | | | | |
| صافي مخصص الانقسط غير المكتتبة | | | | | | | | | | | | | | | | | |
| صافي التغير في مخصص الانقسط غير المكتتبة | | | | | | | | | | | | | | | | | |
| يضاف: | | | | | | | | | | | | | | | | | |
| مخصص العجز في الانقسط اخر الفترة | | | | | | | | | | | | | | | | | |
| ينزل: مخصص العجز في الانقسط اول الفترة | | | | | | | | | | | | | | | | | |
| صافي التغير في مخصص العجز في الانقسط - اخر الفترة | | | | | | | | | | | | | | | | | |
| صافي الازدادات المتحققة من الانقسط المكتتبة | | | | | | | | | | | | | | | | | |

ان الايضاحات المرفقة تشكل جزءاً من هذه القوائم المالية وتقرأ معها ومع تقرير المدقق المرفق

حساب ارباع (خسائر) الاكتتاب لأعمال التأمينات العامة

قائمة (ج)

| المجموع | الفرع الأخرى | الطبي | المسؤولية | الانتماء | الحريق والاصار | البحري والنقل | المركبات | |
|----------------|----------------|----------------|----------------|----------------|----------------|----------------|----------------|--------------|
| ٣١ كانون الأول | ٣١ كانون الأول | ٣١ كانون الأول | ٣١ كانون الأول | ٣١ كانون الأول | ٣١ كانون الأول | ٣١ كانون الأول | ٣١ كانون الأول | |
| ٢٠٢١ | ٢٠٢١ | ٢٠٢١ | ٢٠٢١ | ٢٠٢١ | ٢٠٢١ | ٢٠٢١ | ٢٠٢١ | |
| دينار | دينار | دينار | دينار | دينار | دينار | دينار | دينار | |
| ٣٠,٧٥٥,٥٩٠ | ٣٥,٤٣٦,٨٣٣ | ١١,١٧٧,٣٧٥ | ١٤٩,٨٩٤ | ١٥٣,٧٣٨ | ٣٤٦,٥٣٨ | ٤٣٦,٨٨٩ | ١,٠٨٧,٩١,٠٠٠ | ١٣,٤٤٢,٧٩٥ |
| (١٨,٧١٥,٣٠٧) | (٢٢,٤٣٣,٨٧٣) | (١٠,٦٩٤,٣٣٥) | (١,٨٨) | (٧,٩٠٠) | (٣٧,٥٣٣) | (١,٢٦٤,٦٤٦) | (٩,٤٢٤,٠١١) | (١١,٦٠٦,١٥٦) |
| ٣,٢٦٠,٣٨٣ | ٣,٠٣٢,٩٦٠ | ٤٨٣,٠٤٠ | ١٤٩,٧١٤ | ١٤٤,٨٣٨ | ٣,٨٩,٩٥٥ | ٩٣,٠٦٣ | ١,٤٥٥,٠٨٩ | ١,٨٣٦,٦٢٩ |
| | | | | | | | | |
| ٦٦٦,٨٤٩ | ٥١٩,٨٠١ | ٢٧٧,٩٥٥ | ٢٩,٧٥٣ | ١٤,٦٥٥ | ٣٤٥,٥٧٥ | ٢١٩,٩١٩ | ١٥,٠٠٠ | ١٨٥ |
| ٧٨٨,٥٠٥ | ٨٠,٣٠٠ | ١٠,٤١٩ | ١٥,٠١٢ | ٣,٥١٩ | ٥٦,٣١٤ | ٥,٦٤١ | ٣,٠١,٥٤٧ | ٣٤٣,١٢٩ |
| ٦١٩,٤٦٦ | ٥٩٧,٩٧١ | ٢٥٥,٩٩٤ | ٨٠ | ٦,٢٨٣ | ٦٧,٢٥٦ | ١,٠١,٨٣ | ٢١٥,٥٥٤ | ٣٦٠,١٣١ |
| ٤,٣٦٥,٣٠٣ | ٥,٠٩٨,٩٣٣ | ١,٠٧,٦٦٧ | ١٩٤,٥٥٩ | ١٧٩,٩٧١ | ٧٧٨,١٩٠ | ٦٩٤,٩٨٦ | ١,٨٧,٥٩٠ | ٣,٤٤٠,٠٩٤ |
| | | | | | | | | |
| ٨١٨,٣٣٩ | ١,٠٤٦,٤٤٧ | ٩٥,٦٣٧ | ١٧,٧٩٠ | ١١,٦٩٨ | ٦٤,٥٤٣ | ٤٩,٧٣٣ | ٦٣٦,٥٥٩ | ٨١١,٥٦١ |
| ٣١,٠٠٠ | - | - | - | - | ٦,٠٠٠ | ٧٥,٠٠٠ | ١٢٥,٠٠٠ | ١٦٠,٩١٨ |
| ٣,٣٧١,٦٧ | ٢,٣٥١,١٤٥ | ٨٦٠,٨٩٢ | ٥٦,٧٨٧ | ٥٢,٤٨٧ | ٣,٨٨,٨٧٧ | ٣٥٩,٣٧٧ | ٩٤٦,٣١٨ | ١,٠٧٤,٥٠٦ |
| ٥٤٣,٢٩٣ | ٦٢٣,٢٤١ | ٢٠,٧٨٨٩ | ٨,٩٩٧ | ٦,٦٧٦ | ٩١,٦٥٥ | ٧٤,٢٩١ | ١٨٨,٨٥٢ | ٣٠١,٤٧٤ |
| ٣,٨٩١,٧٨٨ | ٤,٣٣١,٣٥١ | ١,١٦٤,٤١٨ | ٨٣,٥٧٤ | ٧,٠٦١ | ٥٢٥,١٠٥ | ٤٥٥,٠٥١ | ١,٨٧,١٣٩ | ٣,٣٤٨,٠٠٩ |
| ٣٧٣,٤٠٥ | ٧٧٧,٦٧٣ | (٦٦٣,٨٠٦) | ١١,٠٩٥ | ١,٩,٤١٠ | ٢٥٣,٨٥ | ٣٣٥,٩٣٥ | ١٠٠,٤٦١ | ٩٣,٠٨٥ |

ان الايضاحات المرفقة تشكل جزءاً من هذه القوائم المالية وتقرأ معها .

١ - عام

تأسست شركة المجموعة العربية الأوروبية للتأمين عام ١٩٩٦ كشركة مساهمة عامة أردنية تحت رقم (٣٠٤) بتاريخ ٨ كانون الثاني ١٩٩٦ برأسمال مصرح به وقدره ٢,٠٠٠,٠٠٠ دينار أردني مقسمة الى ٢,٠٠٠,٠٠٠ سهم بقيمة اسمية دينار للسهم الواحد، تم تعديل اسم الشركة بتاريخ ٢٤ أيلول ٢٠٠٢ حيث كانت مسجلة تحت اسم شركة عمان للتأمين ، هذا وقد تم زيادة رأس المال على عدة مراحل خلال السنوات السابقة ليصبح ٨,٠٠٠,٠٠٠ دينار بقيمة اسمية دينار للسهم الواحد.

تقوم الشركة بكافة أعمال التأمين على الحياة والمركبات والبحري والنقل والحريق والأضرار الأخرى للممتلكات والمسؤولية والطبي.

تمت الموافقة على القوائم المالية للشركة للعام ٢٠٢٢ من قبل مجلس الإدارة في جلسته المنعقدة بتاريخ ٢١ شباط ٢٠٢٣ وهي خاضعة لمصادقة الهيئة العامة للمساهمين.

٢ - أهم السياسات المحاسبية

(١-٢) أسس إعداد القوائم المالية

تم اعداد القوائم المالية للشركة وفقاً لمعايير التقارير المالية الدولية الصادرة عن مجلس معايير المحاسبة الدولية والتفسيرات الصادرة عن لجنة تفسيرات التقارير المالية الدولية المنبثقة عن مجلس معايير المحاسبة الدولية.

تم إعداد القوائم المالية وفقاً لمبدأ الكلفة التاريخية باستثناء الموجودات المالية بالقيمة العادلة من خلال قائمة الدخل والموجودات المالية بالقيمة العادلة من خلال قائمة الدخل التي تظهر بالقيمة العادلة بتاريخ القوائم المالية.

إنّ الدينار الأردني هو عملة إظهار القوائم المالية والذي يمثل العملة الرئيسية للشركة.

(٢-٢) التغييرات في السياسات المحاسبية

ان السياسات المحاسبية المتبعة في اعداد القوائم المالية متفقة مع تلك التي اتبعت في اعداد القوائم المالية للسنة المنتهية في ٣١ كانون الأول ٢٠٢١، باستثناء أن الشركة قامت بتطبيق التعديلات التالية اعتباراً من ١ كانون الثاني ٢٠٢٢:

إشارة الى الإطار المفاهيمي - تعديلات على معيار التقارير المالية الدولي رقم (٣)

قام مجلس معايير المحاسبة الدولية خلال أيار ٢٠٢٠ بإصدار تعديلات على معيار التقارير المالية الدولي رقم (٣) اندماج الأعمال - إشارة الى الإطار المفاهيمي. تحل هذه التعديلات محل الإشارة الى الإطار المفاهيمي لإعداد وعرض القوائم المالية والذي صدر في عام ١٩٨٩ مع الإشارة الى الإطار المفاهيمي للتقارير المالية والذي صدر في آذار ٢٠١٨ دون تغيير جوهري على متطلبات الإطار المفاهيمي.

كما أضاف المجلس استثناءً لمبدأ الاعتراف بمعيار التقارير المالية الدولي رقم (٣) لتجنب أرباح أو خسائر "اليوم الثاني" (Day ٢) للمطلوبات والالتزامات المحتملة والتي قد تقع ضمن نطاق معيار المحاسبة الدولي رقم (٣٧) أو تفسير لجنة تفسير معايير التقارير المالية الدولية رقم (٢١) في حال تم حدوثها بشكل منفصل.

في الوقت ذاته قرر المجلس توضيح التوجيهات الحالية على معيار التقارير المالية الدولي رقم (٣) للأصول المحتملة التي لن تتأثر باستبدال الإطار المفاهيمي لإعداد وعرض القوائم المالية.

لم يكن لهذه التعديلات أثر جوهري على القوائم المالية للشركة.

الممتلكات والآلات والمعدات: المتحصل من البيع قبل الاستخدام المعني - تعديلات على معيار المحاسبة الدولي رقم (١٦)
قام مجلس معايير المحاسبة الدولية خلال أيار ٢٠٢٠ بإصدار تعديلات على معيار المحاسبة الدولي رقم (١٦) الممتلكات والآلات والمعدات: المتحصل من البيع قبل الاستخدام المعني والذي يمنع المنشآت من تخفيض كلفة الممتلكات والآلات والمعدات بقيمة المبالغ المتحصلة من بيع منتج تم انتاجه خلال فترة إحضار الأصل إلى الموقع وتجهيزه للحالة اللازمة للعمل بالطريقة المقصودة التي تحددها الإدارة. وفقاً لذلك يجب على المنشأة الاعتراف بالمبالغ المتحصلة من بيع هذه المنتجات وتكلفة انتاجها في الأرباح أو الخسائر.

لم يكن لهذه التعديلات أثر جوهري على القوائم المالية للشركة.

العقود الخاسرة - كلفة التزامات العقود - تعديلات على معيار المحاسبة الدولي رقم (٣٧)
قام مجلس معايير المحاسبة الدولية خلال أيار ٢٠٢٠، بإصدار تعديلات على معيار المحاسبة الدولي رقم (٣٧) والتي تحدد التكاليف التي يجب على المنشأة ان تأخذها بعين الاعتبار عند تقييم ما اذا كان العقد الخاسر او سينتج عنه خسارة.
تطبق التعديلات طريقة "التكلفة المباشرة". ان التكاليف المباشرة المتعلقة بعقود بيع البضائع أو الخدمات تتضمن كلا من التكاليف الإضافية والتكاليف الموزعة المتعلقة بأنشطة العقد بشكل مباشر. لا تتعلق المصاريف الادارية والعمومية بالعقود بشكل مباشر ولذلك يتم استبعادها إلا إذا تم تحميلها الى الطرف الآخر بموجب شروط العقد.

لم يكن لهذه التعديلات أثر جوهري على القوائم المالية للشركة.

معيار التقارير المالية الدولي رقم (١) - تبني معايير التقارير المالية الدولية للمرة الأولى - شركة تابعة كمتبني لمعايير التقارير المالية الدولية للمرة الأولى
كجزء من التحسينات على معالجة معايير التقارير المالية الدولية للأعوام من ٢٠١٨-٢٠٢٠، أصدر مجلس معايير المحاسبة الدولية تعديلاً على معيار التقارير المالية الدولي رقم (١) - تبني معايير التقارير المالية الدولية للمرة الأولى. يسمح التعديل للشركة التابعة التي تختار تطبيق الفقرة د ١٦ (أ) من معيار التقارير المالية الدولية رقم (١) لقياس فروقات تحويل العملات الأجنبية المتراكم باستخدام المبالغ المفصّل عنها من قبل الشركة الأم، بناءً على تاريخ تطبيق الشركة الأم لمعايير التقارير المالية الدولية للمرة الأولى. يتم تطبيق هذا التعديل أيضاً على الشركة الحليفة أو الاستثمار المشترك في حال تم اختيار تطبيق الفقرة د ١٦ (أ) من معيار التقارير المالية الدولي رقم (١).

لا ينطبق هذا التعديل على الشركة.

معيار التقارير المالية الدولي رقم (٩) الأدوات المالية - رسوم ١٪ كاختبار لإلغاء الاعتراف بالمطلوبات المالية

كجزء من التحسينات على معالجة معايير التقارير المالية الدولية للأعوام من ٢٠١٨-٢٠٢٠، أصدر مجلس معايير المحاسبة الدولية تعديلاً على معيار التقارير المالية الدولي رقم (٩). يوضح التعديل الرسوم التي تأخذها الشركة بعين الاعتبار عند تقييم ما إذا كانت شروط المطلوبات المالية الجديدة أو المعدلة تختلف اختلافاً جوهرياً عن شروط المطلوبات المالية الأصلية. تشمل هذه الرسوم تلك المدفوعة أو المستلمة من قبل المقرض والمقرض فقط، بما في ذلك الرسوم المدفوعة أو المستلمة من قبل المقرض أو المقرض نيابة عن الآخر. تقوم الشركة بتطبيق التعديل على المطلوبات المالية التي يتم تعديلها أو تبادلها في أو بعد بداية السنة المالية التي تطبق فيها الشركة هذا التعديل.

لم يكن لهذه التعديلات أثر جوهري على القوائم المالية للشركة.

تعديلات على معيار المحاسبة الدولي رقم (٤١) الزرعة: الضرائب في قياس القيمة العادلة

كجزء من التحسينات على معالجة معايير التقارير المالية الدولية للأعوام من ٢٠١٨-٢٠٢٠، أصدر مجلس معايير المحاسبة الدولية تعديلاً على معيار المحاسبة الدولي رقم (٤١) الزرعة. قام التعديل بإلغاء مطلب المعيار الوارد في الفقرة ٢٢ من معيار المحاسبة الدولي رقم (٤١) الذي يقضي بأن تستبعد المنشآت التدفقات النقدية من الضرائب عند قياس القيمة العادلة للأصول ضمن نطاق معيار المحاسبة الدولي رقم (٤١).

لم يكن لهذه التعديلات أثر جوهري على القوائم المالية للشركة.

(٢-٣) أهم السياسات المحاسبية

وفيما يلي أهم السياسات المحاسبية المتبعة:

معلومات القطاعات

قطاع الاعمال يمثل مجموعة من الموجودات والعمليات التي تشترك معا في تقديم منتجات أو خدمات خاضعة لمخاطر وعوائد تختلف عن تلك المتعلقة بقطاعات أعمال أخرى والتي يتم قياسها وفقاً للتقارير التي تم استعمالها من قبل المدير التنفيذي وصانع القرار الرئيسي لدى الشركة.

القطاع الجغرافي يرتبط في تقديم منتجات أو خدمات في بيئة اقتصادية محددة خاضعة لمخاطر وعوائد تختلف عن تلك المتعلقة بقطاعات تعمل في بيئات اقتصادية أخرى .

الأدوات المالية

الاعتراف المبدئي والقياس:

يُعترف بالموجودات والمطلوبات المالية في قائمة المركز المالي للشركة عندما تصبح الشركة طرفاً في الأحكام التعاقدية.

تُقاس الموجودات والمطلوبات المالية مبدئياً بالقيمة العادلة ، وتضاف تكاليف المعاملات التي تعود مباشرة إلى الاستحواذ أو إصدار موجودات ومطلوبات مالية إلى القيمة العادلة للموجودات المالية أو المطلوبات المالية، أو خصمها منها ، حسب الضرورة، عند الاعتراف المبدئي، كما تُثبت تكاليف المعاملة المتعلقة مباشرة باقتناء موجودات مالية أو مطلوبات مالية بالقيمة العادلة من خلال قائمة الدخل مباشرة في قائمة الأرباح أو الخسائر.

إذا كان سعر المعاملة يختلف عن القيمة العادلة عند الإقرار الأولي، فإن الشركة تعالج هذا الفرق على النحو التالي :

إذا تم إثبات القيمة العادلة بسعر محدد في سوق نشط، لموجودات أو مطلوبات متماثلة أو بناءً على أسلوب تقييم يستخدم فقط مدخلات يمكن ملاحظتها في السوق ، فإنه يُعترف بالفرق في الربح أو الخسارة عند الإقرار الأولي (أي ربح أو خسارة اليوم الأول) ؛ في جميع الحالات الأخرى ، تُعدل القيمة العادلة لتتماشى مع سعر المعاملة (أي أنه سيتم تأجيل ربح أو خسارة اليوم الأول من خلال تضمينه / تضمينها في القيمة الدفترية الأولية للأصل أو الإلتزام).

بعد الإقرار الأولي، سيتم أخذ الربح أو الخسارة المؤجلة إلى قائمة الدخل على أساس منطقي ، فقط إلى الحد الذي ينشأ فيه عن تغيير في عامل (بما في ذلك الوقت) يأخذه المشاركون في السوق بعين الاعتبار عند تسعير الأصل أو الإلتزام أو عند الغاء الاعتراف من تلك الاداء.

تاريخ الإقرار بالموجودات المالية

يتم الاعتراف بشراء وبيع الموجودات المالية في تاريخ المتاجرة (تاريخ التزام الشركة ببيع أو شراء الموجودات المالية).

القيمة العادلة

ان أسعار الإغلاق (شراء موجودات / بيع مطلوبات) بتاريخ القوائم المالية في اسواق نشطة تمثل القيمة العادلة للأدوات التي لها أسعار سوقية.

في حال عدم توفر أسعار معلنة او عدم وجود تداول نشط لبعض الأدوات أو عدم نشاط السوق يتم تقدير قيمتها العادلة بعدة طرق منها:

- مقارنتها بالقيمة السوقية الحالية لأداة مالية مشابهة لها إلى حد كبير.
- تحليل التدفقات النقدية المستقبلية وخصم التدفقات النقدية المتوقعة بنسبة مستخدمة في أداة مالية مشابهة لها.
- نماذج تسعير الخيارات.

تهدف طرق التقييم الى الحصول على قيمة عادلة تعكس توقعات السوق وتأخذ بالاعتبار العوامل السوقية وأية مخاطر أو منافع متوقعة عند تقدير قيمة الأدوات المالية، وفي حال وجود أدوات مالية يتعذر قياس قيمتها العادلة بشكل يعتمد عليه يتم إظهارها بالكلفة بعد تنزيل أي تدني في قيمتها.

أ - موجودات مالية بالكلفة المطفأة

هي الموجودات المالية التي تهدف إدارة الشركة وفقاً لنموذج أعمالها الاحتفاظ بها لتحصيل التدفقات النقدية التعاقدية والتي تتمثل بالدفعات من أصل الدين والفائدة على رصيد الدين القائم.

يتم إثبات الموجودات المالية عند الشراء بالتكلفة مضافاً إليها مصاريف الاقتناء، وتطفاً العلاوة / الخصم باستخدام طريقة الفائدة الفعالة، قيماً على أو لحساب الفائدة، وينزل أية مخصصات ناتجة عن التدني في وفقاً لاحتساب الخسارة الائتمانية المتوقعة، ويتم قيد الخسارة الائتمانية المتوقعة في قائمة الدخل.

يمثل مبلغ التدني في قيمة الموجودات المالية وفق التكلفة المطفأة الخسارة الإئتمانية المتوقعة للموجودات المالية بالتكلفة المطفأة.

لا يجوز إعادة تصنيف أي موجودات مالية من / إلى هذا البند إلا في الحالات المحددة في معايير التقارير المالية الدولية (وفي حال بيع أي من هذه الموجودات قبل تاريخ استحقاقها يتم تسجيل نتيجة البيع ضمن قائمة الدخل في بند مستقل والإفصاح عن ذلك وفقاً لمتطلبات معايير التقارير المالية الدولية بالخصوص).

ب - موجودات مالية في القيمة العادلة من خلال الدخل الشامل الآخر

- تمثل هذه الموجودات الاستثمارات في أدوات الملكية بغرض الاحتفاظ بها على المدى الطويل.

- يتم إثبات هذه الموجودات عند الشراء بالقيمة العادلة مضافاً إليها مصاريف الاقتناء ويعاد تقييمها لاحقاً بالقيمة العادلة، ويظهر التغير في القيمة العادلة في قائمة الدخل الشامل وضمن حقوق الملكية بما فيه التغير في القيمة العادلة الناتج عن تسجيل فروقات تحويل بنود الموجودات غير النقدية بالعملات الأجنبية، وفي حال بيع هذه الموجودات أو جزء منها يتم تسجيل الأرباح أو الخسائر الناتجة عن ذلك في قائمة الدخل الشامل الآخر وضمن حقوق الملكية ويتم تحويل رصيد احتياطي تقييم الموجودات المباع مباشرة إلى الأرباح والخسائر المدورة وليس من خلال قائمة الدخل.

- لا تخضع هذه الموجودات لاختبار خسائر التدني.

- يتم تسجيل الأرباح الموزعة في قائمة الدخل.

ج - أدوات الدين بالقيمة العادلة من خلال الدخل الشامل الآخر

تقوم الشركة بتطبيق هذه الأدوات بموجب المعيار التقارير المالية الدولية رقم (٩) للأدوات الدين التي يتم قياسها بالقيمة العادلة من خلال الدخل الشامل الآخر عند تحقق الشروط التالية:

- إذا كانت تلك الموجودات المالية (أدوات الدين) محتفظ بها وفقاً لنموذج أعمال يهدف إلى الاحتفاظ بالموجودات بغرض تحصيل التدفقات النقدية المتعاقد عليها وبيع الموجودات المالية.

- إذا كان ينشأ عن الشروط التعاقدية للموجودات المالية مواعيد محددة لتدفقات نقدية متمثلة حصرياً بأصل مبلغ الدين غير المسدد والفوائد المترتبة عليه.

يتم قياس أدوات الدين بالقيمة العادلة من خلال الدخل الشامل الآخر بالقيمة العادلة ويتم تسجيل الأرباح والخسائر من التغير في القيمة العادلة التي تم الاعتراف بها في قائمة الدخل الشامل الآخر. يتم إثبات إيرادات الفوائد والتغير في سعر العملات الأجنبية في الأرباح أو الخسائر بنفس الطريقة المتبعة في الموجودات المالية التي يتم قياسها بالتكلفة المطفأة.

عندما تحتفظ الشركة بأكثر من استثمار في نفس الضمان، يتم استبعادها على أساس الوارد أولاً-صادر أولاً. في حالة الغاء الاعتراف، يتم إعادة تصنيف الأرباح أو الخسائر المتراكمة المعترف بها سابقاً في الدخل الشامل الآخر إلى قائمة الدخل.

استثمارات العقارية

تظهر الاستثمارات العقارية بالتكلفة بعد طرح الاستهلاك المتراكم (باستثناء الأراضي). يتم تسجيل أي تدني في قيمتها في قائمة الدخل. يتم تسجيل الإيرادات أو المصاريف التشغيلية لهذه الاستثمارات في قائمة الدخل.

يتم تقييم الاستثمارات العقارية بما يتفق مع القرارات الصادرة عن إدارة التأمين ويتم الإفصاح عن قيمتها العادلة في (إيضاح ٧) الاستثمارات العقارية.

النقد وما في حكمه

لاغراض قائمة التدفقات النقدية يمثل النقد وما في حكمه نقد في الصندوق والأرصدة لدى البنوك وودائع لدى البنوك وباستحقاقات لا تتجاوز الثلاثة أشهر بعد تنزيل حسابات البنوك الدائنة والأرصدة مقيدة السحب.

دعم معيدي التأمين

تحتسب حصص معيدي التأمين من أقساط التأمين والتعويضات المدفوعة والمخصصات الفنية وكافة الحقوق والالتزامات المترتبة عن إعادة التأمين بناءً على العقود المبرمة بين الشركة ومعيدي التأمين ووفقاً لأساس الاستحقاق.

إعادة التأمين

تقوم الشركة ضمن نشاطها العادي بعمليات إعادة التأمين الواردة والصادرة مع شركات التأمين وإعادة التأمين الأخرى وتتعرض لمستويات معينة من المخاطر في مناطق عديدة مع شركات التأمين وإعادة التأمين. تتضمن عمليات إعادة التأمين الحصة النسبية واتفاقيات تجاوز الخسائر وإعادة التأمين الاختياري وأشكال إعادة التأمين الأخرى بصورة تغطي بشكل أساسي جميع أنواع التأمين. لا تعفي عقود إعادة التأمين الشركة من التزاماتها لحاملي الوثائق، حيث أن فشل معيدي التأمين في الوفاء بالتزاماتهم قد يؤدي إلى خسائر للشركة وبالتالي يتم تكوين مخصصات للمبالغ غير القابلة للتحويل. تقدر المبالغ الممكن استردادها من معيد التأمين بطريقة تتناسب مع التزام الشركة لكل مطالبة.

التدني في قيمة موجودات إعادة التأمين

إذا كان هناك أي مؤشر يدل على انخفاض في قيمة موجودات إعادة التأمين الخاصة بالشركة صاحبة العقود المعاد تأمينها، عندها على الشركة تخفيض القيمة الحالية لتلك العقود وتسجيل خسارة التدني في قائمة الدخل. يتم الاعتراف بالتدني في الحالات التالية فقط:

- وجود دليل موضوعي نتيجة حدث حصل بعد تسجيل موجودات إعادة التأمين يؤكد على عدم قدرة الشركة على تحصيل كل المبالغ المستحقة تحت شروط العقود.
- يوجد لذلك الحدث أثر يمكن قياسه بشكل واضح وموثوق على المبالغ التي ستقوم الشركة بتحصيلها من معيد التأمين.

الممتلكات والمعدات

تظهر الممتلكات والمعدات بالكلفة بعد تنزيل الاستهلاك المتراكم وأية خسائر تدني متراكمة، ويتم استهلاك الممتلكات والمعدات عندما تكون جاهزة للاستخدام بطريقة القسط الثابت على مدى العمر الانتاجي المتوقع لها باستخدام النسب السنوية المؤوية التالية، ويتم قيد مصروف الإستهلاك في قائمة الأرباح أو الخسائر:

| مباني | % |
|------------------------|--------|
| معدات وأجهزة وأثاث | ٢ |
| وسائط نقل | ٩ - ٢٥ |
| تحسينات مباني وديكورات | ١٥ |
| | ٢ - ٢٠ |

يتم احتساب استهلاك الممتلكات والمعدات عندما تكون هذه الممتلكات والمعدات جاهزة للاستخدام للأغراض المنوي استعمالها .

عندما يقل المبلغ الممكن استرداده من أي من الممتلكات والمعدات عن صافي قيمتها الدفترية فإنه يتم تخفيض قيمتها إلى القيمة الممكن استردادها وتسجل قيمة التدني في قائمة الأرباح أو الخسائر.

يتم مراجعة العمر الانتاجي للممتلكات والمعدات وقيده في نهاية كل عام ، فإذا كانت توقعات العمر الانتاجي تختلف عن التقديرات المعدة سابقاً يتم قيد التغير في التقدير للسنوات اللاحقة باعتباره تغير في التقديرات .

تظهر الأرباح أو الخسائر الناتجة عن استبعاد أو حذف أي من الممتلكات والمعدات ، والتي تمثل الفرق بين المبلغ المتحصل من البيع والقيمة الدفترية للأصل في قائمة الأرباح أو الخسائر.

يتم استبعاد الممتلكات والمعدات عند التخلص منها أو عندما لا يعود أي منافع مستقبلية متوقعة من استخدامها أو من التخلص منها.

موجودات غير ملموسة

يتم قياس الموجودات غير الملموسة بالتكلفة، وتظهر لاحقاً بالكلفة بعد تنزيل الإطفاء المتراكم أو أي تدني في القيمة.

يتم تصنيف الموجودات غير الملموسة على أساس تقدير عمرها الزمني لفترة محددة أو لفترة غير محددة. ويتم اطفاء الموجودات غير الملموسة التي لها عمر زمني محدد خلال هذا العمر ويتم قيد الاطفاء في قائمة الدخل. اما الموجودات غير الملموسة التي عمرها الزمني غير محدد يتم مراجعة التدني في قيمتها في تاريخ القوائم المالية ويتم تسجيل أي تدني في قيمتها في قائمة الدخل.

إن الموجودات غير الملموسة تتضمن أنظمة حاسوب والتي تسجل بالكلفة ويتم إطفائها باستخدام طريقة القسط الثابت بمعدل ٢٠٪ سنوياً.

الموجودات المالية المرهونة

وهي تلك الموجودات المالية المرهونة لصالح أطراف أخرى مع وجود حق للطرف الآخر بالتصرف فيها (بيع أو إعادة رهن). يستمر تقييم هذه الموجودات وفق السياسات المحاسبية المتبعة لتقييم كل منها حسب تصنيفه الأصلي.

المخصصات

يتم الاعتراف بالمخصصات عندما يكون على الشركة إلتزامات في تاريخ البيانات المالية ناشئة عن أحداث سابقة، وإن تسديد الإلتزامات محتمل ويمكن قياس قيمتها بشكل يعتمد عليه.

تمثل المبالغ المعترف بها كمخصصات أفضل تقدير للمبالغ المطلوبة لتسوية الإلتزام كما في تاريخ القوائم المالية، مع الأخذ بعين الاعتبار المخاطر وعدم التيقن المرتبط بالإلتزام. عندما يتم تحديد قيمة المخصص على أساس التدفقات النقدية المقدرة لتسوية الإلتزام الحالي، فإن قيمته الدفترية تمثل القيمة الحالية لهذه التدفقات النقدية.

عندما يكون من المتوقع أن يتم استرداد بعض أو كافة المنافع الإقتصادية المطلوبة من أطراف أخرى لتسوية المخصص، يتم الاعتراف بالذمة المدينة ضمن الموجودات إذا كان استلام التعويضات فعلياً مؤكداً ويمكن قياس قيمتها بشكل يعتمد عليه.

أ- المخصصات الفنية

يتم رصد المخصصات الفنية والاحتفاظ بها وفقاً لتعليمات إدارة التأمين وذلك كما يلي:

- ١ - يحسب مخصص الأقساط غير المكتسبة لأعمال التأمينات العامة على أساس عدد الأيام المتبقية لانتهاء مدة وثيقة التأمين وعلى اعتبار إن عدد أيام السنة (٣٦٥) يوم ويستثنى من ذلك إجازة التأمين البحري والنقل حيث يحسب على أساس الأقساط المكتتبة للوثائق السارية بتاريخ القوائم المالية المقدمة وفقاً لأحكام القانون والأنظمة والتعليمات الصادرة بمقتضاه.
- ٢ - يحسب مخصص الادعاءات (المبلغة) تحت التسوية بتحديد قيمة التكاليف الإجمالية المتوقعة لكل ادعاء على حده.
- ٣ - يحسب مخصص الادعاءات غير المبلغة بناءً على خبرة الشركة وتقديراتها.
- ٤ - يحسب مخصص الأقساط غير المكتسبة لأعمال التأمين على الحياة بناءً على خبرة الشركة وتقديراتها.
- ٥ - يحسب المخصص الحسابي لوثائق التأمين على الحياة وفقاً لأحكام التعليمات والقرارات الصادرة من إدارة التأمين بهذا الخصوص.

ب- مخصص الخسائر الائتمانية المتوقعة

قامت الشركة بتطبيق الطريقة المبسطة من معيار التقارير المالية الدولي رقم (٩) (الأدوات المالية) لتسجيل الخسائر الائتمانية المتوقعة على جميع أدوات الدين، وحساب الخسائر الائتمانية المتوقعة على كامل عمر أدوات الدين. قامت الشركة بإعداد دراسة تستند إلى الخبرة التاريخية للخسارة الائتمانية مع الأخذ بعين الاعتبار العوامل المستقبلية الخاصة بالمدينين والبيئة الاقتصادية.

ج - مخصص تعويض نهاية الخدمة

يتم احتساب مخصص تعويض نهاية الخدمة للموظفين وفقاً لسياسة الشركة التي تتوافق مع قانون العمل الأردني.

يتم تسجيل التعويضات السنوية المدفوعة للموظفين الذين يتركون الخدمة على حساب مخصص تعويض نهاية الخدمة عند دفعها، ويتم أخذ مخصص للالتزامات المترتبة على الشركة عن تعويض نهاية الخدمة للموظفين في قائمة الدخل.

إختبار كفاية الإلتزام

يتم بتاريخ القوائم المالية تقييم كفاية وملائمة مطلوبات التأمين وذلك عن طريق احتساب القيمة الحالية للتدفقات النقدية المستقبلية الخاصة بعقود التأمين القائمة.

إذا أظهر التقييم أن القيمة الحالية لمطلوبات التأمين، غير كافية بالمقارنة مع التدفقات النقدية المستقبلية المتوقعة عندها يتم إدراج كامل قيمة النقص في قائمة الدخل.

ضريبة الدخل

يمثل مصاريف الضرائب مبالغ الضرائب المستحقة والضرائب المؤجلة.

أ- الضرائب المستحقة

تحسب مصاريف الضرائب المستحقة على أساس الأرباح الخاضعة للضريبة، وتختلف الأرباح الخاضعة للضريبة عن الأرباح المعلنة في قائمة الدخل لأن الأرباح المعلنة تشمل إيرادات غير خاضعة للضريبة أو مصاريف غير قابلة للتنزيل في السنة المالية وإنما في سنوات لاحقة أو الخسائر المتراكمة المقبولة ضريبياً أو بنود ليست خاضعة أو مقبولة للتنزيل لأغراض ضريبية.

تحسب الضرائب بموجب النسب الضريبة المقررة بموجب القوانين والأنظمة والتعليمات في البلدان التي تعمل بها الشركة.

ب- الضرائب المؤجلة

إن الضرائب المؤجلة هي الضرائب المتوقع دفعها أو استردادها نتيجة الفروقات الزمنية المؤقتة بين قيمة الموجودات أو المطلوبات في القوائم المالية والقيمة التي يتم احتساب الربح الضريبي على أساسها.

يتم احتساب الضرائب باستخدام طريقة الإلتزام بالبيانات المالية وتحسب الضرائب المؤجلة وفقاً للنسب الضريبية التي يتوقع تطبيقها عند تسوية الإلتزام الضريبي أو تحقيق الموجودات الضريبية المؤجلة.

يتم مراجعة رصيد الموجودات الضريبية المؤجلة في تاريخ القوائم المالية ويتم تخفيضها في حالة توقع عدم إمكانية الاستفادة من تلك الموجودات الضريبية جزئياً أو كلياً أو بتسديد الإلتزام الضريبي أو انتفاء الحاجة له.

التقاص

يتم إجراء تقاص بين الموجودات المالية والمطلوبات المالية وإظهار المبلغ الصافي في قائمة المركز المالي فقط عندما تتوفر الحقوق القانونية الملزمة وكذلك عندما يتم تسويتها على أساس التقاص أو يكون تحقق الموجودات وتسوية المطلوبات في نفس الوقت.

تحقق الإيرادات

أ- عقود التأمين

يتم تسجيل أقساط التأمين الناتجة عن عقود التأمين كإيرادات للسنة (أقساط تأمين مكتسبة) على أساس الفترات الزمنية المستحقة وبما يتناسب مع فترة التغطية التأمينية. يتم تسجيل أقساط التأمين غير المكتسبة من خلال عقود تأمين كما بتاريخ القوائم المالية ضمن المطلوبات كأقساط تأمين غير مكتسبة.

يتم قيد الإبداعات ومصاريف تسويات الخسائر المتكبدة ضمن قائمة الدخل على أساس قيمة الالتزام المتوقع للتعويض العائد إلى حملة عقد التأمين أو إلى أطراف أخرى متضررة.

ب- إيرادات التوزيعات والفوائد

يتم تحقق إيرادات التوزيعات من الاستثمارات عندما ينشأ حق للمساهمين باستلام دفعات عن توزيعات الأرباح وذلك عند إقرارها من الهيئة العامة للمساهمين.

يتم احتساب إيرادات الفوائد وفقاً لأساس الاستحقاق، على أساس الفترات الزمنية المستحقة والمبالغ الأصلية ومعدل الفائدة المكتسب.

ج- إيرادات الإيجارات

يتم الاعتراف بإيرادات الإيجارات من الاستثمارات العقارية بعقود إيجار تشغيلية بطريقة القسط الثابت على مدة تلك العقود، يتم الاعتراف بالمصاريف الأخرى بناءً على أساس الاستحقاق.

الاعتراف بالمصاريف

يتم إطفاء كافة العمولات والتكاليف الأخرى للحصول على وثائق التأمين الجديدة أو المجددة في قائمة الدخل في سنة حدوثها. ويتم الإعتراف بالمصاريف الأخرى بناءً على أساس الاستحقاق.

تعويضات التأمين

تمثل تعويضات التأمين الادعاءات المدفوعة خلال السنة والتغير في مخصص الادعاءات.

تشمل تعويضات التأمين كل المبالغ المدفوعة خلال العام، سواء كانت تخص السنة الحالية أو السنوات السابقة. تمثل الادعاءات تحت التسوية أعلى قيمة مقدرة لتسوية كافة الادعاءات الناتجة عن أحداث حصلت قبل تاريخ البياث المالية ولكن لم يتم تسويتها حتى تاريخه. يتم احتساب الادعاءات تحت التسوية على أساس أفضل معلومات متوفرة في تاريخ اقفال القوائم المالية وتشمل مخصص للادعاءات غير المبلغه.

تعويضات الحطام والتنازل

يتم الأخذ في الاعتبار العائد المتوقع من الحطام وتعويضات التنازل عند قياس الالتزام لمقابلة الإبداعات.

المصاريف الإدارية والعمومية

يتم تحميل كافة المصاريف الإدارية والعمومية القابلة للتوزيع لكل فرع تأمين على حد، وذلك حسب المصاريف الإدارية الفعلية الخاصة بكل فرع وفقاً لمراكز كلفة محددة لدوائر التأمين المختلفة. وما تبقى من مصاريف يتم تحميلها كمصاريف غير قابلة للتوزيع على قائمة الدخل.

نفقات الموظفين

يتم تحميل كافة نفقات الموظفين القابلة للتوزيع لكل فرع تأمين على حد، وذلك حسب نفقات الموظفين الخاصة بكل فرع وفقاً لمراكز كلفة محددة لدوائر التأمين المختلفة، ونفقات موظفي الشركة التابعة لها يتم تحميلها كنفقات موظفين غير قابلة للتوزيع.

تكاليف اقتناء وثائق التأمين

تمثل تكاليف الاقتناء التكاليف التي تتكبدها الشركة مقابل بيع أو اكتتاب أو بدء عقود تأمين جديدة. ويتم تسجيل تكاليف الاقتناء في قائمة الدخل.

العملات الأجنبية

يتم تسجيل المعاملات التي تتم بالعملات الأجنبية خلال السنة بأسعار الصرف السائدة في تاريخ إجراء المعاملات.

يتم تحويل أرصدة الموجودات المالية والمطلوبات المالية بأسعار العملات الأجنبية الوسطية السائدة في تاريخ البيانات المالية والمعلنة من البنك المركزي الأردني.

يتم تحويل الموجودات غير المالية والمطلوبات غير المالية بالعملات الأجنبية والظاهرة بالقيمة العادلة في تاريخ تحديد قيمتها العادلة.

يتم تسجيل الأرباح والخسائر الناتجة عن تحويل العملات الأجنبية في قائمة الدخل.

يتم تسجيل فروقات التحويل لبند الموجودات والمطلوبات بالعملات الأجنبية غير النقدية كجزء من التغير في القيمة العادلة.

استخدام التقديرات

إن إعداد القوائم المالية وتطبيق السياسات المحاسبية يتطلب من إدارة الشركة القيام بتقديرات واجتهادات تؤثر في مبالغ الموجودات والمطلوبات المالية والإفصاح عن الالتزامات المحتملة. كما أن هذه التقديرات والاجتهادات تؤثر في الإيرادات والمصاريف والمخصصات وكذلك في التغيرات في القيمة العادلة التي تظهر ضمن حقوق الملكية. وبشكل خاص يتطلب من إدارة الشركة إصدار أحكام واجتهادات هامة لتقدير مبالغ التدفقات النقدية المستقبلية وأوقاتها. إن التقديرات المذكورة مبنية بالضرورة على فرضيات وعوامل متعددة لها درجات متفاوتة من التقدير وعدم التيقن وأن النتائج الفعلية قد تختلف عن التقديرات وذلك نتيجة التغيرات الناجمة عن أوضاع وظروف تلك التقديرات في المستقبل.

فيما يلي تفاصيل الاجتهادات الجوهرية التي قامت بها الإدارة:

- يتم تكوين مخصص خسائر ائتمانية متوقعة اعتماداً على أسس وفرضيات معتمدة من قبل إدارة الشركة لتقدير المخصص الواجب تكوينه بموجب متطلبات معيار التقارير المالية الدولي رقم (٩).

- يتم تحميل السنة المالية بما يخصها من نفقة ضريبة الدخل وفقاً للأنظمة والقوانين.

- تقوم الإدارة بإعادة تقدير الأعمار الانتاجية للممتلكات والمعدات والموجودات غير الملموسة بشكل دوري لغايات احتساب الاستهلاكات والاطفاءات السنوية اعتماداً على الحالة العامة لتلك الأصول وتقديرات الأعمار الانتاجية المتوقعة في المستقبل ويتم أخذ خسارة التدني (إن وجدت) إلى قائمة الدخل للسنة.

- يتم تقدير مخصص الادعاءات والمخصصات الفنية اعتماداً على دراسات فنية ووفقاً لتعليمات إدارة التأمين كما يتم احتساب المخصص الحسابي ومخصص الادعاءات غير المبلغ وفقاً لدراسات اكتوارية.

- يتم تكوين مخصص لقاء القضايا المقامة ضد الشركة اعتماداً على دراسة قانونية معدة من قبل محامي الشركة والتي بموجبها يتم تحديد المخاطر المحتمل حدوثها في المستقبل، ويعاد النظر في تلك الدراسات بشكل دوري.

- تقوم الإدارة بمراجعة دورية للموجودات المالية والتي تظهر بالكلفة لتقدير أي تدني في قيمتها ويتم أخذ هذا التدني في قائمة الدخل للسنة.

٣ - ودائع لدى البنوك يتكون هذا البند مما يلي :

| ٣١ كانون الأول ٢٠٢١ | | ٣١ كانون الأول ٢٠٢٢ | | |
|---------------------|------------|-----------------------------|--|-------------------------|
| المجموع | دينار | ودائع تستحق خلال ثلاثة أشهر | ودائع تستحق بعد أكثر من ثلاثة أشهر حتى سنة | |
| دينار | دينار | دينار | دينار | |
| ١٥,١٢٧,٥٨١ | ١٩,٩٤٠,١٢٤ | ٦,٩٤٤,٤١١ | ١٢,٩٩٥,٧١٣ | داخل الأردن |
| ١,٠٢٣,٥٦٧ | ١,٠٢٣,٥٦٧ | - | ١,٠٢٣,٥٦٧ | خارج الأردن |
| (٧٣٤,٢١١) | (٧٣٨,٥٤١) | - | (٧٣٨,٥٤١) | خسائر ائتمانية متوقعة * |
| ١٥,٤١٦,٩٣٧ | ٢٠,٢٢٥,١٥٠ | ٦,٩٤٤,٤١١ | ١٣,٢٨٠,٧٣٩ | |

* ان الحركة على خسائر ائتمانية متوقعة كما يلي :

| للسنة المنتهية في ٣١ كانون الأول | | |
|----------------------------------|---------|------------------------|
| ٢٠٢٠ | ٢٠٢٢ | |
| دينار | دينار | |
| ٥٣٨,٥٤١ | ٧٣٤,٢١١ | الرصيد في بداية السنة |
| ١٩٥,٦٧٠ | ٤,٣٣٠ | يضاف: مسترد خلال السنة |
| ٧٣٤,٢١١ | ٧٣٨,٥٤١ | الرصيد في نهاية السنة |

- تراوحت معدلات الفائدة على أرصدة الودائع لدى البنوك بالدينار من ٢,٩٩٪ الى ٦,٩٪ خلال العام ٢٠٢٢ وعلى الدولار الأمريكي ٣,٠٢٪ (٣١ كانون الأول ٢٠٢١: من ٢,٩٤٪ الى ٦,٩٪ على أرصدة الودائع بالدينار و ٢٪ بالدولار الأمريكي).

- بلغت الودائع المرهونة لأمر محافظ البنك المركزي ٨٠٠,٠٠٠ دينار كما في ٣١/١٢/٢٠٢٢.

- بلغت الأرصدة مقيدة السحب ١,٢٠٠,٠٠٠ دينار من بنك الاهلي ومبلغ ١,٠٠٠,٠٠٠ دينار من بنك الأردن كما في ٣١ كانون الأول ٢٠٢٢ لقاء تسهيلات ائتمانية ممنوحة من قبل بنكين محليين، هذا وقد بلغ رصيد التسهيلات المستغلة ٢,٢٨٨,٦١٣ دينار كما في ٣١ كانون الأول ٢٠٢٢ (٣٤٥,٠٧٢ دينار كما في ٣١ كانون الأول ٢٠٢١).

٤ - موجودات مالية بالقيمة العادلة من خلال قائمة الأرباح او الخسائر
يتكون هذا البند مما يلي :

| ٣١ كانون الأول ٢٠٢١ | عدد الأسهم | ٣١ كانون الأول ٢٠٢٢ | عدد الأسهم | |
|---------------------|------------|---------------------|------------|-------------------------------|
| دينار | | دينار | | |
| | | | | داخل الأردن |
| | | | | أسهم مدرجة : |
| ٤٠١,٨٠٨ | ٢٨٤,٩٧٠ | ٣٩٠,٨٤٣ | ٣٠٧,٧٥٠ | بنك الإستثمار العربي الأردني |
| ١٩٤,٦٠٠ | ١٤٠,٠٠٠ | ٣١٢,٩٥٧ | ٢٣٣,٥٥٠ | بنك القاهرة عمان |
| - | - | ١٠١,٦٥٠ | ١٩,٠٠٠ | شركة مصفاة البترول الاردنية |
| ١٠٥,٠٠٠ | ٦٠,٠٠٠ | - | - | بنك الاتحاد |
| ٩٨,٠٥٤ | ٢٠,٠٥٢ | ٣٤٤,٠٢٠ | ٥٠,٠٠٤ | البنك العربي |
| ١٢٢,٤٠٠ | ٩٠,٠٠٠ | - | - | البنك الاردني الكويتي |
| ١٨٥,٠٠٠ | ٥٠,٠٠٠ | ١٨٨,٦٦٥ | ٥١,٦٨٩ | بنك الاسكان للتجارة و التمويل |
| ٤٨,٥٠٠ | ٥٠,٠٠٠ | - | - | البنك الاهلي |
| - | - | ١٣٢,٧٣٦ | ٥٤,٤٠٠ | بنك المال |
| - | - | ٣٥,٧٠٠ | ١,٠٠٠ | مناجم الفوسفات الاردنية |
| | | | | خارج الاردن |
| - | | ٧,٢١٠ | ١٢,٦٩٣ | مصرف صفا |
| ١,١٥٥,٣٦٢ | | ١,٤١٣,٧٨١ | | |

٥ - موجودات مالية بالقيمة العادلة من خلال الدخل الشامل الاخر
يتكون هذا البند مما يلي :

| ٣١ كانون الأول | | |
|----------------|-------|---------------------|
| ٢٠٢١ | ٢٠٢٢ | |
| دينار | دينار | |
| | | خارج الأردن |
| ١,٠٧٨,٣١٢ | - | سندات خارجية - لندن |
| ١,٠٧٨,٣١٢ | - | |

٦ - موجودات مالية بالكلفة المطفأة
يتكون هذا البند مما يلي :

| ٣١ كانون الأول | | |
|----------------|-----------|---|
| ٢٠٢١ | ٢٠٢٢ | |
| دينار | دينار | |
| | | داخل الأردن |
| ٣٠٠,٠٠٠ | ٣٠٠,٠٠٠ | اسناد قرض شركة العرب للتنمية العقارية * |
| | | خارج الاردن |
| ٤,٥٨١,٤٦٤ | ٤,٥٨١,٤٦٤ | سندات خزينة خارجيه نيويورك - دولار ** |
| ١,١٧٨,٤٥٨ | ١,١٧٨,٤٥٨ | سندات حكوميه خارجيه *** |
| (٣٠٠,٠٠٠) | (٣٠٠,٠٠٠) | ينزل: الخسائر الائتمانية المتوقعة |
| ٥,٧٥٩,٩٢٢ | ٥,٧٥٩,٩٢٢ | |
| | | تحليل السندات والاذونات قبل الخسائر الائتمانية المتوقعة |
| ٦,٠٥٩,٩٢٢ | ٦,٠٥٩,٩٢٢ | ذات عائد ثابت |
| ٦,٠٥٩,٩٢٢ | ٦,٠٥٩,٩٢٢ | |

* تم خلال العام ٢٠٠٨ توقيع إتفاقية بين الشركة وشركة العرب للتنمية العقارية من خلال الحافظ الأمين (بنك الاسكان للتجارة والتمويل) تتضمن بموجبها تقديم الطرف الثاني أسناد قرض بقيمة ٣٠٠,٠٠٠ دينار لمصلحة الطرف الأول وبسعر فائدة ١٠٪، استحققت هذه الأسناد بتاريخ أول نيسان ٢٠١١ وجددت إستناداً الى موافقة الهيئة العامة للمالكي أسناد قرض بإعادة جدولة أسناد القرض لمدة ثلاثة سنوات وتنتهي بتاريخ أول نيسان ٢٠١٤ وبسعر فائدة ١١٪ تدفع على قسطين في كل من الأول من نيسان والأول من تشرين الأول من عمر السند وهي غير مدرجة، علماً أنه لم يتم تسديد الأسناد وبالإضافة إلى كامل الفوائد للشركة خلال السنوات المنتهية في ٣١ كانون الأول ٢٠٢٢ و ٢٠٢١، وعليه تم أخذ مخصص تدني لكامل قيمة هذه الأسناد في حينه.

** قامت الشركة بشراء سندات خارجية غير مدرجة خلال العام ٢٠٢١ بمتوسط عائد ٥,٨٪ سنوياً وتدفع بشكل نصف سنوي، إن تاريخ استحقاق هذه السندات يمتد حتى شهر كانون الثاني من العام ٢٠٣٠.

*** قامت الشركة بشراء سندات خارجية غير مدرجة عام ٢٠٢١ بمتوسط سعر عائد ٧,٦٢٥٪ سنوياً و تدفع بشكل نصف سنوي، ان تاريخ استحقاق هذه السندات يمتد حتى شهر كانون الثاني عن العام ٢٠٣٢.

٧ - استثمارات عقارية - بالصافي

ان تفاصيل هذا البند هي كما يلي :

| ٣١ كانون الأول | | |
|----------------|----------|--------------------------|
| ٢٠٢١ | ٢٠٢٢ | |
| دينار | دينار | |
| ٧٥٣,٢١٦ | ٧٥٣,٢١٦ | أراضي* |
| ١٣٥,٣٦٦ | ١٣٥,٣٦٦ | مباني* |
| (١٧,٥١٩) | (١٥,٣٤٢) | الاستهلاك المتراكم |
| ٨٧١,٠٦٣ | ٨٧٣,٢٤٠ | صافي استثمارات عقارية |
| ٢ | ٢ | نسبة الإستهلاك السنوية % |

- إن تفاصيل الإستثمارات العقارية والمعلومات المتعلقة بمستويات القيمة العادلة كما في ٣١ كانون الأول ٢٠٢٢ كما يلي:

| القيمة العادلة كما في ٣١ كانون الأول ٢٠٢٢ | المستوى الثالث | المستوى الثاني | المستوى الأول | |
|---|----------------|----------------|---------------|------------------|
| دينار | دينار | دينار | دينار | |
| ١,٥٢٩,٩٨٣ | - | ١,٥٢٩,٩٨٣ | - | استثمارات عقارية |

* وفقاً للتعليمات والقرارات الصادرة عن إدارة التأمين تم تقدير القيمة العادلة للاستثمارات العقارية من قبل خبراء عقاريين بمبلغ ١,٥٢٩,٩٨٣ دينار كما في ٣١ كانون الأول ٢٠٢١ وفي رأي الإدارة ان القيمة العادلة للاستثمارات العقارية كما في ٣١ كانون الأول ٢٠٢٢ تفوق القيمة الدفترية وان نتائج التقييم الذي قامت به بتاريخ ٣١ كانون الأول ٢٠٢١ ما زالت سارية.

٨ - نقد في الصندوق ولدى البنوك

يتكون هذا البند مما يلي :

| ٣١ كانون الأول | | |
|----------------|-----------|-------------------------|
| ٢٠٢١ | ٢٠٢٢ | |
| دينار | دينار | |
| ٩٩,٠٠٣ | ١٥,٠٨٤ | نقد في الصندوق |
| ١٠٧,٨٩٨ | ٢,٠٣٨,٧١٥ | حسابات جارية لدى البنوك |
| ٢٠٦,٩٠١ | ٢,٠٥٣,٧٩٩ | |

٩ - شيكات برسم التحصيل - بالصافي

يتكون هذا البند مما يلي :

| ٣١ كانون الأول | | |
|----------------|-----------|--------------------------|
| ٢٠٢١ | ٢٠٢٢ | |
| دينار | دينار | |
| ١,٣٤٩,٦٩٦ | ١,٥٢٧,٢٩٥ | شيكات برسم التحصيل * |
| (٢٢,٩٨٣) | (٢٢,٩٨٣) | خسائر ائتمانية متوقعة ** |
| ١,٣٢٦,٧١٣ | ١,٥٠٤,٣١٢ | |

* يمتد استحقاق الشيكات برسم التحصيل لغاية ٢٧ كانون الأول ٢٠٢٣.

** ان الحركة على خسائر ائتمانية متوقعة كما يلي :

| للسنة المنتهية في ٣١ كانون الأول | | |
|----------------------------------|--------|-----------------------|
| ٢٠٢١ | ٢٠٢٢ | |
| دينار | دينار | |
| ٢٢,٩٨٣ | ٢٢,٩٨٣ | الرصيد في بداية السنة |
| - | - | إضافات خلال السنة |
| ٢٢,٩٨٣ | ٢٢,٩٨٣ | الرصيد في نهاية السنة |

١٠ - مدينون - صافي

يتكون هذا البند مما يلي :

| ٣١ كانون الأول | | |
|----------------|-------------|---------------------------------|
| ٢٠٢١ | ٢٠٢٢ | |
| دينار | دينار | |
| ٧,٢٩٢,٢٣١ | ١١,٤٤٦,٣٠٥ | ذمم حملة الوثائق * |
| ١,٥٣٤,٠١٥ | ١,٤٦١,١٥١ | ذمم وسطاء |
| ٤٣٣,٨٩٠ | ٣٥٧,١٩٤ | ذمم الوكلاء |
| ١٠٤,١٩٧ | ١٠١,٥٢٢ | ذمم الموظفين |
| ١٢٨,٥٦٩ | ١٢٧,٩٨٣ | ذمم أخرى |
| ٩,٤٩٢,٩٠٢ | ١٣,٤٩٤,١٥٥ | |
| (١,٢٤١,٣٤٥) | (١,١٧٧,٢٧٨) | ينزل : خسائر ائتمانية متوقعة ** |
| ٨,٢٥١,٥٥٧ | ١٢,٣١٦,٨٧٧ | صافي مدينون |

* تشمل ديون مبرمجة السداد بعد ٣١ كانون الأول ٢٠٢٢ مجموعها ٩,٩٧٤,٣٨١ دينار (٥,٥١٠,٥٠٧ دينار كما في ٣١ كانون الأول ٢٠٢١).

** ان الحركة على خسائر ائتمانية متوقعة كما يلي :

| ٣١ كانون الأول | | |
|----------------|-----------|-----------------------|
| ٢٠٢١ | ٢٠٢٢ | |
| دينار | دينار | |
| ١,٢٠٢,٦٢٦ | ١,٢٤١,٣٤٥ | الرصيد في بداية السنة |
| ٣٨,٧١٩ | - | إضافات خلال السنة |
| - | (٦٤,٠٦٧) | (المسترد) خلال السنة |
| ١,٢٤١,٣٤٥ | ١,١٧٧,٢٧٨ | الرصيد في نهاية السنة |

إن تفاصيل اعمار المدينون هي كما يلي:

| ٣١ كانون الأول | | |
|----------------|------------|------------------------|
| ٢٠٢١ | ٢٠٢٢ | |
| دينار | دينار | |
| ٥,٥١٠,٥٠٧ | ٩,٩٧٤,٣٨١ | نظم غير مستحقه ومبرمجة |
| ٢,٢٣٢,٠٤١ | ١,٨٥٤,٦٩٥ | أقل من ٩٠ يوم |
| ٣٩٥,٠٥٩ | ٣٩٢,٤٢٤ | من ٩١ - ١٨٠ يوم |
| ٢٢٩,١٤٤ | ١٩٧,٤٠٥ | من ١٨١ - ٣٦٠ يوم |
| ١,١٢٦,١٥١ | ١,٠٧٥,٢٥٠ | أكثر من ٣٦٠ يوم |
| ٩,٤٩٢,٩٠٢ | ١٣,٤٩٤,١٥٥ | |

١١ - ذمم معيدي التأمين المدينة

يتكون هذا البند مما يلي :

| ٣١ كانون الأول | | |
|----------------|-----------|---|
| ٢٠٢١ | ٢٠٢٢ | |
| دينار | دينار | |
| ٧٥٣,٧٧٨ | ٨٤١,٣٠٣ | شركات التأمين المحلية |
| ٨٠٨,٩٦٩ | ٥٩٨,٥١٦ | شركات اعادة التأمين الخارجية |
| ١,٥٦٢,٧٤٧ | ١,٤٣٩,٨١٩ | المجموع |
| (٣٦٣,٩٣١) | (٤٠٩,١٧٩) | ينزل : خسائر ائتمانية متوقعة لذمم معيدي التأمين * |
| ١,١٩٨,٨١٦ | ١,٠٣٠,٦٤٠ | صافي ذمم معيدي التأمين |

* إن الحركة الحاصلة على خسائر ائتمانية متوقعة لذمم معيدي التأمين كما يلي :

| ٢٠٢١ | ٢٠٢٢ | |
|---------|---------|-----------------------|
| دينار | دينار | |
| ٢٤٦,٨١٥ | ٣٦٣,٩٣١ | الرصيد في بداية السنة |
| ١١٧,١١٦ | ٤٥,٢٤٨ | إضافات خلال السنة |
| ٣٦٣,٩٣١ | ٤٠٩,١٧٩ | الرصيد في نهاية السنة |

* إن تفاصيل أعمار دمم معيدي التأمين هي كما يلي:

| ٣١ كانون الأول | | |
|----------------|-----------|------------------|
| ٢٠٢١ | ٢٠٢٢ | |
| دينار | دينار | |
| ٨٥٣,٧٦٢ | ٦٣٨,٦٢٠ | أقل من ٩٠ يوم |
| ١٩٤,٦٨٨ | ٣٩٢,٩٨٢ | من ٩١ - ١٨٠ يوم |
| ٢٥٥,٦١٦ | ٦٣,٥٧٧ | من ١٨١ - ٣٦٠ يوم |
| ٢٥٨,٦٨١ | ٣٤٤,٦٤٠ | أكثر من ٣٦٠ يوم |
| ١,٥٦٢,٧٤٧ | ١,٤٣٩,٨١٩ | |

١٢ - ضريبة الدخل

أ- مخصص ضريبة الدخل

تم التوصل الى تسوية نهائية مع دائرة ضريبة الدخل حتى نهاية العام ٢٠١٩، قامت الشركة بتقديم الكشف الذاتي للعام ٢٠٢١ في الموعد المحدد و لم يتم التوصل الى تسوية نهائية مع دائرة ضريبة الدخل و المبيعات عن تلك الأعوام بعد. تم احتساب ضريبة الدخل للسنة المنتهية في ٣١ كانون الأول ٢٠٢٢ وفقاً لقانون ضريبة الدخل النافذ وبرأي الإدارة والمستشار الضريبي للشركة أن المخصص المرصود كافي لمواجهة الالتزامات الضريبية.

إن الحركة الحاصلة على مخصص ضريبة الدخل هي كما يلي :

| ٢٠٢١ | ٢٠٢٢ | |
|-----------|-----------|--------------------------------------|
| دينار | دينار | |
| ٢٥٤,٥٢٠ | ٢٠٤,٧٦٠ | رصيد بداية السنة |
| (٣١١,٨٨٤) | (٢٦٤,٦٨٨) | ضريبة الدخل المدفوعة |
| (٥١,٥١٩) | (٤٤,٢٤١) | ضريبة دخل مدفوعة على الفوائد البنكية |
| ٣١٣,٦٢٣ | ٤٩٤,٨٧٨ | مصرف ضريبة الدخل للسنة |
| ٢٠٤,٧٦٠ | ٣٩٠,٧٠٩ | رصيد نهاية السنة |

- تمثل ضريبة الدخل الظاهرة في قائمة الدخل ما يلي:

| ٢٠٢١ | ٢٠٢٢ | |
|----------|----------|-------------------------------------|
| دينار | دينار | |
| ٣١٣,٦٢٣ | ٤٩٤,٨٧٨ | ضريبة الدخل المستحقة عن أرباح السنة |
| (٧١,٣٥٨) | (٦٥,٣٤٩) | موجودات ضريبية مؤجلة للسنة |
| ٢٤٢,٢٦٥ | ٤٢٩,٥٢٩ | |

- ملخص تسوية الربح المحاسبي مع الربح الضريبي :

| ٢٠٢١ | ٢٠٢٢ | |
|-------------|-------------|-----------------------------|
| دينار | دينار | |
| ١,١٨٤,٤٧٧ | ١,٩٥٢,٧٩٣ | الربح للسنة قبل الضريبة |
| ٢,٩٢٧,٧٣١ | ٢,٩٢٧,٦٦٥ | مصرفات غير مقبولة ضريبياً |
| (٢,٩٢٢,٤١٢) | (٢,٩٤٨,٣٣٤) | أرباح غير خاضعة للضريبة |
| ١,١٨٩,٧٩٦ | ١,٩٣٢,١٢٤ | الربح الضريبي |
| %٢٤ | %٢٤ | نسبة ضريبة الدخل القانونية |
| %٢ | %٢ | نسبة ضريبة المساهمة الوطنية |
| %٢٠ | %٢٢ | نسبة ضريبة الدخل الفعلية |

١٣ - الموجودات الضريبية المؤجلة

ان تفاصيل هذا البند هي كما يلي:

| كما في ٣١ كانون الاول | | للسنة المنتهية في ٣١ كانون الاول ٢٠٢٢ | | | | |
|-----------------------|-----------------|---------------------------------------|-----------------|-----------------|-----------------------|---|
| ٢٠٢١ | ٢٠٢٢ | الرصيد في نهاية السنة | المبالغ المضافة | المبالغ المحررة | الرصيد في بداية السنة | |
| الضريبة المؤجلة | الضريبة المؤجلة | دينار | دينار | دينار | دينار | |
| دينار | دينار | دينار | دينار | دينار | دينار | |
| | | | | | | موجودات ضريبية مؤجلة الحسابات المشمولة |
| ٦١٤,٢٤٢ | ٦١٠,٤٧٥ | ٢,٣٤٧,٩٨١ | ٤٩,٥٧٨ | ٦٤,٠٦٧ | ٢,٣٦٢,٤٧٠ | خسائر ائتمانية متوقعة |
| ٥٢,٦٣٨ | ٦٩,٦٨٩ | ٢٦٨,٠٤٣ | ٦٥,٥٨٨ | - | ٢٠٢,٤٥٥ | موجودات مالية بالقيمة العادلة من خلال قائمة الارباح او الخسائر (التاريخي) |
| ١,٥٠٨ | - | - | - | ١٢,٥٦٨ | ١٢,٥٦٨ | موجودات مالية بالقيمة العادلة من خلال الدخل الشامل |
| ٧٨,٠٠٠ | ٧٨,٠٠٠ | ٣٠٠,٠٠٠ | - | - | ٣٠٠,٠٠٠ | مخصص تدني موجودات مالية بالكلفة المطفأة |
| ٥٦٦,٦٩٧ | ٦٨٥,٦٩٩ | ٢,٦٣٧,٣٠١ | ٤٥٧,٦٩٦ | - | ٢,١٧٩,٦٠٥ | مخصص الادعاءات غير المبلغه |
| ٦,٣٩٥ | ٦,١٦١ | ٢٣,٦٩٦ | ٢,٥٨٥ | ٣,٤٨٤ | ٢٤,٥٩٥ | مخصص تعويض نهاية الخدمة |
| ١٣,٣٢٢ | ٥,٥٨٧ | ٢١,٤٩٠ | ٢,٠٠٠ | ٣١,٧٥٠ | ٥١,٢٤٠ | مخصص التزامات وقضايا أخرى |
| ٣٣,٨٠٠ | - | - | - | ١٣٠,٠٠٠ | ١٣٠,٠٠٠ | مخصص المصاريف غير الموزعة |
| ٥٣,٥٦٠ | ٢٩,٩٠٠ | ١١٥,٠٠٠ | - | ٩١,٠٠٠ | ٢٠٦,٠٠٠ | مخصص العجز في الاقساط |
| ١,٤٢٠,١٦٢ | ١,٤٨٥,٥١١ | ٥,٧١٣,٥١١ | ٥٧٧,٤٤٧ | ٣٣٢,٨٦٩ | ٥,٤٦٨,٩٢٣ | |

تم احتساب الضرائب المؤجلة إستناداً لنسب الضريبة المحددة وفقاً لقانون ضريبة الدخل والبالغة ٢٦٪ كما في ٣١ كانون الأول ٢٠٢٢ و ٢٠٢١.

ان الحركة على حساب الموجودات الضريبية المؤجلة كما يلي :

| للسنة المنتهية في ٣١ كانون الاول | | |
|----------------------------------|-----------|------------------|
| ٢٠٢١ | ٢٠٢٢ | |
| الرصيد المعدل | موجودات | |
| دينار | دينار | |
| ١,٣٤٧,٢٩٦ | ١,٤٢٠,١٦٢ | رصيد بداية السنة |
| ١٨٨,٦٨٢ | ١٥٠,١٣٦ | المضاف |
| (١١٥,٨١٦) | (٨٤,٧٨٧) | المستبعد |
| ١,٤٢٠,١٦٢ | ١,٤٨٥,٥١١ | رصيد نهاية السنة |

وبرأي إدارة الشركة والمستشار الضريبي فإن الشركة قادرة على الاستفادة من الضرائب المؤجلة الناجمة عن المخصصات الواردة أعلاه مستقبلاً.

١٤ - ممتلكات ومعدات - بالصافي

يتكون هذا البند مما يلي:

| المجموع | تحسينات مباني وديكرات | وسائط نقل | معدات وأجهزة وأثاث | مباني | أراضي | العام ٢٠٢٢ |
|-----------|--------------------------|-----------|-----------------------|-----------|-----------|----------------------------|
| دينار | دينار | دينار | دينار | دينار | دينار | |
| | | | | | | الكلفة: |
| ٤,٥٠٠,٠٢٧ | ٤٤٤,٩٩٣ | ٤٠٢,٧١٦ | ٣٥٣,٩٥٥ | ١,٦٧٨,٤١٩ | ١,٦١٩,٩٤٤ | الرصيد في بداية السنة |
| ١١٢,٣٤٢ | ٤,٣٨٣ | ٩٤,٠٠٠ | ١٣,٩٥٩ | - | - | إضافات |
| (٦٢,٣١٨) | - | (٦١,٦٥٠) | (٦٦٨) | - | - | استبعادات |
| ٤,٥٥٠,٠٥١ | ٤٤٩,٣٧٦ | ٤٣٥,٠٦٦ | ٣٦٧,٢٤٦ | ١,٦٧٨,٤١٩ | ١,٦١٩,٩٤٤ | الرصيد في نهاية السنة |
| | | | | | | الاستهلاك المتراكم: |
| ١,٢٨٣,٩٣١ | ٤٣٠,٧٦٧ | ٢١٧,٢٨٥ | ٢٨٥,١٤٤ | ٣٥٠,٦٣٥ | - | الرصيد في بداية السنة |
| ١٠٧,٣٠٦ | ٢,٧١٣ | ٤١,٧٨٨ | ١٩,٠٤١ | ٤٣,٧٦٤ | - | استهلاك السنة |
| (٥٦,٣٤٩) | - | (٥٦,١٧٠) | (١٧٩) | - | - | استبعادات |
| ١,٣٣٤,٨٨٨ | ٤٣٣,٤٨٠ | ٢٠٣,٠٠٣ | ٣٠٤,٠٠٦ | ٣٩٤,٣٩٩ | - | الرصيد في نهاية السنة |
| ٣,٢١٥,١٦٣ | ١٥,٨٩٦ | ٢٣٢,٠٦٣ | ٦٣,٢٤٠ | ١,٢٨٤,٠٢٠ | ١,٦١٩,٩٤٤ | صافي القيمة الدفترية |

| المجموع | تحسينات مباني وديكرات | وسائط نقل | معدات وأجهزة وأثاث | مباني | أراضي | العام ٢٠٢١ |
|-----------|--------------------------|-----------|-----------------------|-----------|-----------|----------------------------|
| دينار | دينار | دينار | دينار | دينار | دينار | |
| | | | | | | الكلفة: |
| ٤,٣٠٤,٢٢٣ | ٤٤٤,٩٩٣ | ٣٢١,٣٢٧ | ٣٢٦,٨٧٠ | ١,٥٩١,٠٨٩ | ١,٦١٩,٩٤٤ | الرصيد في بداية السنة |
| ٢٦٨,٤١٥ | - | ١٥٤,٠٠٠ | ٢٧,٠٨٥ | ٨٧,٣٣٠ | - | إضافات |
| (٧٢,٦١١) | - | (٧٢,٦١١) | - | - | - | استبعادات |
| ٤,٥٠٠,٠٢٧ | ٤٤٤,٩٩٣ | ٤٠٢,٧١٦ | ٣٥٣,٩٥٥ | ١,٦٧٨,٤١٩ | ١,٦١٩,٩٤٤ | الرصيد في نهاية السنة |
| | | | | | | الاستهلاك المتراكم: |
| ١,٢٧٢,٤٦٢ | ٤٢٧,٢٣٢ | ٢٦٠,٤٩٠ | ٢٦٤,٤٩٤ | ٣٢٠,٢٤٦ | - | الرصيد في بداية السنة |
| ٨٤,٠٨٠ | ٣,٥٣٥ | ٢٩,٥٠٦ | ٢٠,٦٥٠ | ٣٠,٣٨٩ | - | استهلاك السنة |
| (٧٢,٦١١) | - | (٧٢,٦١١) | - | - | - | استبعادات |
| ١,٢٨٣,٩٣١ | ٤٣٠,٧٦٧ | ٢١٧,٢٨٥ | ٢٨٥,١٤٤ | ٣٥٠,٦٣٥ | - | الرصيد في نهاية السنة |
| ٣,٢١٦,٠٩٦ | ١٤,٢٢٦ | ١٨٥,٣٣١ | ٦٨,٨١١ | ١,٣٢٧,٧٨٤ | ١,٦١٩,٩٤٤ | صافي القيمة الدفترية |

١٥ - موجودات غير ملموسة - بالصافي

ان الحركة الحاصلة كانت كما يلي:

| أنظمة حاسوب وبرامج | | |
|--------------------|-----------|-----------------------|
| ٢٠٢١ | ٢٠٢٢ | |
| دينار | دينار | |
| ١٧٧,٢١٠ | ١٨٨,٨١٠ | رصيد بداية السنة |
| ١١,٦٠٠ | ١٦,٨٠٠ | إضافات |
| (١٦٣,٠٤٩) | (١٧١,١٠٢) | الاطفاءات |
| ٢٥,٧٦١ | ٣٤,٥٠٨ | الرصيد في نهاية السنة |

١٦ - موجودات أخرى يتكون هذا البند مما يلي:

| ٣١ كانون الاول | | |
|----------------|---------|--------------------------|
| ٢٠٢١ | ٢٠٢٢ | |
| دينار | دينار | |
| ٢٢٠,١٣٩ | ٣٥٧,١٧٦ | فوائد بنكية مستحقة القبض |
| ٢٢,٢١٣ | ٢٢,٢١٣ | ضريبة دخل مدفوعة مقدماً |
| ٤١,٩١٠ | ٦١,٤٦٢ | مصاريف مدفوعة مقدماً |
| ٦,٧٧٧ | ٧,٨٥٣ | تأمينات مستردة |
| ٥,٨٦٧ | ٤,٨١٧ | أخرى |
| ٢٩٦,٩٠٦ | ٤٥٣,٥٢١ | |

١٧ - المخصص الحسابي - صافي يتكون هذا البند مما يلي:

| ٣١ كانون الاول | | |
|----------------|---------|------------------------------|
| ٢٠٢١ | ٢٠٢٢ | |
| دينار | دينار | |
| ٩٥,١٨٧ | ١٠٦,٤٩١ | رصيد أول السنة |
| ١١,٣٠٤ | ٥,٢٠٤ | إضافات |
| ١٠٦,٤٩١ | ١١١,٦٩٥ | صافي المخصص الحسابي - الحياة |

١٨ - بنوك دائنة إن تفاصيل هذا البند هي كما يلي:

| ٣١ كانون الاول | | |
|----------------|-----------|-------------------------|
| ٢٠٢١ | ٢٠٢٢ | |
| دينار | دينار | |
| ٩٦,٣٢١ | ١,٣٧٣,٣٧٣ | بنك محلي - جاري مدين * |
| ٢٤٨,٧٥١ | ٩١٥,٢٤٠ | بنك محلي - جاري مدين ** |
| ٣٤٥,٠٧٢ | ٢,٢٨٨,٦١٣ | |

* يمثل هذا البند رصيد الجاري مدين الممنوح للشركة من البنك الاهلي الاردن بسقف ١,٢٠٠,٠٠٠ دينار بضمان تأمينات نقدية بنسبة ١٠٠٪ وبمعدل فائدة مقدارها ٤,٢٪ تحتسب على أساس الرصيد اليومي وتقيّد في نهاية كل شهر، علماً بأن سقف الجاري مدين يستحق بتاريخ ٢ آذار ٢٠٢٣.

** يمثل هذا البند رصيد الجاري مدين الممنوح للشركة من بنك الأردن بسقف ١ مليون دينار بضمان تأمينات نقدية بنسبة ١٠٠٪ وبمعدل فائدة مقدارها ٣,٧٠٩٪ تحتسب على أساس الرصيد اليومي وتقيّد في نهاية كل شهر، علماً بأن سقف الجاري مدين يستحق بتاريخ ٢٨ أيلول ٢٠٢٣.

١٩-دائون

يتكون هذا البند مما يلي:

| ٣١ كانون الاول | | |
|----------------|-----------|------------------|
| ٢٠٢١ | ٢٠٢٢ | |
| دينار | دينار | |
| ١,٧٣٩,٩٥٧ | ١,٧٨١,٥٨٦ | ذمم شبكة طبية |
| ٣٨,٢٢٨ | ٦١,١٥٧ | ذمم الوكلاء |
| ٢٢٧,٩٣٤ | ٢٤٨,٧٠٦ | ذمم وسطاء |
| ٦٥٤,٤٧٧ | ٢٠٧,٩٣٤ | ذمم حملة الوثائق |
| ٤٢٢,٧٨٢ | ٣٥٨,٤١٤ | ذمم كراجات وقطع |
| ٨٧,٣٥٧ | ١٧١,٨٧٩ | ذمم موظفين |
| ١٣٣,٠٣٦ | ١٤٥,٦٩٩ | ذمم أخرى |
| ٣,٣٠٣,٧٧١ | ٢,٩٧٥,٣٧٥ | |

٢٠ - ذمم معيدي التأمين الدائنة

يتكون هذا البند مما يلي:

| ٣١ كانون الاول | | |
|----------------|-----------|------------------------------|
| ٢٠٢١ | ٢٠٢٢ | |
| دينار | دينار | |
| ٥٠٧,٦٠٩ | ٥٨٧,٥٦٨ | شركات التأمين المحلية |
| ٢,٧٩٩,٨٥٩ | ٢,٤٣٩,٨٠٦ | شركات إعادة التأمين الخارجية |
| ٣,٣٠٧,٤٦٨ | ٣,٠٢٧,٣٧٤ | |

٢١ - مخصصات مختلفة

يتكون هذا البند مما يلي:

| ٣١ كانون الاول | | |
|----------------|--------|--------------------------|
| ٢٠٢١ | ٢٠٢٢ | |
| دينار | دينار | |
| ٢٤,٥٩٥ | ٢٣,٦٩٦ | مخصص تعويض نهاية الخدمة* |
| ٥١,٢٤٠ | ٢١,٤٩٠ | مخصص قضايا |
| ١٣٠,٠٠٠ | - | مخصص مصاريف غير موزعة |
| ٢٠٥,٨٣٥ | ٤٥,١٨٦ | |

* إن الحركة الحاصلة على مخصص تعويض نهاية الخدمة خلال السنة هي كما يلي:

| ٢٠٢٠ | ٢٠٢٢ | |
|--------|---------|-----------------------|
| دينار | دينار | |
| ١٨,٤٨٢ | ٢٤,٥٩٥ | الرصيد في بداية السنة |
| ٦,١١٣ | ٢,٥٨٥ | المضاف خلال السنة |
| - | (٣,٤٨٤) | المدفوع |
| ٢٤,٥٩٥ | ٢٣,٦٩٦ | الرصيد في نهاية السنة |

٢٢ - مطلوبات أخرى

يتكون هذا البند مما يلي:

| ٣١ كانون الأول | | |
|----------------|---------|------------------------------------|
| ٢٠٢١ | ٢٠٢٢ | |
| دينار | دينار | |
| ٣٤٠,٥٩٣ | ٤٩٣,٩٣٩ | أمانات شيكات غير مقدمة للصرف * |
| ١٨,٧٥١ | ١٨,٧٥١ | أمانات اعمال التأمين على الحياة ** |
| ١١٤,٤٩٦ | ١٥٦,٢٨٥ | أمانات ضريبة مبيعات |
| ٧,٩١٦ | ٧,٩٣٥ | إيراد ايجارات مقبوض مقدما |
| ٢٥,٨١٦ | ٢٥,٩٨٤ | أمانات الضمان الاجتماعي |
| ٢١,٦٣٤ | ٢٩,١١١ | أمانات ضريبة الدخل |
| ١,١٩٨ | ١,١٩٨ | أمانات المساهمين |
| ١٠,٠٦٧ | ٤٠,١٤٣ | طوابع ماليه |
| ١٣,٣١٤ | ٢١,٣٧٣ | أمانات صندوق متضرري الطرق |
| ٩٢,٣٥٤ | ١٢٣,٥٤٢ | مطلوبات أخرى |
| ٦٤٦,١٣٩ | ٩١٨,٢٦١ | |

* يمثل هذا البند الشيكات التي تم تسليمها الي الموردين والمستفيدين من بوالص التأمين والتي لم يتم تقديمها للصرف بعد.

** يمثل هذا البند المبالغ التي تم تسويتها مع معيدي التأمين لقاء بعض المطالبات تحت التسوية والتي تخص بوالص سابقة.

٢٣ - رأس المال المصرح به والمدفوع

يبلغ رأس المال المصرح به والمُكتتب به والمدفوع ٨,٠٠٠,٠٠٠ مليون دينار موزعاً على ٨,٠٠٠,٠٠٠ مليون سهم ، بقيمة اسمية دينار لكل سهم كما في ٣١ كانون الأول ٢٠٢٢ و ٢٠٢١.

٢٤ - الاحتياطات

الاحتياطي الإجباري

تمثل المبالغ المتجمعة في هذا الحساب ما تم تحويله من الأرباح السنوية قبل الضرائب بنسبة ١٠٪ وفقاً لقانون الشركات وهو غير قابل للتوزيع على المساهمين.

الاحتياطي الاختياري

تمثل المبالغ المتجمعة في هذا الحساب ما تم تحويله من صافي الأرباح السنوية قبل الضرائب بحد أعلى ٢٠٪ خلال السنوات السابقة. يستخدم الاحتياطي الإختياري لأغراض التي يقررها مجلس الإدارة ويحق للهيئة العامة توزيعه بالكامل او أي جزء منه كأرباح على المساهمين.

٢٥- الأرباح المدورة

إن الحركة على هذا البند هي كما يلي:

| ٢٠٢١ | ٢٠٢٢ | |
|-----------|-----------|---------------------------|
| دينار | دينار | |
| ٢,٢٤٤,٨١٣ | ٢,١٨٦,٥٥٩ | الرصيد في بداية السنة |
| ٩٤٢,٢٠٢ | ١,٥٢٣,٢٦٤ | يضاف: الربح للسنة |
| (٨٨٠,٠٠٠) | - | ينزل: الأرباح الموزعة * |
| (١٢٠,٤٥٦) | (١٩٥,٢٧٩) | المحول للاحتياطي الإجمالي |
| ٢,١٨٦,٥٥٩ | ٣,٥١٤,٥٤٤ | الرصيد في نهاية السنة |

* وافقت الهيئة العامة للمساهمين في اجتماعها العادي المنعقد في ١٥ نيسان ٢٠٢١ على توصية مجلس الإدارة بتوزيع أرباح نقدية على المساهمين بقيمة ٨٨٠,٠٠٠ دينار أي ما نسبته ١١٪ من رأس المال المدفوع للشركة.

** قرر مجلس إدارة الشركة في اجتماعه المنعقد ٢١ شباط ٢٠٢٣ التوصية للهيئة العامة للمساهمين بتوزيع أرباح نقدية بنسبة ١٠٪ من رأس المال المدفوع وتوزيعها على المساهمين كل حسب مساهمته وهي خاضعة لموافقة الهيئة العامة للمساهمين والبنك المركزي.

٢٦ - فوائد دائنة

يتكون هذا البند مما يلي:

| ٢٠٢١ | ٢٠٢٢ | |
|---------|-----------|-------------|
| دينار | دينار | |
| ٧٦١,٣٧٠ | ٧٦٨,١٧٠ | فوائد بنكية |
| ١٨٧,٠٥٥ | ٣٦٦,٠٨٣ | فوائد سندات |
| ٩٤٨,٤٢٥ | ١,١٣٤,٢٥٣ | |

٢٧- صافي أرباح الموجودات المالية والاستثمارات

يتكون هذا البند مما يلي:

| ٢٠٢١ | ٢٠٢٢ | |
|---------|----------|---|
| دينار | دينار | |
| ٤٧,٨٣٤ | ٧٦,٩٩٤ | عوائد التوزيعات النقدية |
| ٤٣,٦٨٩ | (٦٥,٥٨٨) | (خسائر) أرباح غير متحققة للموجودات المالية بالقيمة العادلة من خلال قائمة الأرباح أو الخسائر |
| ٦٨,٥٤٨ | ٦٨,٤٩٦ | إيراد تأجير استثمارات عقارية |
| ١٦٢,٣٨٣ | ٤٩,٠٤٦ | صافي أرباح بيع موجودات مالية بالقيمة العادلة من خلال قائمة الأرباح أو الخسائر |
| ١١٠,٢٠٨ | - | أرباح بيع موجودات مالية بالتكلفة المطفأة |
| - | (٢٣,٠٩٦) | خسائر بيع موجودات مالية بالقيمة العادلة من خلال قائمة الدخل الشامل الآخر - سندات |
| (٥,٩٧١) | (٨,٤٧٦) | مصاريف الاستثمار |
| ٤٢٦,٦٩١ | ٩٧,٣٧٦ | |

٢٨ - إيرادات أخرى - بالصافي

يتكون هذا البند مما يلي:

| ٢٠٢٠ | ٢٠٢١ | |
|---------|---------|------------------------------------|
| دينار | دينار | |
| ٩٦٤,٣٨٢ | ٨١٠,٥٨٤ | إيرادات أخرى خاصة بحسابات الاكتتاب |
| ٩٦٤,٣٨٢ | ٨١٠,٥٨٤ | |

٢٩ - نفقات الموظفين

يتكون هذا البند مما يلي:

| ٢٠٢١ | ٢٠٢٢ | |
|-----------|-----------|--|
| دينار | دينار | |
| ١,٨٠٤,٢٩٥ | ١,٩٥٨,٢٠٩ | الرواتب والمكافآت |
| ٢٠٦,٢٠٠ | ٢٠٤,٨٧٣ | حصة الشركة من الضمان الاجتماعي |
| ٦٨,١٦٠ | ٦٥,٦٦٧ | مصاريف طبية |
| ١,٧٥٠ | ١,٦٥٠ | تدريب وتطوير موظفين |
| ٩,٢٦١ | ١٤,١٠٤ | سفر وتنقلات |
| ٦,١١٣ | ٢,٥٨٥ | مخصص تعويض نهاية الخدمة |
| ٤,١٠٠ | ١,١٥٦ | أخرى |
| ٢,٠٩٩,٨٧٩ | ٢,٢٤٨,٢٤٤ | المجموع |
| ١,٨٥٧,٧٠٨ | ١,٩٨٦,٤٣٦ | نفقات الموظفين الموزعة على حسابات الاكتتابات * |
| ٢٤٢,١٧١ | ٢٦١,٨٠٨ | نفقات الموظفين غير الموزعة على حسابات الاكتتابات |

* التوزيع:

| ٢٠٢ | ٢٠٢٢ | |
|-----------|-----------|-----------------|
| دينار | دينار | |
| ١٥٠,٥٣٧ | ١٨٧,٦٩٤ | الحياة |
| ٦٩٧,٢٦٣ | ٧٩٢,٥٦٨ | المركبات |
| ٧٠,٧٠٩ | ٧٣,٨١٩ | البحري والنقل |
| ٢٢٨,٧٨٦ | ٢٠٠,٢٤٠ | الحريق والأضرار |
| ٤٢,٠٦٢ | ٤٠,٤٧٩ | المسؤولية |
| ٦٥٧,٩٨٩ | ٦٧٤,٤٨٢ | الطبي |
| ١٠,٣٦٢ | ١٢,٠٨٠ | الفروع الأخرى |
| - | ٥,٠٧٤ | الائتمان |
| ١,٨٥٧,٧٠٨ | ١,٩٨٦,٤٣٦ | |

٣٠ - مصاريف إدارية وعمومية

يتكون هذا البند مما يلي:

| ٢٠٢١ | ٢٠٢٢ | |
|---------|---------|---|
| دينار | دينار | |
| ١٣,٠٢٥ | ١٤,٤٣٦ | إيجارات |
| ٣٩,٤٥٢ | ٣٤,٠٠٧ | قرطاسية ومطبوعات |
| ٣٠,٧٩٣ | ٣٥,١٥٣ | دعاية ونشر وإعلان |
| ٤٣,٢٢٧ | ١٨,٦٠٨ | قوائد بنكية |
| ١٠,٢٠٤ | ٨,٦٨٢ | مصاريف بنكية وطوابع |
| ٤٩,٧٧٧ | ٣٣,٩٦٨ | مياه وكهرباء وتدفئة |
| ١٣,٠٥٩ | ١٥,٢٥٣ | صيانة |
| ٢٧,١٣٠ | ٢٥,١٥٣ | بريد واتصالات |
| ١٧,٠٧٩ | ٤٥,٦٦٣ | أتعاب مهنية |
| ١٥,٢٢٩ | ٢٣,٨٧٦ | الضيافة |
| ٦٤,٣٧٧ | ٢٤,٤٤٥ | أتعاب محاماة ومصاريف مهنية أخرى |
| ٦٦,٣٧٦ | ٧٦,١٧٤ | لوازم كمبيوتر وآلات تصوير |
| ١٣,٣٧٢ | ١٩,٤٤٨ | اشتراكات |
| ٤٢,٠٠٠ | ٤٢,٠٠٠ | بدل تنقلات أعضاء مجلس الإدارة |
| ٢٩,٨٧١ | ٤١,٦١١ | رسوم حكومية ورسوم أخرى |
| ٥٧٠ | ٢,١٢٠ | تبرعات وإكراميات |
| ٣٤,٧٠٤ | ٣٥,٤١٥ | تنظيف |
| ٦٢,١٩٩ | ٥٨,٦٥٢ | مصاريف سيارات |
| ٥٢,٩٩١ | ٥٤,٦٩٦ | أمن وحماية |
| ٢٢,٦٥٢ | ١٥,٦٠٣ | ضريبة مبيعات غير قابلة للخصم |
| ١٢٧,٨٥٣ | ١٤٨,٩٤١ | أخرى |
| ٧٧٥,٩٤٠ | ٧٦٣,٩٠٤ | المجموع |
| ٦٢٠,٧٥٢ | ٦١١,١٢٣ | المصاريف الإدارية والعمومية الموزعة على حسابات الاكتتابات * |
| ١٥٥,١٨٨ | ١٥٢,٧٨١ | المصاريف الإدارية غير الموزعة على حسابات الاكتتابات |

* التوزيع:

| ٢٠٢٢ | ٢٠٢٢ | |
|---------|---------|-----------------|
| دينار | دينار | |
| ٥٦,٨٥٧ | ٥٨,٢٢٠ | الحياة |
| ٢٤٩,٠٥٥ | ٢٨١,٤٨٨ | المركبات |
| ١٣,٤٩٤ | ١٣,٤٦٢ | البحري والنقل |
| ٨٠,٠٩١ | ٥٩,٣٩٧ | الحريق والأضرار |
| ١٤,٧٢٥ | ١٢,٠٠٧ | المسؤولية |
| ٢٠٢,٩٠٢ | ١٨١,٤٦٠ | الطبي |
| ٣,٦٢٨ | ٣,٥٨٤ | الفروع الأخرى |
| - | ١,٥٠٥ | الائتمان |
| ٦٢٠,٧٥٢ | ٦١١,١٢٣ | |

٣١ - مصاريف أخرى

يتكون هذا البند مما يلي:

| ٢٠٢١ | ٢٠٢٢ | |
|---------|--------|---------------------------|
| دينار | دينار | |
| ٢٩,٩٤٦ | ٤٣,٢٩٤ | ضريبة المساهمة الوطنية |
| ٢١,٠٠٠ | ٢١,٠٠٠ | مكافآت أعضاء مجلس الإدارة |
| ١٩,٩٤١ | ١,٩٩٩ | مخصص التزامات أخرى |
| ١٠,٣٥٤ | - | ديون معدومة |
| ١٣٠,٠٠٠ | - | مخصص مصاريف غير موزعه |
| ٢١١,٢٤١ | ٦٦,٢٩٣ | |

٣٢ - حصة السهم من الربح للسنة

يتم احتساب الربح للسهم الواحد بقسمة الربح للسنة على المعدل المرجح لعدد الأسهم خلال السنة وكما يلي:

| للسنة المنتهية في ٣١ كانون الاول | | |
|----------------------------------|-----------|----------------------------|
| ٢٠٢١ | ٢٠٢٢ | |
| دينار | دينار | |
| ٩٤٢,٢٠٢ | ١,٥٢٣,٢٦٤ | الربح للسنة |
| ٨,٠٠٠,٠٠٠ | ٨,٠٠٠,٠٠٠ | المتوسط المرجح لعدد الأسهم |
| ٠/١١٨ | ٠/١٩ | حصة السهم من الربح للسنة |

٣٣ - النقد وما في حكمه

يتكون النقد وما في حكمه الظاهر في قائمة التدفقات النقدية من المبالغ المبينة وذلك كما يلي:

| ٣١ كانون الاول | | |
|----------------|-------------|--|
| ٢٠٢١ | ٢٠٢٢ | |
| دينار | دينار | |
| ٢٠٦,٩٠١ | ٢,٠٥٣,٧٩٩ | نقد في الصندوق ولدى البنوك (إيضاح ٨) |
| ٢,٨٣٠,٧٤٧ | ٦,٩٤٤,٤١١ | يضاف: ودائع لدى البنوك تستحق خلال ثلاثة أشهر |
| (٣٤٥,٠٧٢) | (٢,٢٨٨,٦١٣) | يطرح: ودائع لدى البنوك (إيضاح ١٨) |
| ٢,٦٩٢,٥٧٦ | ٦,٧٠٩,٥٩٧ | صافي النقد وما في حكمه |

٣٤ - المعاملات مع اطراف ذات علاقة

قامت الشركة بالدخول في معاملات مع كبار المساهمين وأعضاء مجلس الإدارة والإدارة العليا ضمن النشاطات الاعتيادية للشركة وباستخدام أسعار التأمين والعمولات الاعتيادية، ان جميع الذمم المطلوبة من الاطراف ذات العلاقة تعتبر عاملة و لم يؤخذ لها أي مخصصات.

- فيما يلي ملخص المعاملات مع اطراف ذات علاقة خلال السنة :

| المجموع | | البيانات | | | |
|---------|---------|----------------|--------------------|----------------|-------------------------------------|
| ٢٠٢١ | ٢٠٢٢ | الإدارة العليا | أعضاء مجلس الإدارة | كبار المساهمين | |
| دينار | دينار | دينار | دينار | دينار | |
| | | | | | بنود داخل قائمة المركز المالي: |
| ١٦,٧٢١ | ٨,٢٧٣ | ٨,٢٧٣ | - | - | مدينون |
| ١٤٩,٥٦٥ | ٢٤١,٥٦٢ | ١٥١,٧٦٢ | ٨٩,٨٠٠ | - | دائنون |
| | | | | | |
| | | | | | بنود داخل قائمة الارباح او الخسائر: |
| ٨,٥٠٤ | ١٢,٨٥٤ | ٧,٥٢٦ | ٥,٣٢٨ | - | ايرادات وثائق |
| ٩٩٥ | ٩٣٥ | ٩٣٥ | - | - | مصاريف مدفوعة |

- فيما يلي ملخص لمنافع (رواتب ومكافآت ومنافع أخرى) الإدارة التنفيذية العليا للشركة:

| ٣١ كانون الأول | | البيان |
|----------------|---------|---------------------------|
| ٢٠٢١ | ٢٠٢٢ | |
| دينار | دينار | |
| ٦٦٨,١١٣ | ٨٣٨,٣٥٣ | رواتب ومكافآت |
| ٤٢,٠٠٠ | ٤٢,٠٠٠ | تنقلات أعضاء مجلس الإدارة |
| ٧١٠,١١٣ | ٨٨٠,٣٥٣ | |

٣٥ - القيمة العادلة للموجودات المالية التي لا تظهر بالقيمة العادلة بالقوائم المالية
تشمل هذه الأدوات المالية الإستثمارات العقارية الواردة في إيضاح رقم (٧) والتي تظهر بالكلفة:

| ٣١ كانون الأول ٢٠٢١ | | ٣١ كانون الأول ٢٠٢٢ | | |
|---------------------|-----------------|---------------------|-----------------|----------------------------|
| القيمة العادلة | القيمة الدفترية | القيمة العادلة | القيمة الدفترية | |
| دينار | دينار | دينار | دينار | |
| ١,٥٠٣,٣٥٠ | ٨٧١,٠٦٣ | ١,٥٠٣,٣٥٠ | ٨٧٣,٢٤٠ | إستثمارات عقارية - بالصافي |

٣٦ - مخصص خسائر ائتمانية متوقعة - بالصافي

| للسنة المنتهية في ٣١ كانون الأول | | |
|----------------------------------|----------|----------------------------------|
| ٢٠٢١ | ٢٠٢٢ | |
| دينار | دينار | |
| ٣٨,٧١٩ | (٦٤,٠٦٧) | مدينون (إيضاح ١٠) |
| (٤,٣٣٠) | ٤,٣٣٠ | ودائع (إيضاح ٣) |
| ٢٠٠,٠٠٠ | - | ودائع مقيدة السحب - موجودات أخرى |
| ١١٧,١١٦ | ٤٥,٢٤٨ | ذمم معيدي التأمين (إيضاح ١١) |
| ٣٥١,٥٠٥ | (١٤,٤٨٩) | |

٣٧ - إدارة المخاطر

تقوم الشركة بإدارة المخاطر المتنوعة بوسائل متعددة وذلك من خلال استراتيجية شاملة موضوعة تحدد المخاطر وسبل مواجهتها وتخفيفها وذلك من خلال وحدة إدارة المخاطر ولجنة الاستثمار حيث يتم مراجعة المخاطر وتبني الإجراءات الضرورية لمواجهتها والعمل على تخفيضها والحد منها. إضافة الى ان كافة مراكز العمل مسؤولة عن تحديد المخاطر المتعلقة بنشاطهم ووضع الضوابط الرقابية المناسبة ومراقبة استمرارية فعاليتها. تتعرض الشركة لمخاطر التأمين ومخاطر الائتمان ومخاطر السيولة ومخاطر السوق.

عملية إدارة المخاطر

يعتبر مجلس إدارة الشركة هو المسؤول عن تحديد ومراقبة المخاطر، وبالإضافة إلى ذلك يوجد عدة جهات أخرى مسؤولة عن عملية إدارة مخاطر الشركة.

قياس المخاطر وانظمة التقارير

ان مراقبة المخاطر والسيطرة عليها يتم من خلال مراقبة الحدود المسموح بها لكل نوع من انواع المخاطر وان هذه الحدود تعكس استراتيجية عمل الشركة وعوامل السوق المختلفة المحيطة.

يتم جمع المعلومات من الإدارات المختلفة لدى الشركة وتحليلها للتعرف على المخاطر المتوقعة التي قد تنجم عنها. يتم عرض وشرح هذه المعلومات على مجلس إدارة الشركة.

أ- مخاطر التأمين

١- مخاطر التأمين

تتمثل مخاطر أي عقد تأمين في إمكانية وقوع الحدث المؤمن عليه وعدم التأكد من مبلغ الإيداع المتعلق بذلك الحدث وذلك نظراً لطبيعة عقد التأمين حيث المخاطر متقلبة وغير متوقعة. بالنسبة لعقود التأمين المتعلقة بفئة تأمينية، حيث يمكن تطبيق نظرية الاحتمالات للتسعير والإحتياطي، فإن المخاطر الأساسية التي تواجه الشركة هي إن الإيداعات المتكبدة والدفعات المتعلقة بها قد تزيد عن القيمة الدفترية لإلتزامات التأمين. هذا قد يحدث إذا كانت إمكانية وخطورة الإيداعات أكبر من المتوقع، لأن أحداث التأمين غير ثابتة وتختلف من سنة لأخرى فإن التقديرات قد تختلف عن الإحصائيات المتعلقة بها.

أظهرت الدراسات إنه كلما كانت عقود التأمين متشابهة كلما قاربت التوقعات معدل الخسارة الفعلية. كما إن وجود تنوع في مخاطر التأمين التي يتم تغطيتها يؤدي إلى انخفاض احتمالات الخسارة الكلية للتأمين.

تكرار المطالبات

يمكن أن تتكرر المطالبات وأن تتأثر مبالغها بعدد من العوامل. أعمال التأمين الرئيسية للشركة هي التأمين ضد مخاطر الحريق والحوادث العامة والمخاطر البحرية والجوية والتأمين الطبي وأعمال التأمين على الحياة، تعتبر عقود التأمين هذه قصيرة الأجل ويتم سدادها في العادة خلال سنة واحدة من تاريخ وقوع الحادث المؤمن، وهذا يساعد في التقليل من خطر التأمين.

٢- تطور الإيداعات:

تظهر الجداول أدناه الإيداعات الفعلية (بناءً على تقديرات الإدارة في نهاية السنة) مقارنة بالتوقعات للسنوات الأربع الماضية على أساس السنة التي وقع بها الحادث كما يلي:

| تأمينات المسؤولية | | | | | | |
|---|--------------|--------|-------|-------|-------|---------|
| السنة التي وقع بها الحادث | ٢٠١٨ وما قبل | ٢٠١٩ | ٢٠٢٠ | ٢٠٢١ | ٢٠٢٢ | المجموع |
| دينار | دينار | دينار | دينار | دينار | دينار | دينار |
| كما في نهاية السنة | ٣٢,٤٨٠ | ٤١,٤٩٥ | ٣,١٢٠ | - | ٧,٥٠٠ | ٨٤,٥٩٥ |
| بعد سنة | ٣٧,٨٨٨ | ٣٩,٩٣٧ | ٣,١٢٠ | - | - | ٨٠,٩٤٥ |
| بعد سنتين | ٣٨,٠٣٤ | ٣٩,٩٣٧ | ٣,١٢٠ | - | - | ٨١,٠٩١ |
| بعد ثلاث سنوات | ٣٨,٣١٤ | ٣٩,٩٣٧ | - | - | - | ٧٨,٢٥١ |
| بعد أربع سنوات | ٣٨,٣١٤ | - | - | - | - | ٣٨,٣١٤ |
| التوقعات الحالية للإدعاءات المتراكمة | ٣٨,٣١٤ | ٣٩,٩٣٧ | ٣,١٢٠ | - | ٧,٥٠٠ | ٨٨,٨٧١ |
| الدفعات المتراكمة | ٢٦,٩٣٩ | ٣٩,٩٣٧ | ٣,١٢٠ | - | - | ٦٩,٩٩٦ |
| الالتزام كما ظهر في قائمة المركز المالي | ١١,٣٧٥ | - | - | - | ٧,٥٠٠ | ١٨,٨٧٥ |
| الفائض بالتقدير الأولي للمخصص | (٥,٨٣٤) | ١,٥٥٨ | - | - | ٧,٥٠٠ | ٣,٢٢٤ |

| تأمينات البحري والنقل | | | | | | |
|---|--------------|---------|----------|----------|---------|-----------|
| السنة التي وقع بها الحادث | ٢٠١٨ وما قبل | ٢٠١٩ | ٢٠٢٠ | ٢٠٢١ | ٢٠٢٢ | المجموع |
| دينار | دينار | دينار | دينار | دينار | دينار | دينار |
| كما في نهاية السنة | ٢٩٣,١٢٣ | ٢٧٦,٠٧٤ | ٣٠٤,٥٥١ | ٣٥٨,٧٩٥ | ٢٤٤,٣٨٧ | ١,٣٧٦,٩٣٠ |
| بعد سنة | ٢٧٨,٧١٥ | ٢٦٣,٦١٣ | ٣١٧,٣٧١ | ٣٣٤,٠٠٧ | - | ١,١٩٣,٧٠٦ |
| بعد سنتين | ٣٠٢,١٨٠ | ٢٥٠,٢١٥ | ٣١٤,٦٧١ | - | - | ٨٦٧,٠٦٦ |
| بعد ثلاث سنوات | ٣٠٢,٣٤٠ | ٢٤٦,١١٥ | - | - | - | ٥٤٨,٤٥٥ |
| بعد أربع سنوات | ٢٦٨,٨١٥ | - | - | - | - | ٢٦٨,٨١٥ |
| التوقعات الحالية للإدعاءات المتراكمة | ٢٦٨,٨١٥ | ٢٤٦,١١٥ | ٣١٤,٦٧١ | ٣٣٤,٠٠٧ | ٢٤٤,٣٨٧ | ١,٤٠٧,٩٩٥ |
| الدفعات المتراكمة | ٢٦٧,٨٢٥ | ٢١٧,٩٩٦ | ٢٨٦,٥٧١ | ٢٥١,٩١٨ | ١٢٢,٦٠٤ | ١,١٤٦,٩١٤ |
| الالتزام كما ظهر في قائمة المركز المالي | ٩٩٠ | ٢٨,١١٩ | ٢٨,١٠٠ | ٨٢,٠٨٩ | ١٢١,٧٨٣ | ٢٦١,٠٨١ |
| الفائض بالتقدير الأولي للمخصص | ٢٤,٣٠٨ | ٢٩,٩٥٩ | (١٠,١٢٠) | (٧٥,٢١٢) | ٢٤٤,٣٨٧ | ٢١٣,٣٢٢ |

| تأمينات المركبات | | | | | | |
|---|--------------|-------------|-------------|-------------|------------|------------|
| السنة التي وقع بها الحادث | ٢٠١٨ وما قبل | ٢٠١٩ | ٢٠٢٠ | ٢٠٢١ | ٢٠٢٢ | المجموع |
| دينار | دينار | دينار | دينار | دينار | دينار | دينار |
| كما في نهاية السنة | ١٨,١١٩,١١٠ | ٩,٢٨٦,٨٥٢ | ٧,٦٧٧,٧٩٩ | ٩,٧٨٩,٩٦٨ | ١٢,٩٧٣,٦٣٥ | ٥٧,٨٤٧,٣٦٤ |
| بعد سنة | ٢٠,٥٤٦,١١٠ | ١١,٣٧٧,٦٥٠ | ٨,٧٨٥,٧٥٥ | ١١,٢٥١,٧١٥ | - | ٥١,٩٦١,٢٢٠ |
| بعد سنتين | ٢١,٥٣٢,٢٥١ | ١١,٩١٢,١٠٩ | ٩,١٤٠,٢٥٧ | - | - | ٤٢,٥٨٤,٦١٧ |
| بعد ثلاث سنوات | ٢١,٨٦٨,٢٤١ | ١١,٩١٣,٤٢٩ | - | - | - | ٣٣,٧٨١,٦٧٠ |
| بعد أربع سنوات | ٢٢,٢١٣,٧٨٩ | - | - | - | - | ٢٢,٢١٣,٧٨٩ |
| التوقعات الحالية للادعاءات المتراكمة | ٢٢,٢١٣,٧٨٩ | ١١,٩١٣,٤٢٩ | ٩,١٤٠,٢٥٧ | ١١,٢٥١,٧١٥ | ١٢,٩٧٣,٦٣٥ | ٦٧,٤٩٢,٨٢٥ |
| الدفعات المتراكمة | ١٩,٨٥٧,٤٨١ | ١١,١٩١,٦٣٩ | ٧,٩٠١,٠١٥ | ٩,٤١٠,٠٥٦ | ٨,٣٧٢,٦٩٠ | ٥٦,٧٣٢,٨٨١ |
| الالتزام كما ظهر في قائمة المركز المالي | ٢,٣٥٦,٣٠٨ | ٧٢١,٧٩٠ | ١,٢٣٩,٢٤٢ | ١,٨٤١,٦٥٩ | ٤,٦٠٠,٩٤٥ | ١٠,٧٥٩,٩٤٤ |
| العجز بالتقدير الأولي للمخصص | (٤,٠٩٤,٦٧٩) | (٢,٦٢٦,٥٧٧) | (١,٤٦٢,٤٥٨) | (١,٤٦١,٧٤٧) | ١٢,٩٧٣,٦٣٥ | ٣,٣٢٨,١٧٤ |

| تأمينات الحريق والأضرار الأخرى للممتلكات | | | | | | |
|--|--------------|---------|-----------|---------|---------|-----------|
| السنة التي وقع بها الحادث | ٢٠١٨ وما قبل | ٢٠١٩ | ٢٠٢٠ | ٢٠٢١ | ٢٠٢٢ | المجموع |
| دينار | دينار | دينار | دينار | دينار | دينار | دينار |
| كما في نهاية السنة | ٩٩٦,٠٠٨ | ٣٥٩,٧٣٧ | ١٧٩,٠٤٦ | ٧٥٧,٣٧٧ | ٢٢٤,٩٧٨ | ٢,٥١٧,١٤٦ |
| بعد سنة | ٧١٠,٧٥٩ | ٣٦٥,٤١٧ | ٣٨٣,١٢٠ | ٧٣٢,٢٠٣ | - | ٢,١٩١,٤٩٩ |
| بعد سنتين | ٨٨٤,٥٠١ | ٣٦٥,٩٠٨ | ٣٨٠,٣٩٧ | - | - | ١,٦٣٠,٨٠٦ |
| بعد ثلاث سنوات | ٨٤٤,٣٦١ | ٣٦٥,٤٧٩ | - | - | - | ١,٢٠٩,٨٤٠ |
| بعد أربع سنوات | ٨٦٦,٢٤٠ | - | - | - | - | ٨٦٦,٢٤٠ |
| التوقعات الحالية للادعاءات المتراكمة | ٨٦٦,٢٤٠ | ٣٦٥,٤٧٩ | ٣٨٠,٣٩٧ | ٧٣٢,٢٠٣ | ٢٢٤,٩٧٨ | ٢,٥٦٩,٢٩٧ |
| الدفعات المتراكمة | ٧٩٢,٥٩٩ | ٣٦٥,٠٧٩ | ١٩١,٩٤٦ | ٧١٩,٥٩٨ | ١٩٠,٣٩٦ | ٢,٣٥٩,٦١٨ |
| الالتزام كما ظهر في قائمة المركز المالي | ٧٣,٦٤١ | ٤٠٠ | ١٨٨,٤٥١ | ١٢,٦٠٥ | ٣٤,٥٨٢ | ٣٠٩,٦٧٩ |
| الفائض بالتقدير الأولي للمخصص | ١٢٩,٧٦٨ | (٥,٧٤٢) | (٢٠١,٣٥١) | ٢٥,١٧٤ | ٢٢٤,٩٧٨ | ١٧٢,٨٢٧ |

| تأمينات الطبي | | | | | | |
|---|--------------|------------|------------|------------|------------|------------|
| السنة التي وقع بها الحادث | ٢٠١٨ وما قبل | ٢٠١٩ | ٢٠٢٠ | ٢٠٢١ | ٢٠٢٢ | المجموع |
| دينار | دينار | دينار | دينار | دينار | دينار | دينار |
| كما في نهاية السنة | ٩,٤٣٦,١٥٧ | ١٠,٩٩٧,١٨٥ | ١٠,٢٦٠,٥٨٦ | ١٠,٤٤٨,٠٨٤ | ١١,٢٠٣,٩١٦ | ٥٢,٣٤٥,٩٢٨ |
| بعد سنة | - | - | - | - | - | - |
| بعد سنتين | - | - | - | - | - | - |
| بعد ثلاث سنوات | - | - | - | - | - | - |
| بعد أربع سنوات | - | - | - | - | - | - |
| التوقعات الحالية للادعاءات المتراكمة | ٩,٤٣٦,١٥٧ | ١٠,٩٩٧,١٨٥ | ١٠,٢٦٠,٥٨٦ | ١٠,٤٤٨,٠٨٤ | ١١,٢٠٣,٩١٦ | ٥٢,٣٤٥,٩٢٨ |
| الدفعات المتراكمة | ٩,٤٣٦,١٥٧ | ١٠,٩٩٧,١٨٥ | ١٠,٢٦٠,٥٨٦ | ١٠,٤٤٨,٠٨٤ | ١٠,٣٣٥,٢٦٣ | ٥١,٤٧٧,٢٧٥ |
| الالتزام كما ظهر في قائمة المركز المالي | - | - | - | - | - | ٨٦٨,٦٥٣ |
| الفائض بالتقدير الأولي للمخصص | - | - | - | - | - | - |

تأمينات الفروع الأخرى

| السنة التي وقع بها الحادث | ٢٠١٨ وما قبل | ٢٠١٩ | ٢٠٢٠ | ٢٠٢١ | ٢٠٢٢ | المجموع |
|---|--------------|---------|-------|----------|--------|---------|
| دينار | دينار | دينار | دينار | دينار | دينار | دينار |
| كما في نهاية السنة | ٤٥٦,٨٨٠ | ٣٤,١٨٣ | ٩,١٦٤ | - | ١٩,٨٩٠ | ٥٢٠,١١٧ |
| بعد سنة | ٣٥٤,٨٥٠ | ٤٢,١٨٢ | ٩,١٦٤ | ٢٨,٨٢٢ | - | ٤٣٥,٠١٨ |
| بعد سنتين | ٣٠٤,٣٦٩ | ٤١,٠٩٤ | ٨,٧٨٩ | - | - | ٣٥٤,٢٥٢ |
| بعد ثلاث سنوات | ٢٩٥,٥٣٦ | ٤١,١٨٤ | - | - | - | ٣٣٦,٧٢٠ |
| بعد أربع سنوات | ٢٩٩,٥٨٥ | - | - | - | - | ٢٩٩,٥٨٥ |
| التوقعات الحالية للادعاءات المتراكمة | ٢٩٩,٥٨٥ | ٤١,١٨٤ | ٨,٧٨٩ | ٢٨,٨٢٢ | ١٩,٨٩٠ | ٣٩٨,٢٧٠ |
| الدفعات المتراكمة | ٢٩٦,٦٧١ | ٣٤,٩٣٤ | ٧,٧٧٩ | ٩,٩٣٩ | ١٩,٣٢١ | ٣٦٨,٦٤٤ |
| الإلتزام كما ظهر في قائمة المركز المالي | ٢,٩١٤ | ٦,٢٥٠ | ١,٠١٠ | ١٨,٨٨٣ | ٥٦٩ | ٢٩,٦٢٦ |
| الفائض بالتقدير الأولي للمخصص | ١٥٧,٢٩٥ | (٧,٠٠١) | ٣٧٥ | (٢٨,٨٢٢) | - | ١٢١,٨٤٧ |

تأمينات الحياة

| السنة التي وقع بها الحادث | ٢٠١٨ وما قبل | ٢٠١٩ | ٢٠٢٠ | ٢٠٢١ | ٢٠٢٢ | المجموع |
|---|--------------|-----------|-----------|-----------|-----------|------------|
| دينار | دينار | دينار | دينار | دينار | دينار | دينار |
| كما في نهاية السنة | ١,٧٠٠,٦٥٤ | ٢,٢٩٥,٩٦٣ | ٢,٨٣٦,٦٠١ | ٤,٨٨١,٢٢٢ | ٤,١٣١,٠٢٧ | ١٥,٨٤٥,٤٦٧ |
| بعد سنة | - | - | - | - | - | - |
| بعد سنتين | - | - | - | - | - | - |
| بعد ثلاث سنوات | - | - | - | - | - | - |
| بعد أربع سنوات | - | - | - | - | - | - |
| التوقعات الحالية للادعاءات المتراكمة | ١,٧٠٠,٦٥٤ | ٢,٢٩٥,٩٦٣ | ٢,٨٣٦,٦٠١ | ٤,٨٨١,٢٢٢ | ٤,١٣١,٠٢٧ | ١٥,٨٤٥,٤٦٧ |
| الدفعات المتراكمة | ١,٧٠٠,٦٥٤ | ٢,٢٩٥,٩٦٣ | ٢,٨٣٦,٦٠١ | ٤,٨٨١,٢٢٢ | ٤,١٣١,٠٢٧ | ١٥,٨٤٥,٤٦٧ |
| الإلتزام كما ظهر في قائمة المركز المالي | - | - | - | - | ١,٦٨٣,١٢٤ | ١,٦٨٣,١٢٤ |
| الفائض بالتقدير الأولي للمخصص | - | - | - | - | - | - |

٣ - تركز مخاطر التأمين
تتركز مطلوبات عقود التأمين طبقاً لنوع التأمين كما يلي :
للسنة المنتهية في ٣١ كانون الاول ٢٠٢٢

| السنة التي وقع بها الحادث | السيارات | البحري | الحريق والأضرار الأخرى | الانتماء | المسؤولية | الطبي | الفروع الأخرى | الحياة | المجموع |
|---------------------------|------------|---------|------------------------|----------|-----------|-----------|---------------|-----------|------------|
| دينار | دينار | دينار | دينار | دينار | دينار | دينار | دينار | دينار | دينار |
| الإجمالي | ٢١,٠٨٧,٦٨٤ | ٤٢٧,٨٢٦ | ٢,١٤٩,١٢٠ | ٤٧,٩٥٧ | ٤١٥,٥٥٤ | ٧,٨٧٠,١٥٣ | ١٣٢,٤٥١ | ٢,١٠٤,٩١٥ | ٣٤,٣٥٦,٦٦٠ |
| الصافي | ١٨,٤٢٨,٠٧١ | ٨٧,٧٧٦ | ٢٩٢,٢٤٦ | ١٠,٧٣٦ | ٨٥,٤١٥ | ٧,٨١٤,٥٩٢ | ٤٩,٤٩٩ | ٣٦١,٥٦٣ | ٢٧,١٢٩,٩٩٨ |

للسنة المنتهية في ٣١ كانون الاول ٢٠٢١

| السنة التي وقع بها الحادث | السيارات | البحري | الحريق والأضرار الأخرى | الانتماء | المسؤولية | الطبي | الفروع الأخرى | الحياة | المجموع |
|---------------------------|------------|---------|------------------------|----------|-----------|-----------|---------------|-----------|------------|
| دينار | دينار | دينار | دينار | دينار | دينار | دينار | دينار | دينار | دينار |
| الإجمالي | ١٦,٤٨١,٥٤٤ | ٣٩٦,٦٦٢ | ٢,٨٧٣,٣٠٦ | - | ٤١٥,٠١٢ | ٤,٨٦١,٩٣٢ | ٩٩,٠٥٢ | ١,٤٢٠,٤٥٦ | ٢٦,٥٤٧,٩٦٤ |
| الصافي | ١٤,٤٧٢,٧٧٣ | ٦٨,١٥٥ | ٢٧٦,٤٧٤ | - | ٧٨,٥٥٣ | ٤,٨٣٦,٢٨٨ | ٣٤,٢٢٣ | ٢٩٧,٤١٢ | ٢٠,٠٦٣,٨٧٨ |

تتركز الموجودات والمطلوبات طبقاً للتوزيع الجغرافي كما يلي :

| ٣١ كانون الأول ٢٠٢١ | | ٣١ كانون الأول ٢٠٢٢ | | حسب المناطق الجغرافية |
|---------------------|------------|---------------------|------------|------------------------|
| مطلوبات | موجودات | مطلوبات | موجودات | |
| دينار | دينار | دينار | دينار | |
| ٥,٢١٣,١٨٥ | ٣٨,٣٧٤,٦٥٢ | ٦,٨٤٧,٢٦٨ | ٤٢,٩٢٩,٨١٩ | داخل المملكة |
| ١,٩١٥,٥١٢ | ١,٢٣٢,٤٤٣ | ٢,٢١٠,٧١٥ | ١,٦٦٩,٨٣٥ | دول الشرق الأوسط وآسيا |
| ٨٧٨,٩٦٩ | ٥٧٣,٠٦٥ | ٥٥٩,٦٨٠ | ٥,٧٦٦,٧٧٠ | أوروبا |
| ٥,٣٧٩ | ٤٤,٣٤٨ | ٢٧,٨٥٥ | - | إفريقيا |
| ٨,٠١٣,٠٤٥ | ٤٠,٢٢٤,٥٠٨ | ٩,٦٤٥,٥١٨ | ٥٠,٣٦٦,٤٢٤ | |

تتركز الموجودات والمطلوبات العائدة للذمم المدينة (قبل المخصصات) والدائنة حسب القطاعات كما يلي:

| ٣١ كانون الأول ٢٠٢١ | | ٣١ كانون الأول ٢٠٢٢ | | حسب القطاع |
|---------------------|------------|---------------------|------------|---------------|
| مطلوبات | موجودات | مطلوبات | موجودات | |
| دينار | دينار | دينار | دينار | |
| ١,٤١٧ | ٩٩١,٦٩٠ | ١٣,٤١٢ | ٣,٦٤٨,٥٠٣ | قطاع عام |
| ٦,٢٠٣,٢٢٠ | ٩,٤٢٦,٤٥٣ | ٥,٣٩٧,٧٥٧ | ١٠,٧٠٧,٤٧٩ | شركات ومؤسسات |
| ٣٤٦,٦٠٢ | ٦٣٧,٥٠٦ | ٥٩١,٥٨٠ | ٦٥٢,٥٥٦ | افراد |
| ٦,٥٥١,٢٣٩ | ١١,٠٥٥,٦٤٩ | ٦,٠٠٢,٧٤٩ | ١٥,٠٠٨,٥٣٨ | |

٤ - مخاطر إعادة التأمين

كما هو الحال مع شركات التأمين الأخرى، ولغرض تخفيض التعرض لخسائر مالية قد تنتج عن المطالبات التأمينية الكبيرة، تقوم الشركة ضمن أعمالها الإعتيادية بالدخول في إتفاقيات إعادة تأمين مع أطراف أخرى.

ولتقليل تعرضها لخسائر كبيرة نتيجة إفسار شركات إعادة التأمين، تقوم الشركة بتقييم الوضع المالي لشركات إعادة التأمين التي تتعامل معها ورصد تركيزات مخاطر الائتمان الناتجة عن المناطق الجغرافية والأنشطة أو المكونات الإقتصادية المماثلة لتلك الشركات، إن عقود إعادة التأمين الصادرة لا تعفي الشركة من إلتزاماتها إتجاه حملة وثائق التأمين، ونتيجة لذلك تبقى الشركة ملتزمة برصيد المطالبات المعاد تأمينها في حالة عدم تمكن معيدي التأمين من الوفاء بإلتزاماتهم وفقاً لعقود إعادة التأمين.

ب - المخاطر المالية

تتبع الشركة سياسات مالية لإدارة المخاطر المختلفة ضمن استراتيجية محددة وتتولى إدارة الشركة رقابة وضبط المخاطر وإجراء التوزيع الاستراتيجي الأمثل لكل من الموجودات المالية والمطلوبات المالية، وتشمل المخاطر أسعار الفائدة، مخاطر الائتمان، مخاطر أسعار العملات الأجنبية ومخاطر السوق.

وتتبع السوق سياسة التحوط المالي لكل من الموجودات المالية والمطلوبات المالية كلما دعت الحاجة إلى ذلك، وهو التحوط المتعلق بمخاطر مستقبلية متوقعة.

مخاطر السوق :

هي مخاطر تذبذب القيمة العادلة أو التدفقات النقدية للأدوات المالية نتيجة للتغير في أسعار السوق مثل أسعار الفائدة وأسعار العملات وأسعار الأسهم، وتنشأ مخاطر السوق نتيجة وجود مراكز مفتوحة في أسعار الفائدة والعملات والاستثمار في الأسهم، ويتم مراقبة هذه المخاطر وفقاً لسياسات وإجراءات محددة ومن خلال لجان متخصصة ومراكز العمل المعنية، وتتضمن مخاطر السوق مخاطر أسعار الفائدة، ومخاطر أسعار الصرف، مخاطر التغير في أسعار الأسهم.

يتم قياس مخاطر السوق والرقابة عليها بأسلوب تحليل الحساسية.

مخاطر أسعار الفائدة :

ان الشركة معرضة لمخاطر أسعار الفائدة على موجوداتها ومطلوباتها والتي تحمل فائدة مثل الودائع لدى البنوك.

تتراوح معدلات الفائدة على أرصدة الودائع لدى البنوك بالدينار من ٢,٩٩٪ إلى ٦,٩٪ وعلى أرصدة الودائع بالدولار ٣,٠٢٪ خلال السنة المنتهية في ٣١ كانون الأول ٢٠٢٢. (٣١ كانون الأول ٢٠٢١: من ٢,٩٤٪ إلى ٦,٩٪ على أرصدة الودائع بالدينار وعلى أرصدة الودائع بالدولار ٢٪). (إيضاح ٣)

يوضح الجدول التالي حساسية قائمة الدخل للتغيرات الممكنة المعقولة على أسعار الفائدة كما في ٣١ كانون الأول ٢٠٢٢ و ٢٠٢١، مع بقاء جميع المتغيرات الأخرى المؤثرة ثابتة.

تتمثل حساسية قائمة الدخل بأثر التغيرات المفترضة الممكنة بأسعار الفوائد على ربح المجموعة لسنة واحدة، ويتم احتسابها على الموجودات والمطلوبات المالية التي تحمل سعر فائدة متغير كما في ٣١ كانون الأول ٢٠٢٢ و ٢٠٢١.

| العملة | للسنة المنتهية في ٣١ كانون الأول ٢٠٢٢ | |
|--------------|---------------------------------------|---------------------------------|
| | الزيادة بسعر الفائدة % | الأثر على ربح السنة قبل الضريبة |
| دينار أردني | ١ | ١٩٩,٤٠١ |
| دولار أمريكي | ١ | ١٠,٢٣٦ |

في حال كان هنالك تغير سلبي يكون الأثر مساوي للتغير أعلاه مع عكس الإشارة.

| العملة | للسنة المنتهية في ٣١ كانون الأول ٢٠٢١ | |
|--------------|---------------------------------------|---------------------------------|
| | الزيادة بسعر الفائدة % | الأثر على ربح السنة قبل الضريبة |
| دينار أردني | ١ | ١٥١,٢٧٦ |
| دولار أمريكي | ١ | ١٠,٢٣٦ |

في حال كان هنالك تغير سلبي يكون الأثر مساوي للتغير أعلاه مع عكس الإشارة.

مخاطر العملات الأجنبية

مخاطر العملات الأجنبية هي مخاطر تغير قيمة الأدوات المالية نتيجة التغير في أسعار العملات الأجنبية. يُعتبر الدينار الأردني عملة الأساس للشركة. يقوم مجلس الإدارة بوضع حدود للمركز المالي لكل عملة لدى الشركة. يتم مراقبة مركز العملات الأجنبية بشكل يومي ويتم اتباع إستراتيجيات للتأكد من الإحتفاظ بمركز العملات الأجنبية ضمن الحدود المَعتمدة.

إن معظم تعاملات الشركة هي بالدينار الأردني والدولار الأمريكي. إن سعر صرف الدينار مربوط بسعر ثابت مع الدولار الأمريكي (١,٤١ دولار لكل دينار).

- فيما يلي صافي تركيز العملات الأجنبية الرئيسية لدى الشركة:

| نوع العملة | العملات الأجنبية | | | | المعادل بالدينار |
|--------------|------------------|------------|-----------|-----------|------------------|
| | ٣١ كانون الأول | | | | |
| | ٢٠٢٢ | ٢٠٢١ | ٢٠٢٢ | ٢٠٢١ | |
| | دينار | دينار | دينار | دينار | دينار |
| دولار امريكي | ٨,٥٤٢,٢٠٧ | ١٠,١٠٣,٠٠٩ | ٦,٠٦٤,٩٦٧ | ٧,١٧٣,١٣٧ | |

مخاطر السيولة:

تتمثل مخاطر السيولة في عدم قدرة الشركة على توفير التمويل اللازم لتأدية إلتزاماتها في تواريخ إستحقاقها، وللوقاية من هذه المخاطر تقوم الإدارة بتنويع مصادر التمويل وإدارة الموجودات والمطلوبات ومُؤاممة آجالها والإحتفاظ برصيد كافٍ من النقد وما في حكمه والأوراق المالية القابلة للتداول.

تراقب الشركة احتياجاتها للسيولة على أساس شهري وتقوم الإدارة بالتأكد من توفر أموال كافية لمقابلة أي التزامات عند نشوئها. إن مبالغ هامة من أموال الشركة مستثمرة في صناديق استثمارية مدرجة وسندات مدرجة بالأسواق المحلية.

إن معظم الودائع لأجل العائدة للشركة في تاريخ البيانات المالية تستحق خلال فترات أصلية لا تتجاوز ثلاثة أشهر.

وبلخص الجدول أدناه استحقاقات الالتزامات المالية (على أساس الفترة المتبقية للاستحقاق من تاريخ القوائم المالية):

| المجموع | بدون إستحقاق | أكثر من ٣ سنوات | أكثر من سنة حتى ٣ سنوات | أكثر من ٦ شهور حتى سنة واحدة | أكثر من ٣ شهور إلى ٦ شهور | أكثر من ٣ شهور إلى ٦ شهور | أقل من شهر | ٣١ كانون الأول ٢٠٢١ |
|------------|--------------|-----------------|-------------------------|------------------------------|---------------------------|---------------------------|------------|---------------------------|
| | | | | | | | | |
| دينار | دينار | دينار | دينار | دينار | دينار | دينار | دينار | المطلوبات : |
| ٢,٢٨٨,٦١٣ | - | - | - | - | - | ٢,٢٨٨,٦١٣ | - | بنك دائن |
| ٢,٩٧٥,٣٧٥ | - | - | ١٩٦,٨٦٦ | ٦٤,٨٢٣ | ٢٠٥,٢٧٦ | ٢,٥٠٨,٤١٠ | - | دائنون |
| ٣,٠٢٧,٣٧٤ | - | - | ١,٦٦٧ | ٢٦٢,٨٣٥ | ١,٢٤٨,٨٦٥ | ١,٤١٤,٠٠٧ | - | ذمم معيدي التأمين الدائنة |
| ٤٥,١٨٦ | - | - | ٢٢,٦٩٦ | - | - | ٢١,٤٩٠ | - | مخصصات مختلفة |
| ٣٩٠,٧٠٩ | - | - | - | - | - | ٣٩٠,٧٠٩ | - | مخصص ضريبة الدخل |
| ٩١٨,٢٦١ | - | - | - | ٦٠٥,٤٣٩ | - | ٣١٢,٨٢٢ | - | مطلوبات أخرى |
| ٩,٦٤٥,٥١٨ | - | - | ٢٢٢,٢٢٩ | ٩٣٢,٠٩٧ | ١,٥٥٤,١٤١ | ٦,٩٣٦,٠٥١ | - | مجموع المطلوبات |
| ٥٠,٣٦٦,٤٢٤ | - | ٩,٨٤٨,٢٢٥ | ١,٧٤٢,٨٢٩ | ١,٤٩٨,٠٣٧ | ٤,٩٢٢,٥٤٨ | ١٨,٨٧٢,٥١٥ | - | الموجودات |

| المجموع | بدون إستحقاق | أكثر من ٣ سنوات | أكثر من سنة حتى ٣ سنوات | أكثر من ٦ شهور حتى سنة واحدة | أكثر من ٣ شهور إلى ٦ شهور | أكثر من ٣ شهور إلى ٦ شهور | أقل من شهر | ٣١ كانون الأول ٢٠٢١ |
|-----------|--------------|-----------------|-------------------------|------------------------------|---------------------------|---------------------------|------------|---------------------------|
| | | | | | | | | |
| دينار | دينار | دينار | دينار | دينار | دينار | دينار | دينار | المطلوبات : |
| ٣٤٥,٠٧٢ | - | - | - | - | - | ٣٤٥,٠٧٢ | - | بنك دائن |
| ٣,٣٠٣,٧٧١ | - | - | ١٨٢,٧٩٧ | ١٠٦,٢٩٠ | ٣٥١,٣٤٠ | ٢,٦٦٣,٢٤٤ | - | دائنون |
| ٣,٣٠٧,٤٦٨ | - | - | ٤١,١٠٨ | ٨١٠,٧٧٣ | ١,٤٣٤,٣٢١ | ١,٠٥٨,٢٦٦ | - | ذمم معيدي التأمين الدائنة |
| ٢٠٥,٨٢٥ | - | - | ١٨٥,٧٠٢ | - | ٢٠,١٢٣ | - | - | مخصصات مختلفة |
| ٢٠٤,٧٦٠ | - | - | - | - | - | ٢٠٤,٧٦٠ | - | مخصص ضريبة الدخل |
| ٦٤٦,١٣٩ | - | - | - | ٤٥٦,١٣٠ | - | ١٩٠,٠٠٩ | - | مطلوبات أخرى |
| ٨,٠١٣,٠٤٥ | - | - | ٣٧٢,٦٠٧ | ١,٣٧٣,١٩٣ | ١,٨٠٥,٧٩٤ | ٤,٤٦١,٤٥١ | - | مجموع المطلوبات |
| ٤,٠٢٢,٤٥٨ | - | ٨,٦٣٠,٤٤١ | ٢,٦٥٤,٩٦٣ | ١,٢٨٤,٦٧٥ | ٥,٨٦٥,٦٥١ | ١٠,٢٢٦,٧٧٨ | - | الموجودات |

حساسية مخاطر التأمين

تم اجراء تحليل حساسية على مخاطر التأمين وذلك بزيادة / نقصان نسبة ١٠٪ على الاقساط والتعويضات مع بقاء جميع المتغيرات الأخرى المؤثرة ثابتة، وكان أثر ذلك على قائمة الدخل وحقوق المساهمين كما هو مبين أدناه:

| للسنة المنتهية في ٣١ كانون الأول ٢٠٢٢ | | | | | | |
|---------------------------------------|---|---|---------------------------------|---|---|---------------------------------|
| ١٠٪ الأقساط | أثر رفع ١٠٪ على صافي الأقساط المكتتبية وصافي التعويضات | أثر رفع ١٠٪ على ربح السنة قبل الضريبة | أثر ذلك على حقوق المساهمين * | أثر خفض ١٠٪ على صافي الأقساط المكتتبية وصافي التعويضات | أثر خفض ١٠٪ على ربح السنة قبل الضريبة | أثر ذلك على حقوق المساهمين * |
| دينار | دينار | دينار | دينار | دينار | دينار | دينار |
| المركبات | ١,٥٧٠,٤٨٧ | ١,٣٤٤,٣٨٠ | ١,٠٢١,٦٥٢ | (١,٥٧٠,٤٨٧) | (١,٣٤٤,٣٨٠) | (١,٠٢١,٦٥٢) |
| البحري والنقل | ١٦,٦٩٩ | ١٦,٣٦٢ | ١٢,٤٣٥ | (١٦,٦٩٩) | (١٦,٣٦٢) | (١٢,٤٣٥) |
| الحريق والأضرار الأخرى | ٤٧,٦٩٥ | ٤٢,٦٨٩ | ٣٢,٤٤٤ | (٤٧,٦٩٥) | (٤٢,٦٨٩) | (٣٢,٤٤٤) |
| المسؤولية | ١٥,١٧٠ | ١٥,٢٧٤ | ١١,٦٠٨ | (١٥,١٧٠) | (١٥,٢٧٤) | (١١,٦٠٨) |
| الطبي | ١,٣٦٥,٣١٦ | ١,١١٧,٧٣٨ | ٨٤٩,٤٨١ | (١,٣٦٥,٣١٦) | (١,١١٧,٧٣٨) | (٨٤٩,٤٨١) |
| الفروع الأخرى | ٩,٢٢١ | ٨,٢٦٠ | ٦,٢٧٨ | (٩,٢٢١) | (٨,٢٦٠) | (٦,٢٧٨) |
| الحياة | ١٠٧,٧٤٥ | ١٠٧,٢٢٤ | ٨١,٤٩٠ | (١٠٧,٧٤٥) | (١٠٧,٢٢٤) | (٨١,٤٩٠) |
| التعويضات | | | | | | |
| المركبات | ٩٩١,٢٩٣ | (١,١٦٠,٦١٦) | (٨٨٢,٠٦٨) | (٩٩١,٢٩٣) | ١,١٦٠,٦١٦ | ٨٨٢,٠٦٨ |
| البحري والنقل | ٥,١١١ | (٦,٧٣٦) | (٥,١١٩) | (٥,١١١) | ٦,٧٣٦ | ٥,١١٩ |
| الحريق والأضرار الأخرى | ٤,٦٨٣ | (١,٢٦٥) | (٩٦١) | (٤,٦٨٣) | ١,٢٦٥ | ٩٦١ |
| المسؤولية | - | (٧٩٠) | (٦٠٠) | - | ٧٩٠ | ٦٠٠ |
| الطبي | ١,٠٢٨,٢٨٢ | (١,٠٦٩,٤٣٤) | (٨١٢,٧٦٩) | (١,٠٢٨,٢٨٢) | ١,٠٦٩,٤٣٤ | ٨١٢,٧٦٩ |
| الفروع الأخرى | ٩٨١ | (١,٥٤٨) | (١,١٧٦) | (٩٨١) | ١,٥٤٨ | ١,١٧٦ |
| الحياة | ٤٤,١٥٧ | (٥٠,٠٥٢) | (٣٨,٠٤٠) | (٤٤,١٥٧) | ٥٠,٠٥٢ | ٣٨,٠٤٠ |

* صافي بعد خصم أثر ضريبة الدخل.

| للسنة المنتهية في ٣١ كانون الأول ٢٠٢١ | | | | | | |
|---------------------------------------|---|---|---------------------------------|---|---|---------------------------------|
| ١٠٪ الأقساط | أثر رفع ١٠٪ على صافي الأقساط المكتتبية وصافي التعويضات | أثر رفع ١٠٪ على ربح السنة قبل الضريبة | أثر ذلك على حقوق المساهمين * | أثر خفض ١٠٪ على صافي الأقساط المكتتبية وصافي التعويضات | أثر خفض ١٠٪ على ربح السنة قبل الضريبة | أثر ذلك على حقوق المساهمين * |
| دينار | دينار | دينار | دينار | دينار | دينار | دينار |
| المركبات | ١,١٢١,٠١٨ | ١,٠٨٧,٩١٠ | ٨٢٦,٨١٢ | (١,١٢١,٠١٨) | (١,٠٨٧,٩١٠) | (٨٢٦,٨١٢) |
| البحري والنقل | ١٥,٢١٩ | ١٥,٠٢٥ | ١١,٤١٩ | (١٥,٢١٩) | (١٥,٠٢٥) | (١١,٤١٩) |
| الحريق والأضرار الأخرى | ٤٢,٨٢٥ | ٣٤,٦٥٣ | ٢٦,٣٣٦ | (٤٢,٨٢٥) | (٣٤,٦٥٣) | (٢٦,٣٣٦) |
| المسؤولية | ١٥,٨٦٦ | ١٤,٩٨٩ | ١١,٣٩٢ | (١٥,٨٦٦) | (١٤,٩٨٩) | (١١,٣٩٢) |
| الطبي | ٩٦٦,٢١٤ | ٩٣٩,٥١٧ | ٧١٤,٠٣٣ | (٩٦٦,٢١٤) | (٩٣٩,٥١٧) | (٧١٤,٠٣٣) |
| الفروع الأخرى | ٦,٣٥٣ | ٥,٤٦٥ | ٤,١٥٣ | (٦,٣٥٣) | (٥,٤٦٥) | (٤,١٥٣) |
| الحياة | ٩٥,٠٠٥ | ٩٣,٨٧٥ | ٧١,٣٤٥ | (٩٥,٠٠٥) | (٩٣,٨٧٥) | (٧١,٣٤٥) |
| التعويضات | | | | | | |
| المركبات | ٨٢٦,٨٥٦ | (٩٤٢,٤٠١) | (٧١٦,٢٢٥) | (٨٢٦,٨٥٦) | ٩٤٢,٤٠١ | ٧١٦,٢٢٥ |
| البحري والنقل | ٨,٥٣٢ | (٥,٨١٩) | (٤,٤٢٢) | (٨,٥٣٢) | ٥,٨١٩ | ٤,٤٢٢ |
| الحريق والأضرار الأخرى | ١,٠٩١ | (٣,٧٥٣) | (٢,٨٥٣) | (١,٠٩١) | ٣,٧٥٣ | ٢,٨٥٣ |
| الطيران | - | - | - | - | - | - |
| المسؤولية | ١٠٧ | (١٨) | (١٤) | (١٠٧) | ١٨ | ١٤ |
| الطبي | ٩٣٧,٥٠١ | (٩٢٠,٠٢٤) | (٦٩٩,٢١٨) | (٩٣٧,٥٠١) | ٩٢٠,٠٢٤ | ٦٩٩,٢١٨ |
| الفروع الأخرى | ٢ | ٤٩٥ | ٣٧٦ | (٢) | (٤٩٥) | (٣٧٦) |
| الحياة | ٥٧,٩١٠ | (٥٣,٣٩٤) | (٤٠,٥٧٩) | (٥٧,٩١٠) | ٥٣,٣٩٤ | ٤٠,٥٧٩ |

* صافي بعد خصم أثر ضريبة الدخل.

٥- مخاطر اسعار الاسهم

حيث تتمثل بانخفاض قيمة الاسهم نتيجة التغيرات في مستوى مؤشرات الاسهم، المكتتب بها في محفظة الاستثمارات لدى الشركة.

ان تغير نسبة مؤشر السوق المالي المتداولة فيه الاوراق المالية كما بتاريخ القوائم المالية بنسبة ٠.٥٪ زيادة أو ٠.٥٪ نقصان ، وفيما يلي أثر التغير على حقوق المساهمين للشركة:

| الاثـر على الأرباح والخسائر للعام ٢٠٢١ ربح (خسارة) | الاثـر على الأرباح والخسائر للعام ٢٠٢٢ ربح (خسارة) | التغير في المؤشر | |
|--|--|------------------|-----------------|
| دينار | دينار | ٠.٥٪ زيادة | الاسواق المالية |
| ٥٧,٧٦٨ | ٧٠,٦٨٩ | ٠.٥٪ نقصان | الاسواق المالية |
| (٥٧,٧٦٨) | (٧٠,٦٨٩) | | |

٦- مخاطر الائتمان

مخاطر الائتمان تتعلق بمخاطر إخفاق الطرف الآخر بالوفاء بالتزاماته التعاقدية مما يسبب خسائر للشركة، هذا وتتبع الشركة سياسة التعامل مع أطراف مؤهلة إئتمانياً، وذلك من أجل تخفيف خطر الخسائر المالية الناجمة عن عدم الوفاء بالإلتزامات، هذا ولا تتبع الشركة سياسة لأخذ الضمانات لقاء الذمم المدينة وبالتالي فإن الذمم المدينة غير مضمونة.

أن موجودات الشركة المالية والتي تتكون بشكل أساسي من حملة الوثائق، والإستثمارات المالية بالقيمة العادلة من خلال قائمة الدخل والإستثمارات المالية بالتكلفة المطفأة والإستثمارات العقارية والنقد وما في حكمه وذمم مدينة أخرى، وتتمثل ذمم حملة الوثائق من ديون على المؤمين المحليين وبعض الجهات الحكومية والمشاريع الكبيرة بالإضافة لعملاء خارجيين، ان ادارة الشركة ترى ان المديونية عالية ولكنها ترى ان نسبة عدم تحصيلها او عدم تحصيل جزء منها يكاد يكون ضعيفا جدا علما بانها تمثل تركـز هام لمخاطر الائتمان في مناطق العملاء الجغرافية كما ويتم المحافظة على رقابة إئتمانية صارمة حيث يتم مراقبة حسابات كل عميل على حدى وبشكل مستمر. **يتمثل تركـز العملاء حسب مناطقهم الجغرافية كالآتي :**

| الموجودات | | المنطقة الجغرافية |
|-----------|------------|-------------------|
| ٢٠٢١ | ٢٠٢٢ | |
| دينار | دينار | |
| ٩,٥٧٨,٢٧٠ | ١٣,٨٢١,١٨٩ | داخل المملكة |
| ٩,٥٧٨,٢٧٠ | ١٣,٨٢١,١٨٩ | |

٧- المخاطر التشغيلية

هي المخاطر الناتجة عن تعطل الأنظمة او يمكن ان تنتج عن اي خطأ بشري مقصود أو غير مقصود ، حيث يمكن ان تؤثر هذه الاخطار على سمعة الشركة حيث يمكن ان تؤدي الى خسارة مالية، ويمكن تفادي مثل هذه الاخطار بفصل الواجبات ووضع الاجراءات اللازمة للحصول على أي معلومات من الانظمة المستخدمة في الشركة ومن خلال توعية وتدريب كواادر الشركة.

٨- المخاطر القانونية

ينتج هذا النوع من الاخطار عن الدعاوى القانونية ضد الشركة، ولتفادي هذه الاخطار قامت الشركة بإنشاء دائرة قانونية مستقلة لمتابعة اعمال الشركة بما يتلائم مع قانون تنظيم أعمال التأمين وتعليمات هيئة التأمين.

٣٨- تحليل القطاعات الرئيسية

أ - معلومات عن قطاعات أعمال الشركة

يشمل قطاع التأمينات العامة لدى الشركة تأمين المركبات، البحري والنقل، الطيران، الحريق والاضرار المسؤولية، الطبي وفروع التأمين الأخرى، ويشمل ذلك الإستثمارات وإدارة النقد لحساب الشركة الخاص. تتم المعاملات بين قطاعات الأعمال على أساس أسعار السوق التقديرية وبنفس الشروط التي يتم التعامل بها مع الغير

ب - معلومات التوزيع الجغرافي

يمثل هذا الإيضاح التوزيع الجغرافي لأعمال الشركة، تمارس الشركة نشاطاتها بشكل رئيسي في المملكة، وفيما يلي توزيع إيرادات وموجودات الشركة ومصاريفها الرأسمالية حسب القطاع الجغرافي:

| داخل المملكة | داخل المملكة | خارج المملكة | خارج المملكة | المجموع | المجموع |
|---------------------|---------------------|---------------------|---------------------|---------------------|---------------------|
| ٣١ كانون الأول ٢٠٢٢ | ٣١ كانون الأول ٢٠٢١ | ٣١ كانون الأول ٢٠٢٢ | ٣١ كانون الأول ٢٠٢١ | ٣١ كانون الأول ٢٠٢٢ | ٣١ كانون الأول ٢٠٢١ |
| دينار | دينار | دينار | دينار | دينار | دينار |
| ٤٣,٧٠٢,٩٤٢ | ٣٢,٦١٤,٧٣٠ | ٦,٦٦٣,٤٨٢ | ٧,٦٠٩,٧٧٨ | ٥٠,٣٦٦,٤٢٤ | ٤٠,٢٢٤,٥٠٨ |
| مجموع الموجودات | | | | | |

| للسنة المنتهية في ٣١ كانون الاول | | | | | |
|----------------------------------|------------|---------|---------|------------|------------|
| ٢٠٢٢ | ٢٠٢١ | ٢٠٢٢ | ٢٠٢١ | ٢٠٢٢ | ٢٠٢١ |
| دينار | دينار | دينار | دينار | دينار | دينار |
| ٢٩,٧٣٦,٢٥٥ | ٢٥,٥٠٩,٥٥٦ | ٣٣٣,٤٢٧ | ١٧٤,٨٢٧ | ٣٠,٠٦٩,٦٨٢ | ٢٥,٦٨٤,٣٨٣ |
| ١٢٩,١٤٢ | ٢٨٠,٠١٥ | - | - | ١٢٩,١٤٢ | ٢٨٠,٠١٥ |
| إجمالي الإيرادات | | | | | |
| المصروفات الرأسمالية | | | | | |

٣٩- إدارة رأس المال

- تحقيق أهداف إدارة رأس المال :

تهدف إدارة الشركة إلى تحقيق أهداف إدارة رأس المال من خلال تنمية أعمال الشركة وتحقيق فائض في الأرباح التشغيلية والإيرادات والتشغيل الأمثل لمصادر الأموال المتاحة بما يحقق النمو المستهدف في حقوق المساهمين من خلال النمو في الاحتياطي الإجباري بواقع ١٠٪ من الأرباح المتحققة والاحتياطي الاختياري بواقع ٢٠٪ والأرباح المدورة في حال تحقيق أرباح.

تراعي الشركة تلاؤم حجم رأس المال مع حجم وطبيعة المخاطر التي تتعرض لها الشركة ، وبما لا يتناقض مع التشريعات والتعليمات النافذة وينعكس ذلك في خطط الشركة الإستراتيجية وموازناتها التقديرية ، يتم أخذ التأثيرات لدى الدخول في الاستثمارات على نسبة كفاية رأس المال ، ويراقب رأس المال وكفايته بشكل دوري.

وبرأي مجلس ادارة الشركة فإن رأس المال التنظيمي للشركة كافي للاستمرار بأعمال الشركة.

- هامش الملاءة كما هو بتاريخ ٣١ كانون الأول ٢٠٢٢ و ٢٠٢١:

| ٣١ كانون الأول | | |
|----------------|------------|--|
| ٢٠٢١ | ٢٠٢٢ | |
| دينار | دينار | |
| | | أولاً: رأس المال المتوفر |
| | | رأس المال الأساسي: |
| ٨,٠٠٠,٠٠٠ | ٨,٠٠٠,٠٠٠ | رأس المال المصرح به والمدفوع |
| ١,٧٥٠,٤٠٩ | ١,٩٤٥,٦٨٨ | الإحتياطي الإلزامي |
| ١٥,٦٧٦ | ١٥,٦٧٦ | الإحتياطي الإختياري |
| ٣,١٨٦,٥٥٩ | ٣,٥١٤,٥٤٤ | الأرباح المدورة |
| ١١,٩٥٢,٦٤٤ | ١٣,٤٧٥,٩٠٨ | |
| | | رأس المال الإضافي : |
| ٦٥٨,٩٢٠ | ٦٥٦,٧٤٣ | الزيادة في قيمة الإستثمارات العقارية |
| (١١,٠٥٩) | - | إحتياطي تقييم القيمة العادلة |
| ١٢,٦٠٠,٥٠٥ | ١٤,١٣٢,٦٥١ | |
| | | ثانياً : رأس المال المطلوب |
| ٤,٤٤٠,٩١٣ | ٤,٧٠٤,٦٥١ | رأس المال المطلوب مقابل مخاطر الموجودات |
| ٢,٩٢٣,٢٦١ | ٣,٦٩٠,٩٢٤ | رأس المال المطلوب مقابل الإلتزامات الاكتتابية |
| ٣٤,٣٦٨ | ١٧,٢١٨ | رأس المال المطلوب مقابل مخاطر معيدي التأمين |
| ٧٩٣,٠٤٨ | ٣٧٦,٢٤٩ | رأس المال المطلوب مقابل مخاطر تأمين الحياة |
| ٨,١٩٠,٥٩٠ | ٨,٧٨٩,٠٤٢ | مجموع رأس المال المطلوب * |
| ١٥٤% | ١٦١% | ثالثاً : نسبة هامش الملاءة (رأس المال المتوفر / رأس المال المطلوب) |

* هامش الملاءة للشركة قبل طرح التجاوز في تعليمات أسس استثمار أموال شركة التأمين وتحديد طبيعة موجودات شركة التأمين ومواقعها الي تقابل الإلتزامات التأمينية المترتبة عليها رقم (٢) السنة ٢٠٠٦.

٤٠ - تحليل استحقاقات الموجودات والمطلوبات

يبين الجدول التالي تحليل الموجودات والمطلوبات وفقا للفترة المتوقعة لاستردادها او تسويتها:

| ٢٠٢٢ كانون الاول | لغاية سنة | اكثف من سنة | المجموع |
|--|------------|-------------|------------|
| دينار | دينار | دينار | دينار |
| الموجودات : | | | |
| ودائع لدى البنوك | ٢٠,٢٢٥,١٥٠ | - | ٢٠,٢٢٥,١٥٠ |
| موجودات مالية بالقيمة العادلة من خلال قائمة الارباح او الخسائر | ١,٤١٣,٧٨١ | - | ١,٤١٣,٧٨١ |
| موجودات مالية بالكلفة المطفأة | - | ٥,٧٥٩,٩٢٢ | ٥,٧٥٩,٩٢٢ |
| استثمارات عقارية | - | ٨٧٣,٢٤٠ | ٨٧٣,٢٤٠ |
| نقد في الصندوق ولدى البنوك | ٢,٠٥٣,٧٩٩ | - | ٢,٠٥٣,٧٩٩ |
| شيكات برسم التحصيل | ١,٥٠٤,٣١٢ | - | ١,٥٠٤,٣١٢ |
| مدينون - صافي | ١٢,٣١٦,٨٧٧ | - | ١٢,٣١٦,٨٧٧ |
| ذمم معيدي التأمين المدينة | ١,٠٣٠,٦٤٠ | - | ١,٠٣٠,٦٤٠ |
| موجودات ضريبية مؤجلة | - | ١,٤٨٥,٥١١ | ١,٤٨٥,٥١١ |
| الممتلكات والمعدات - بالاصافي | - | ٣,٢١٥,١٦٣ | ٣,٢١٥,١٦٣ |
| الموجودات غير الملموسة | - | ٣٤,٥٠٨ | ٣٤,٥٠٨ |
| موجودات اخرى | ٤٥٣,٥٢١ | - | ٤٥٣,٥٢١ |
| مجموع الموجودات | ٣٨,٩٩٨,٠٨٠ | ١١,٣٦٨,٣٤٤ | ٥٠,٣٦٦,٤٢٤ |
| المطلوبات : | | | |
| مخصص الأقساط، غير المكتسبة - صافي | ١٤,٤٧٦,٤٥٧ | - | ١٤,٤٧٦,٤٥٧ |
| مخصص العجز في الاقساط | ١١٥,٠٠٠ | - | ١١٥,٠٠٠ |
| مخصص الادعاءات - صافي | ١٢,٥٤١,٨٤٦ | - | ١٢,٥٤١,٨٤٦ |
| المخصص الحسابي - صافي | ١١١,٦٩٥ | - | ١١١,٦٩٥ |
| بنك دائن | ٢,٢٨٨,٦١٣ | - | ٢,٢٨٨,٦١٣ |
| دائنون | ٢,٩٧٥,٣٧٥ | - | ٢,٩٧٥,٣٧٥ |
| ذمم معيدي التأمين الدائنة | ٣,٠٣٧,٣٧٤ | - | ٣,٠٣٧,٣٧٤ |
| مخصصات مختلفة | - | ٤٥,١٨٦ | ٤٥,١٨٦ |
| مخصص ضريبة الدخل | ٣٩٠,٧٠٩ | - | ٣٩٠,٧٠٩ |
| مطلوبات اخرى | ٩١٨,٢٦١ | - | ٩١٨,٢٦١ |
| مجموع المطلوبات | ٣٦,٨٤٥,٣٣٠ | ٤٥,١٨٦ | ٣٦,٨٩٠,٥١٦ |
| الصافي | ٢,١٥٢,٧٥٠ | ١١,٣٢٣,١٥٨ | ١٣,٤٧٥,٩٠٨ |

| المجموع | اكتر من سنة | لغاية سنة | ٣١ كانون الأول ٢٠٢١ |
|------------|-------------|------------|--|
| دينار | دينار | دينار | |
| | | | الموجودات : |
| ١٥,٤١٦,٩٣٧ | - | ١٥,٤١٦,٩٣٧ | ودائع لدى البنوك |
| ١,١٥٥,٣٦٢ | - | ١,١٥٥,٣٦٢ | موجودات مالية بالقيمة العادلة من خلال الارباع او الخسائر |
| ١,٠٧٨,٣١٢ | ١,٠٧٨,٣١٢ | - | موجودات مالية بالقيمة العادلة من خلال الدخل الشامل الاخر |
| ٥,٧٥٩,٩٢٢ | ٥,٧٥٩,٩٢٢ | - | موجودات مالية بالكلفة المطفأة |
| ٨٧١,٠٦٣ | ٨٧١,٠٦٣ | - | استثمارات عقارية |
| ٢٠٦,٩٠١ | - | ٢٠٦,٩٠١ | نقد في الصندوق ولدى البنوك |
| ١,٣٢٦,٧١٣ | - | ١,٣٢٦,٧١٣ | شيكات برسم التحصيل |
| ٨,٢٥١,٥٥٧ | - | ٨,٢٥١,٥٥٧ | مدينون - صافي |
| ١,١٩٨,٨١٦ | - | ١,١٩٨,٨١٦ | ذمم معيدي التأمين المدينة |
| ١,٤٢٠,١٦٢ | ١,٤٢٠,١٦٢ | - | موجودات ضريبية مؤجلة |
| ٣,٢١٦,٠٩٦ | ٣,٢١٦,٠٩٦ | - | الممتلكات والمعدات - بالاصافي |
| ٢٥,٧٦١ | ٢٥,٧٦١ | - | الموجودات غير الملموسة |
| ٢٩٦,٩٠٦ | - | ٢٩٦,٩٠٦ | موجودات اخرى |
| ٤٠,٢٢٤,٥٠٨ | ١٢,٣٧١,٣١٦ | ٢٧,٨٥٣,١٩٢ | مجموع الموجودات |
| | | | المطلوبات : |
| ٩,٥٧٤,٨٥٤ | - | ٩,٥٧٤,٨٥٤ | مخصص الأقساط غير المكتسبة - صافي |
| ١٠,٣٨٢,٥٣٣ | - | ١٠,٣٨٢,٥٣٣ | مخصص الادعاءات - صافي |
| ١٠٦,٤٩١ | - | ١٠٦,٤٩١ | المخصص الحسابي - صافي |
| ٢٠٦,٠٠٠ | - | ٢٠٦,٠٠٠ | مخصص العجز في الاقساط |
| ٣٤٥,٠٧٢ | - | ٣٤٥,٠٧٢ | بنك دائن |
| ٣,٣٠٣,٧٧١ | - | ٣,٣٠٣,٧٧١ | دائنون |
| ٣,٣٠٧,٤٦٨ | - | ٣,٣٠٧,٤٦٨ | ذمم معيدي التأمين الدائنة |
| ٢٠٥,٨٣٥ | ٢٠٥,٨٣٥ | - | مخصصات مختلفة |
| ٢٠٤,٧٦٠ | - | ٢٠٤,٧٦٠ | مخصص ضريبة الدخل |
| ٦٤٦,١٣٩ | - | ٦٤٦,١٣٩ | مطلوبات اخرى |
| ٢٨,٢٨٢,٩٢٣ | ٢٠٥,٨٣٥ | ٢٨,٠٧٧,٠٨٨ | مجموع المطلوبات |
| ١١,٩٤١,٥٨٥ | ١٢,١٦٥,٤٨١ | (٢٢٣,٨٩٦) | الصافي |

٤١ - القضايا المقامة على الشركة

هنالك قضايا مقامة ضد الشركة للمطالبة بتعويضات حوادث مختلفة، وقد بلغ مجموع القضايا المحددة القيمة حوالي ٣,٥٦٩,٨١٩ دينار لدى المحاكم كما في ٣١ كانون الأول ٢٠٢٢ (٢,٧٧٤,٥٦٩ دينار كما في ٣١ كانون الأول ٢٠٢١) وبراى الإدارة ومحامي الشركة فانه لن يترتب على الشركة التزامات تفوق المبالغ المخصصة لها ضمن مخصص الادعاءات ومخصص الالتزامات الأخرى

٤٢ - التزامات ممكن أن تطرأ

هنالك تعهدات من الشركة لقاء كفالات بنكية قيمتها ٢,٤٦٦,٩٥٢ دينار كما في ٣١ كانون الأول ٢٠٢٢ (١,٠٥٦,٣٦١ دينار كما في ٣١ كانون الأول ٢٠٢١).

٤٣ - القيمة العادلة

تستخدم الشركة الترتيب التالي لأساليب وبدائل التقييم وذلك في تحديد وعرض القيمة العادلة للأدوات المالية:

المستوى الأول: الأسعار السوقية المعلنة في الأسواق الفعالة لنفس الموجودات والمطلوبات.
المستوى الثاني: تقنيات أخرى حيث تكون كل المدخلات التي لها تأثير مهم على القيمة العادلة يمكن ملاحظتها بشكل مباشر أو غير مباشر من معلومات السوق.
المستوى الثالث: تقنيات أخرى حيث تستخدم مدخلات لها تأثير مهم على القيمة العادلة ولكنها ليست مبنية على معلومات من السوق يمكن ملاحظتها.

الجدول التالي يبين تحليل الأدوات المالية بالقيمة العادلة وحسب الترتيب الهرمي المذكور أعلاه:

| ٣١ كانون الأول ٢٠٢٢ | المستوى الأول دينار | المستوى الثاني دينار | المجموع دينار |
|--|------------------------|-------------------------|------------------|
| موجودات مالية | - | - | - |
| موجودات مالية بالقيمة العادلة من خلال الدخل الشامل الآخر | ١,٤١٣,٧٨١ | - | ١,٤١٣,٧٨١ |
| موجودات مالية بالقيمة العادلة من خلال قائمة الدخل | - | - | - |

| ٣١ كانون الأول ٢٠٢١ | المستوى الأول دينار | المستوى الثاني دينار | المجموع دينار |
|--|------------------------|-------------------------|------------------|
| موجودات مالية | - | - | - |
| موجودات مالية بالقيمة العادلة من خلال الدخل الشامل الآخر | ١,٠٧٨,٣١٢ | - | ١,٠٧٨,٣١٢ |
| موجودات مالية بالقيمة العادلة من خلال قائمة الدخل | ١,١٥٥,٣٦٢ | - | ١,١٥٥,٣٦٢ |

٤٤ - معايير التقارير المالية الدولية والتفسيرات الجديدة الصادرة وغير النافذة بعد

إن المعايير المالية الدولية والتفسيرات الجديدة والتعديلات الصادرة وغير النافذة حتى تاريخ القوائم المالية مبيّنة أدناه، وستقوم الشركة بتطبيق هذه التعديلات ابتداءً من تاريخ التطبيق الإلزامي:

المعيار الدولي لإعداد التقارير المالية رقم (١٧) عقود التأمين

أصدر المجلس الدولي للمعايير المحاسبية في أيار من عام ٢٠١٧ المعيار الدولي لإعداد التقارير المالية رقم (١٧) عقود التأمين نموذجاً شاملاً للاعتراف والقياس والعرض والإيضاحات المتعلقة بعقود التأمين. وما أن سري، يحل المعيار الدولي لإعداد التقارير المالية رقم (١٧) محل المعيار الدولي لإعداد التقارير المالية رقم (٤) عقود التأمين الصادر في عام ٢٠٠٥. ينطبق المعيار الدولي لإعداد التقارير المالية رقم (١٧) على جميع أنواع عقود التأمين (مثل عقود الحياة وغيرها من عقود التأمين المباشرة وعقود إعادة التأمين) دون النظر للمنشأة المصدرة لعقد التأمين، كما ينطبق على بعض الضمانات والأدوات المالية التي تحمل خاصية المشاركة. تسري استثناءات محدودة لنطاق التطبيق. يوفر الإطار العام للمعيار الدولي لإعداد التقارير المالية رقم (١٧) نموذج محاسبي لعقود التأمين يكون أكثر فائدة واتساقاً لشركات التأمين. على عكس المتطلبات الواردة في المعيار الدولي لإعداد التقارير المالية رقم (٤)، والتي تعتمد إلى حد كبير على سياسات المحاسبة المحلية السابقة، يوفر المعيار الدولي لإعداد التقارير المالية رقم (١٧) نموذجاً شاملاً لعقود التأمين حيث يغطي جميع الجوانب المحاسبية ذات الصلة. جوهر المعيار الدولي لإعداد التقارير المالية رقم (١٧) هو النموذج العام، ويكمّله:

- تطبيق محدد للعقود مع ميزات المشاركة المباشرة (نهج الرسوم المتغيرة)،
- نهج مبسط، (نهج تخصيص الأقساط) بشكل أساسي للعقود قصيرة الأجل.

سيتم تطبيق هذا المعيار بأثر رجعي اعتباراً من ١ كانون الثاني ٢٠٢٣، مع السماح بالتطبيق المبكر شريطة ان المنشأة طبقت المعيار الدولي لاعداد التقارير المالية رقم (٩) والمعيار الدولي لاعداد التقارير المالية رقم (١٥) قبل أو مع تطبيق المعيار الدولي لاعداد التقارير المالية رقم (١٧).

يتم الاشراف على مشروع تطبيق المعيار من قبل لجنة التدقيق حيث تقوم اللجنة بمتابعة المشروع ومراقبته. ان لجنة التدقيق المكونة من أعضاء مستقلين بالإضافة الى الإدارة العليا من جميع الدوائر ذات الاختصاص يقومون بمراجعة مشروع تطبيق المعيار بالتعاون مع المستشار الخارجي الذي قامت الشركة بتعيينه لإدارة المشروع. يتضمن عمل المستشار الخارجي اعداد السياسات للشركة وفقاً لمتطلبات المعيار وتحديد المنهجيات الاكتوارية التي سيتم استخدامها بالإضافة الى مراجعة العقود وتصنيفها وفقاً لمتطلبات المعيار واعداد الايضحات الإضافية وفقاً لمتطلبات المعيار.

انتهت الشركة من اعداد العديد من متطلبات المعيار وتعمل حالياً على المتطلبات التالية لانهاء من مشروع تطبيق المعيار:

- الانتهاء من اعداد القوائم المالية التجريبية وفقاً لمتطلبات المعيار كما ٢١ كانون الأول ٢٠٢١ و ٢٠٢٢.
- التأكد من ان النظام الذي تم استخدامه بانظمة الشركة متوافق مع السياسات التي تم اعدادها والموافقة عليها من قبل الإدارة بالإضافة الى مراجعة الاجراءات الرقابية التي سيتم وضعها لتأكد من فاعلية النظام.
- الحصول على موافقة الإدارة متضمنة الدوائر الفنية بالإضافة الى موافقة المدقق الخارجي على الأرصدة الافتتاحية بعد التطبيق.
- اعداد جميع الايضحات التي سيتم تضمينها في القوائم المالية وفقاً لمتطلبات المعيار.
- اعداد نموذج لتقارير الإدارة ومؤشرات الأداء الرئيسية التي سيتم استخدامها لاحقاً لتطبيق المعيار.
- إقامة دورات تدريبية للموظفين ذو العلاقة بالإضافة الى الإدارة العليا حول تطبيق المعيار.
- سيكون لتطبيق المعيار اثر على القوائم المالية للشركة. في ما يلي التقييم المبدئي للأثر المتوقع من تطبيق المعيار حيث ان الشركة لم تنتهي من اعداد دراسة جميع النواحي التي ستاثر بتطبيق المعيار.

نماذج القياس

لا يتم قياس عقود التأمين بشكل افرادي ولكن يتم تجميع عقود التأمين في مجموعات لأغراض القياس. لتستطيع الشركة تحديد المجموعة التي ينتمي اليها العقد تقوم الشركة بتعريف محافظ لعقود التأمين بحيث يكون لعقود التأمين في تلك المحافظ مخاطر مماثلة ويتم إدارتها معاً. يتم تقسيم تلك المحافظ الى مجموعات حسب ربحياتها وسنة الإصدار. يتضمن معيار التقارير المالية الدولية رقم (١٧) ثلاثة نماذج للقياس: نموذج تخصيص الأقساط ونموذج القياس العام ونموذج الرسوم المتغيرة.

نموذج القياس العام

وفقاً لنموذج القياس العام، فإن قياس عقود التأمين يتكون من التدفقات النقدية المستحقة على عقد التأمين بالإضافة الهامش الخدمة التعاقدية. تمثل التدفقات النقدية المستحقة على عقد التأمين القيمة الحالية المعدلة حسب المخاطر لحقوق والتزامات الشركة تجاه حاملي وثائق التأمين والتي تتضمن تقديرات التدفقات النقدية المتوقعة والخصم وتعديل المخاطر المتعلقة بالمخاطر غير المالية.

ان تعديل المخاطر يتم لتغطية مخاطر عدم اليقين بشأن مبلغ وتوقيت التدفقات النقدية التي تنشأ من المخاطر غير المالية. يمثل هامش الخدمة التعاقدية الربح غير المتحقق من العقود السارية التي ستعترف بها الشركة أثناء تقديم الخدمات خلال فترة التغطية.

عند بداية العقد لا يمكن ان يكون هامش الخدمة التعاقدية سالبا. في حال نتج عن احتساب التدفقات النقدية المستحقة هامش خدمة تعاقدية سالب، يتم اعتباره صفر ويتم تسجيل المبلغ السالب على الفور في بيان قائمة الأرباح او الخسائر.

تمثل القيمة الدفترية لمجموعة عقود التأمين في نهاية كل فترة مجموع الالتزامات عن التغطية المتبقية والالتزامات مقابل الادعاءات المستحقة. تتضمن الالتزامات عن التغطية المتبقية التدفقات النقدية المستحقة المتعلقة بالخدمات المستقبلية وهامش الخدمة التعاقدية بينما تتضمن الالتزامات مقابل الادعاءات المستحقة التدفقات النقدية المستحقة المتعلقة بالخدمات السابقة.

يتم تعديل هامش الخدمة التعاقدية بالتغيرات في التدفقات النقدية المتعلقة بالخدمات المستقبلية وتراكم الفائدة بأسعار الفائدة المثبتة عند الاعتراف المبدئي لمجموعة العقود. يتم الاعتراف بالإيرادات عن طريق تحرير جزء من هامش الخدمة التعاقدية في الأرباح أو الخسائر لكل فترة بقيمة الخدمات المقدمة في تلك الفترة على أساس "وحدات التغطية". يوفر المعيار الدولي للتقارير المالية رقم (١٧) إرشادات تستند إلى المبادئ فقط حول كيفية تحديد وحدات التغطية.

نموذج تخصيص الأقساط

يعتبر نموذج تخصيص الأقساط نموذج مبسط اختياري لقياس الالتزام عن التغطية المتبقية. يحق للشركة أن تختار استخدام هذا النموذج عندما لا يختلف القياس وفقا لهذا النموذج جوهريا عن القياس بموجب النموذج العام أو إذا كانت فترة التغطية لكل عقد في مجموعة عقود التأمين لا تزيد عن سنة واحدة. بموجب نموذج تخصيص الأقساط، يتم قياس الالتزام عن التغطية المتبقية عن طريق أخذ مبلغ الأقساط المقبوضة صافية من المبالغ التي تم دفعها للاستحواذ على عقد التأمين، مطروحا منها صافي مبلغ الأقساط والمبالغ التي تم دفعها للاستحواذ على عقد التأمين والتي تم الاعتراف بها في قائمة الأرباح أو الخسائر والمتعلقة بالجزء الذي انتهى من عقد التأمين على أساس مرور الوقت.

يتم الاعتراف بإيرادات التأمين ومصاريف خدمات التأمين في قائمة الأرباح أو الخسائر بناء على مفهوم الخدمات التي تم تقديمها خلال الفترة. يتطلب المعيار الاعتراف بالخسائر على العقود التي من المتوقع أن تكون عقود خاسرة على الفور في قائمة الأرباح أو الخسائر. بالنسبة لعقود التأمين المقاسة بموجب نموذج تخصيص أقساط التأمين، تفترض الشركة عند الاعتراف الأولي بتلك العقود أن العقود ليست عقود خاسرة، ما لم تشير الحقائق والظروف إلى خلاف ذلك. ينصب تركيز الشركة على تنمية عمل مربح ومستدام ولا تتوقع الاعتراف بالعقود الخاسرة إلا إذا تم تحديد ما يلي:

- قرارات التسعير ذات الصلة.
- المراحل الأولية من العقود الجديدة حيث تكون هذه العقود خاسرة.
- أي قرارات استراتيجية أخرى تراها الإدارة مناسبة.

ستطبق الشركة نموذج تخصيص الأقساط على مجموعات عقود التأمين التي تصدرها ومجموعات عقود إعادة التأمين التي تحتفظ بها عندما تكون فترة التغطية ١٢ شهرا أو أقل. قامت المجموعة بتقييم إمكانية استخدام نموذج تخصيص الأقساط لمجموعات العقود التي تكون فيها فترة التغطية أكثر من ١٢ شهرا. بناء على هذا التقييم، تتوقع المجموعة أن تكون نسبة جوهريّة من عقودها قابلة للقياس وفقا لنموذج تخصيص الأقساط، باستثناء عقود التأمين على الحياة الفردية طويلة الأجل التي من المتوقع قياسها باستخدام نموذج القياس العام.

إن قياس الالتزامات المتعلقة الادعاءات المستحقة متطابق في جميع نماذج القياس الثلاثة، باستثناء تحديد أسعار الفائدة الثابتة المستخدمة للخصم. تقوم الشركة بتعديل المخاطر بقيمة المخاطر غير المالية والتي يتم تقديرها بشكل منفصل عن التقديرات الأخرى التي يتم استخدامها لتقدير التزامات الادعاءات المستحقة. إن تعديل المخاطر يتم لتغطية مخاطر عدم اليقين بشأن مبلغ وتوقيت التدفقات النقدية التي تنشأ من المخاطر غير المالية. يشكل تعديل المخاطر جزءا من التدفقات النقدية المستحقة لمجموعة من عقود التأمين.

نموذج الرسوم المتغيرة

نموذج الرسوم المتغيرة هو تعديل إلزامي لنموذج القياس العام فيما يتعلق بمعالجة هامش الخدمة التعاقدية لاستيعاب عقود المشاركة المباشرة. يتميز عقد التأمين بخاصية المشاركة المباشرة

يتم تحديد إذا كان العقد يحتوي على خاصية المشاركة المباشرة عند استيفاء المتطلبات الثلاثة التالية:

- أن تتضمن الشروط التعاقدية بند يحدد بأن حامل الوثيقة يقوم بالمشاركة في حصة من مجموعة محددة وواضحة من العناصر.
- تتوقع الشركة أن تسدد لحامل الوثيقة مبلغ يمثل جزء جوهري من عوائد القيمة العادلة على العناصر.
- تتوقع الشركة أن أي اختلاف جوهري في المبالغ التي يتعين على الشركة دفعها لحامل الوثيقة سيتغير مع التغير في القيمة العادلة للعناصر.

لا يتطلب المعيار تعديلات منفصلة يجب تحديدها للتغيرات في هامش الخدمة التعاقدية الناشئة عن التغيرات في حصة المنشأة من القيمة العادلة للعناصر والتغيرات في تقديرات التدفقات النقدية المستحقة المتعلقة بالخدمات المستقبلية. قد يتم تحديد قيمة مجمعة لبعض أو كل التعديلات.

بموجب نموذج الرسوم المتغيرة، يتم تحديد التعديلات على هامش الخدمة التعاقدية باستخدام معدلات الخصم الحالية، بينما يتم بموجب نموذج القياس العام تحديد التعديلات باستخدام معدلات الخصم الثابتة عند إبرام مجموعة عقود التأمين.

على عكس عقود التأمين المقاسة بموجب نموذج القياس العام، لا يتم تعديل هامش الخدمة التعاقدية للعقود التي تشمل مميزات المشاركة المباشرة بشكل صريح بسبب تراكم الفائدة لأن تعديل هامش الخدمة التعاقدية بالتغيرات في مبلغ حصة المنشأة من القيمة العادلة للعناصر يتضمن بالفعل تعديل للمخاطر المالية، مما يمثل تعديل ضمني باستخدام الأسعار الحالية للقيمة الزمنية للنقود والمخاطر المالية الأخرى.

الانتقال

عند تطبيق المعيار في ١ كانون الثاني ٢٠٢٣ والذي يعتبر تاريخ التطبيق الأولي، يجب تطبيق المعيار بأثر رجعي كامل ما لم يكن ذلك غير عملي. عندما يكون تطبيق المعيار بأثر رجعي كامل غير عملي، يسمح المعيار الدولي للتقارير المالية رقم (١٧) بطرق الانتقال البديلة على النحو التالي:

- تطبيق المعيار بأثر رجعي معدل والذي يتضمن تعديلات على التطبيق بأثر رجعي كامل. يتيح التطبيق وفقا لهذه الطريقة لشركات التأمين التي تفتقر إلى بعض المعلومات الحصول على أرصدة انتقالية افتتاحية قريبة من التطبيق بأثر رجعي قدر الإمكان. يعتمد ذلك على مقدار المعلومات المعقولة والداعمة المتوفرة لدى شركة التأمين. سيؤدي كل تعديل إلى زيادة الفرق في النتائج بين تطبيق المعيار بأثر رجعي معدل والنتائج التي كان من الممكن الحصول عليها إذا تم تطبيق المعيار بأثر رجعي كامل.

- تطبيق المعيار بطريقة القيمة العادلة والتي يتم فيها استخدام القيمة العادلة للعقود في تاريخ الانتقال لتحديد قيمة هامش الخدمة التعاقدية. تتيح هذه الطريقة للشركة تحديد الأرصدة الافتتاحية، حتى إذا لم يكن لديها معلومات معقولة وداعمة حول العقود الموجودة في تاريخ التطبيق.

تأثير الانتقال إلى المعيار الدولي للتقارير المالية رقم (١٧)

تتوقع الإدارة أن تطبيق المعيار الدولي للتقارير المالية رقم (١٧) سيكون له تأثير على المبالغ الايضاحات الواردة في القوائم المالية فيما يتعلق بعقود التأمين وعقود إعادة التأمين المحتفظ بها. من المتوقع أن تتأثر حقوق الملكية الافتتاحية بشكل كبير بناء على التقييمات المبدئية التي قامت الشركة بإجرائها حتى الان بسبب ما يلي:

- الفرضيات المتعلقة بتعديلات المخاطر.
- تأثير العقود الخاسرة (ان وجدت).
- تأثير خصم التدفقات النقدية.
- مخاطر عدم تأدية الالتزامات المتوقعة من شركات إعادة التأمين.

لم تنتهي الشركة من اعداد الدراسة المتعلقة بتقييم اثر تطبيق هذا المعيار على القوائم المالية للشركة، من المتوقع ان تستكمل هذه الدراسة خلال الربع الاول من العام ٢٠٢٣.

تعديلات على معيار المحاسبة الدولي رقم (١): تصنيف المطلوبات المتداولة مقابل غير المتداولة

قام مجلس معايير المحاسبة الدولية خلال كانون الثاني ٢٠٢٠ بإصدار تعديلات على الفقرات من (٦٩) الى (٧٦) من معيار المحاسبة الدولي رقم (١) لتحديد متطلبات تصنيف المطلوبات المتداولة مقابل غير المتداولة. توضح هذه التعديلات:

- تعريف "الحق لتأجيل التسوية"،
- الحق لتأجيل التسوية يجب ان يكون موجود في نهاية الفترة المالية،
- ان التصنيف لا يتأثر باحتمالية المنشأة ممارسة حقها في التأجيل،
- وفي حال كانت المشتقات المتضمنة في المطلوبات القابلة للتحويل في حد ذاتها أداة حقوق ملكية عند ان لا تؤثر شروط المطلوبات على تصنيفها.

سيتم تطبيق التعديلات بأثر رجعي للفترات المالية التي تبدأ في أو بعد ١ كانون الثاني ٢٠٢٤. تقوم الشركة حالياً بتقييم تأثير التعديلات على الممارسات الحالية وما إذا كانت اتفاقيات القروض الحالية قد تتطلب إعادة تفاوض.

من غير المتوقع أن يكون للتعديلات أثر جوهري على القوائم المالية للشركة.

تعريف التقديرات المحاسبية - تعديلات على معيار المحاسبة الدولي رقم (٨)

في شباط من عام ٢٠٢١، أصدر مجلس معايير المحاسبة الدولية تعديلات على معيار المحاسبة الدولي رقم (٨)، حيث قدم تعريفاً "للتقديرات المحاسبية". توضح هذه التعديلات الفرق بين التغييرات في التقديرات المحاسبية والتغيرات في السياسات المحاسبية وتصحيح الأخطاء. كما أنها توضح كيفية استخدام المنشآت لتقنيات القياس والمدخلات لتطوير التقديرات المحاسبية.

سيتم تطبيق هذه التعديلات للفترات المالية التي تبدأ في أو بعد ١ كانون الثاني ٢٠٢٣ وتنطبق على التغييرات في السياسات المحاسبية والتغيرات في التقديرات المحاسبية التي تحدث في أو بعد بداية تلك الفترة. يُسمح بالتطبيق المبكر طالما تم الإفصاح عن ذلك.

من غير المتوقع أن يكون للتعديلات أثر جوهري على الشركة.

الإفصاح عن السياسات المحاسبية - تعديلات على معيار المحاسبة الدولي رقم (١) وبيان الممارسة رقم (٢)

في شباط من عام ٢٠٢١، أصدر مجلس معايير المحاسبة الدولية تعديلات على معيار المحاسبة الدولي رقم (١) وبيان ممارسة المعايير الدولية للتقارير المالية رقم (٢) اتخاذ أحكام الأهمية النسبية، حيث تقدم إرشادات وأمثلة لمساعدة المنشآت على تطبيق أحكام الأهمية النسبية على الإفصاحات عن السياسة المحاسبية. تهدف التعديلات إلى مساعدة المنشآت على تقديم إفصاحات السياسة المحاسبية التي تكون ذات منفعة أكبر من خلال استبدال متطلبات المنشآت بالإفصاح عن سياساتها المحاسبية "الهامة" بمتطلبات الإفصاح عن سياساتها المحاسبية "المادية" وإضافة إرشادات حول كيفية تطبيق المنشآت لمفهوم الأهمية النسبية في اتخاذ القرارات بشأن الإفصاح عن السياسة المحاسبية.

سيتم تطبيق التعديلات على معيار المحاسبة الدولي رقم (١) للفترات المالية التي تبدأ في أو بعد ١ كانون الثاني ٢٠٢٣ مع السماح بالتطبيق المبكر. نظراً لأن التعديلات على بيان الممارسة رقم (٢) تقدم إرشادات غير إلزامية حول تطبيق تعريف مصطلح جوهري على معلومات السياسة المحاسبية، فإن تاريخ سريان هذه التعديلات ليس ضرورياً.

تقوم الشركة حالياً بتقييم تأثير التعديلات لتحديد تأثيرها على إفصاحات السياسة المحاسبية للشركة.



SOLVENCY MARGIN

| Available Capital | For the year ended December 31, | |
|-------------------------------------|---------------------------------|------------|
| | 2022 | 2020 |
| Core Capital | | |
| | | |
| Paid up capital | 8,000,000 | 8,000,000 |
| Statutory reserve | 1,945,688 | 1,750,409 |
| Voluntary reserve | 15,676 | 15,676 |
| Retained (losses) earnings | 3,514,544 | 2,186,557 |
| Total core capital | 13,475,908 | 11,952,642 |
| | | |
| Increase in real estate investments | 656,743 | 658,920 |
| Fair value valuation reserve | - | (11,059) |
| Available capital | 14,132,651 | 12,600,503 |

| 2- Required Capital : | For the year ended December 31 , | |
|---|----------------------------------|-----------|
| | 2022 | 2021 |
| | JD | JD |
| Required capital against the risk of assets | 4,704,651 | 4,440,913 |
| Required capital against the risk of underwritings | 3,690,924 | 2,923,261 |
| Required capital against the risk of reinsurers | 17,218 | 34,368 |
| Required capital against the risk of life insurance | 376,249 | 792,048 |
| Total required capital | 8,789,042 | 8,190,590 |

| 3- Solvency margin | For the year ended December 31 , | |
|-----------------------|----------------------------------|------|
| | 2022 | 2021 |
| | JD | JD |
| Solvency margin ratio | 161% | 154% |

| Major share holder | 2022 | | 2021 | |
|--------------------|------------|-------------|------------|-------------|
| | No. shares | Ownership % | No. shares | Ownership % |
| Comsal (Ltd) | 6,651,459 | 83% | 6,651,459 | 83% |

STATEMENT OF FINANCIAL POSITION FOR LIFE INSURANCE ACTIVITIES

Statement (M)

| | For the year ended | |
|---|--------------------|------------------|
| | December 31, | |
| | 2022 | 2021 |
| ASSETS | JD | JD |
| Investments: | | |
| Deposits at banks | 410,964 | 105,700 |
| Total Investments | 410,964 | 105,700 |
| Accounts receivable - Net | 503,976 | 377,102 |
| Re-insurance and insurance companies' accounts - receivable | 524,031 | 540,261 |
| Other assets | 100,973 | 118,966 |
| Property and equipment | 387 | 480 |
| TOTAL ASSETS | 1,540,331 | 1,142,509 |
| LIABILITIES AND HEAD OFFICE'S EQUITY | | |
| LIABILITIES: | | |
| Accounts payable | 279,734 | 730,051 |
| Re-insurance and insurance companies' accounts - payable | 914,152 | 472,983 |
| Other liabilities | 27,850 | 26,573 |
| TECHNICAL RESERVES: | | |
| Mathematical reserve - net | 111,695 | 106,491 |
| Claims reserve - net | 249,868 | 190,921 |
| Total Technical Reserves | 1,583,299 | 1,527,019 |
| HEAD OFFICE'S EQUITY: | | |
| Head Office's current account | (355,599) | (567,852) |
| Net underwriting profit | 312,631 | 183,342 |
| (Deficit) in Head Office's Equity | (42,968) | (384,510) |
| TOTAL LIABILITIES AND HEAD OFFICES'S EQUITY | 1,540,331 | 1,142,509 |

STATEMENT OF UNDERWRITING PROFITS FOR THE GENERAL INSURANCE **Statement (H)**

| | Motor | Marine and Transportation | Fire and property | Credit | Liability | Medical | Others | Total |
|--|---|---|---|---|---|---|---|---|
| | For the year ended December 31, 2022 JD | For the year ended December 31, 2022 JD | For the year ended December 31, 2022 JD | For the year ended December 31, 2022 JD | For the year ended December 31, 2022 JD | For the year ended December 31, 2022 JD | For the year ended December 31, 2022 JD | For the year ended December 31, 2022 JD |
| Net earned revenues from written premiums | 13,442,795 | 10,879,100 | 163,617 | 150,250 | 426,889 | 346,528 | (9,180) | 25,436,833 |
| | | | | | | | | 20,975,590 |
| Less: Net claims cost | (11,606,156) | (9,426,011) | (67,360) | (58,188) | (12,646) | (37,533) | - | (22,403,873) |
| | 1,836,639 | 1,455,089 | 96,257 | 92,062 | 414,243 | 308,995 | (9,180) | 3,032,960 |
| | | | | | | | | |
| Add: Commissions received | 385 | 15,000 | 190,721 | 147,163 | 219,919 | 345,575 | 22,562 | 519,801 |
| Insurance policies issuance fees | 343,139 | 301,547 | 9,358 | 8,323 | 50,641 | 56,364 | 2,519 | 948,191 |
| Other revenue related to underwriting accounts | 260,131 | 215,954 | 71,569 | 51,686 | 10,183 | 67,256 | 6,283 | 597,971 |
| Total revenue | 2,440,094 | 1,887,590 | 367,905 | 299,234 | 694,986 | 778,190 | 22,184 | 5,098,923 |
| | | | | | | | | |
| Less: Policies acquisition cost | 811,561 | 626,959 | 59,127 | 51,780 | 49,723 | 64,543 | - | 1,046,447 |
| Excess of loss premiums | 160,938 | 125,000 | 25,000 | 25,000 | 75,000 | 60,000 | - | 260,938 |
| General and administrative expenses related to underwriting accounts | 1,074,056 | 946,318 | 87,280 | 84,203 | 259,637 | 308,877 | 6,579 | 2,351,645 |
| Other expenses related to underwriting accounts | 301,474 | 188,852 | 23,564 | 23,420 | 74,691 | 91,685 | 18,937 | 662,241 |
| Total Expenses | 2,348,009 | 1,887,129 | 194,971 | 184,403 | 459,051 | 525,105 | 25,516 | 4,321,251 |
| Underwriting (loss) profit | 92,085 | 100,461 | 172,934 | 114,831 | 235,935 | 253,085 | (3,332) | 777,672 |
| | | | | | | | | 373,405 |

STATEMENT OF UNDERWRITING PROFITS FOR THE GENERAL INSURANCE

Statement (G)

| | Motor | | Marine and Transportation | | Fire and property | | Liability | | Medical | | Others | | Total | |
|--|---|---|---|---|---|---|---|---|---|---|---|---|---|---|
| | For the year ended December 31, 2022 JD | For the year ended December 31, 2021 JD | For the year ended December 31, 2022 JD | For the year ended December 31, 2021 JD | For the year ended December 31, 2022 JD | For the year ended December 31, 2021 JD | For the year ended December 31, 2022 JD | For the year ended December 31, 2021 JD | For the year ended December 31, 2022 JD | For the year ended December 31, 2021 JD | For the year ended December 31, 2022 JD | For the year ended December 31, 2021 JD | For the year ended December 31, 2022 JD | For the year ended December 31, 2021 JD |
| Paid Claims | 12,969,254 | 10,680,330 | 283,620 | 334,752 | 1,015,138 | 164,287 | - | 1,169 | 10,335,263 | 9,598,948 | 33,443 | 490 | 24,636,718 | 20,779,976 |
| Less: | | | | | | | | | | | | | | |
| Recoveries | (2,941,145) | (2,361,029) | (45,393) | (2,522) | (46,545) | (31,847) | - | (100) | - | - | (172) | - | (3,033,255) | (2,395,498) |
| Local reinsurance share | - | - | (24,260) | (320) | (11,126) | (87) | - | - | - | - | - | - | (35,386) | (407) |
| Foreign reinsurance share | (115,177) | (50,739) | (162,854) | (246,593) | (910,636) | (121,444) | - | - | (52,445) | (223,937) | (23,458) | (475) | (1,264,570) | (643,188) |
| Net paid claims | 9,912,932 | 8,268,562 | 51,113 | 85,317 | 46,831 | 10,909 | - | 1,069 | 10,282,818 | 9,375,011 | 9,813 | 15 | 20,303,507 | 17,740,883 |
| Add: | | | | | | | | | | | | | | |
| Outstanding claims reserves at the end of the period | | | | | | | | | | | | | | |
| Reported Outstanding Claims Reserve at the end of the period | 10,759,944 | 8,592,446 | 261,081 | 265,427 | 309,679 | 1,106,286 | 18,875 | 11,375 | 868,653 | 849,136 | 29,626 | 10,893 | 12,247,858 | 10,835,563 |
| Unreported | 1,500,000 | 1,450,000 | 3,000 | 3,000 | 26,010 | 20,110 | 400 | - | 1,100,000 | 708,000 | 3,000 | 3,000 | 2,632,410 | 2,184,110 |
| Less: | | | | | | | | | | | | | | |
| Reinsurance share | (259,659) | (245,829) | (207,136) | (227,729) | (291,935) | (1,048,457) | - | - | - | - | (21,023) | (7,953) | (779,753) | (1,529,968) |
| Recoveries | (1,808,537) | (1,298,093) | - | - | - | - | - | - | - | - | - | - | (1,808,537) | (1,298,093) |
| Net Outstanding Claims Reserve at the end of the period | 10,191,748 | 8,498,524 | 56,945 | 40,698 | 43,754 | 77,939 | 19,275 | 11,375 | 1,968,653 | 1,557,136 | 11,603 | 5,940 | 12,291,978 | 10,191,612 |
| Reported | 8,691,748 | 7,048,524 | 56,645 | 40,398 | 42,454 | 76,934 | 18,875 | 11,375 | 868,653 | 849,136 | 11,303 | 5,640 | 9,689,678 | 8,032,007 |
| Unreported | 1,500,000 | 1,450,000 | 300 | 300 | 1,300 | 1,006 | 400 | - | 1,100,000 | 708,000 | 300 | 300 | 2,602,300 | 2,159,606 |
| Less: | | | | | | | | | | | | | | |
| Outstanding claims reserves at the beginning of the period | | | | | | | | | | | | | | |
| Reported | 8,592,446 | 7,504,403 | 265,427 | 341,803 | 1,106,286 | 348,773 | 11,375 | 12,264 | 849,136 | 911,907 | 10,893 | 21,005 | 10,835,563 | 9,140,155 |
| Unreported | 1,450,000 | 1,450,000 | 3,000 | 3,000 | 20,110 | 10,000 | - | - | 708,000 | 820,000 | 3,000 | 3,000 | 2,184,110 | 2,286,000 |
| Less: | | | | | | | | | | | | | | |
| Reinsurance share | (245,829) | (232,370) | (227,729) | (276,976) | (1,048,457) | (307,458) | - | - | - | - | (7,953) | (13,105) | (1,529,968) | (829,909) |
| Recoveries | (1,298,093) | (1,378,958) | - | - | - | - | - | - | - | - | - | - | (1,298,093) | (1,378,958) |
| Net Outstanding Claims Reserve at the beginning of the period | 8,498,524 | 7,343,075 | 40,698 | 67,827 | 77,939 | 51,315 | 11,375 | 12,264 | 1,557,136 | 1,731,907 | 5,940 | 10,900 | 10,191,612 | 9,217,288 |
| Reported | 7,048,524 | 5,893,075 | 40,398 | 67,527 | 76,933 | 50,815 | 11,375 | 12,264 | 849,136 | 911,907 | 5,640 | 10,600 | 8,032,006 | 6,946,188 |
| Unreported | 1,450,000 | 1,450,000 | 300 | 300 | 1,006 | 500 | - | - | 708,000 | 820,000 | 300 | 300 | 2,159,606 | 2,271,100 |
| Net change in outstanding claims reserve | 1,693,224 | 1,155,449 | 16,247 | (27,129) | (34,185) | 26,624 | 7,900 | (889) | 411,517 | (174,771) | 5,663 | (4,960) | 2,100,366 | 974,324 |
| Net claims cost | 11,606,156 | 9,424,011 | 67,360 | 58,188 | 12,646 | 37,533 | 7,900 | 180 | 10,694,335 | 9,200,240 | 15,476 | (4,945) | 22,403,873 | 18,715,207 |

Statement (F)

STATEMENT OF UNDER WRITING REVENUES FOR THE GENERAL INSURANCE

| | Motor | | Marine and Transportation | | Fire and property | | Credit | | Liability | | Medical | | Others | | Total | |
|---|---|-------------|---|-----------|---|-------------|---|---------|---|-----------|---|------------|---|-----------|---|-------------|
| | For the year ended December 31, 2022 JD | 2021 JD | For the year ended December 31, 2022 JD | 2021 JD | For the year ended December 31, 2022 JD | 2021 JD | For the year ended December 31, 2022 JD | 2021 JD | For the year ended December 31, 2022 JD | 2021 JD | For the year ended December 31, 2022 JD | 2021 JD | For the year ended December 31, 2022 JD | 2021 JD | For the year ended December 31, 2022 JD | 2021 JD |
| Written Premiums: | | | | | | | | | | | | | | | | |
| Direct Insurance | 16,311,932 | 11,481,681 | 833,216 | 671,038 | 3,410,519 | 3,952,072 | 93,507 | - | 745,666 | 744,528 | 13,772,065 | 10,262,836 | 219,152 | 180,023 | 35,386,057 | 27,292,178 |
| Facultative inward reinsurance business | 1,173,795 | 1,115,594 | 2,998 | 11,500 | 279,127 | 98,951 | - | - | 220 | 259 | - | - | 3,473 | 3,471 | 1,459,613 | 1,229,775 |
| Total premiums | 17,485,727 | 12,597,275 | 836,214 | 682,538 | 3,689,646 | 4,051,023 | 93,507 | - | 745,886 | 744,787 | 13,777,065 | 10,262,836 | 222,625 | 183,494 | 36,845,670 | 28,521,953 |
| Less: | | | | | | | | | | | | | | | | |
| Local reinsurance share | (1,745,984) | (1,341,173) | (4,981) | (4,734) | (217,334) | (123,006) | - | - | - | - | - | - | - | - | (1,968,299) | (1,468,913) |
| Foreign reinsurance share | (34,874) | (45,925) | (664,242) | (525,614) | (2,995,366) | (3,499,768) | (91,951) | - | (594,186) | (586,126) | (118,903) | (600,692) | (130,413) | (119,962) | (4,629,935) | (5,378,087) |
| Net written premiums | 15,704,869 | 11,210,177 | 166,991 | 152,190 | 476,946 | 428,249 | 1,556 | - | 151,700 | 158,661 | 13,653,162 | 9,662,144 | 92,212 | 63,532 | 30,247,436 | 21,674,953 |
| Add | | | | | | | | | | | | | | | | |
| Balance at the beginning of the period | | | | | | | | | | | | | | | | |
| Unearned premiums reserve | 6,439,098 | 6,061,752 | 128,235 | 121,077 | 1,746,910 | 883,486 | - | - | 403,637 | 264,886 | 3,304,796 | 3,286,148 | 85,159 | 51,757 | 12,107,835 | 10,649,106 |
| Less: Reinsurance share | (464,849) | (418,580) | (100,778) | (95,560) | (1,548,375) | (766,672) | - | - | (336,459) | (206,475) | (25,644) | (47,967) | (56,876) | (32,361) | (2,532,981) | (1,567,615) |
| Net unearned premiums reserve | 5,974,249 | 5,643,172 | 27,457 | 25,517 | 198,535 | 116,814 | - | - | 67,178 | 58,411 | 3,279,152 | 3,238,181 | 28,283 | 19,396 | 9,574,854 | 9,081,491 |
| Less: | | | | | | | | | | | | | | | | |
| Balance at the end of the period | | | | | | | | | | | | | | | | |
| Unearned premiums reserve | 8,827,740 | 6,439,098 | 163,745 | 128,235 | 1,813,431 | 1,746,910 | 47,957 | - | 396,279 | 403,637 | 5,901,500 | 3,304,796 | 99,825 | 85,159 | 17,250,477 | 12,107,835 |
| Less: Reinsurance share | (591,417) | (464,849) | (132,914) | (100,778) | (1,564,839) | (1,548,375) | (37,221) | - | (330,139) | (336,459) | (55,561) | (25,644) | (61,929) | (56,876) | (2,774,020) | (2,532,981) |
| Unearned premiums reserve | 8,236,323 | 5,974,249 | 30,831 | 27,457 | 248,592 | 198,535 | 10,736 | - | 66,140 | 67,178 | 5,845,939 | 3,279,152 | 37,896 | 28,283 | 14,476,457 | 9,574,854 |
| Net Change in Unearned premiums reserve | (2,262,074) | (331,077) | (3,374) | (1,940) | (50,057) | (81,721) | - | - | 1,038 | (8,767) | (2,566,787) | (60,971) | (9,613) | (8,887) | (4,901,603) | (493,363) |
| Add: deficiency reserve at the beginning of the period | - | - | - | - | - | - | - | - | - | - | 206,000 | - | - | - | 206,000 | - |
| Less: deficiency reserve at the end of the period | - | - | - | - | - | - | - | - | - | - | (115,000) | (206,000) | - | - | (115,000) | (206,000) |
| Net change in deficiency reserve at the end of the period | - | - | - | - | - | - | - | - | - | - | 91,000 | (206,000) | - | - | 91,000 | (206,000) |
| Net earned revenues from written premiums | 13,442,795 | 10,879,100 | 163,617 | 150,250 | 426,889 | 346,528 | (9,180) | - | 152,738 | 149,894 | 11,177,375 | 9,395,173 | 82,599 | 54,645 | 25,436,833 | 20,975,590 |

STATEMENT OF UNDERWRITING PROFITS FOR THE LIFE INSURANCE

Statement (K)

| | Life | |
|--|-----------|-----------|
| | 2022 | 2021 |
| | JD | JD |
| Net earned revenues from written premiums | 1,072,243 | 938,747 |
| Less: | | |
| Net claims cost | (500,520) | (533,936) |
| | 571,723 | 404,811 |
| Add: | | |
| Commissions' income | 874 | 1,339 |
| Insurance policies issuance fees | 49,527 | 43,855 |
| Other revenues related to underwriting accounts | - | 31,729 |
| Total revenues | 622,124 | 481,734 |
| Less: | | |
| Policies' acquisition costs | (3,304) | (2,709) |
| General and administrative expenses related to underwriting accounts | (245,914) | (207,394) |
| Other expenses related to underwriting accounts | (60,275) | (88,289) |
| Total expenses | (309,493) | (298,392) |
| Underwriting profit | 312,631 | 183,342 |

STATEMENT OF CLAIMS COST FOR THE LIFE INSURANCE

Statement (L)

| | Life | |
|---|-------------|-------------|
| | 2022 | 2021 |
| | JD | JD |
| Paid claims | 2,447,893 | 3,845,216 |
| Less: Local reinsurance share | - | - |
| Less: Foreign reinsurance share | (2,006,320) | (3,266,120) |
| Net paid claims | 441,573 | 579,096 |
| Add: | | |
| Outstanding claims reserve at the end of the year | | |
| Reported | 1,683,134 | 1,036,006 |
| Unreported | 35,000 | 20,000 |
| less: Reinsurance share | (1,468,266) | (865,085) |
| Net outstanding claims reserve at the end of the year | 249,868 | 190,921 |
| Less: | | |
| Outstanding Claims reserve at the beginning of the year | | |
| Reported | 1,036,006 | 1,306,629 |
| Unreported | 20,000 | 20,000 |
| less: Reinsurance share | (865,085) | (1,090,548) |
| Net outstanding claims reserve at the beginning of the year | 190,921 | 236,081 |
| Net change in outstanding claims reserve, net | 58,947 | (45,160) |
| Net claims cost | 500,520 | 533,936 |

STATEMENT OF UNDER WRITING REVENUES FOR THE LIFE INSURANCE

Statement (I)

| | Life | |
|---|-------------|-------------|
| | 2022 | 2021 |
| | JD | JD |
| Written premiums - | | |
| Direct insurance | 3,616,554 | 2,875,847 |
| | - | - |
| Total premiums | 3,616,554 | 2,875,847 |
| Less: | | |
| Local reinsurance share | - | - |
| Foreign reinsurance share | (2,539,107) | (1,925,796) |
| Net written premiums | 1,077,447 | 950,051 |
| Add: | | |
| Mathematical reserve balance at the beginning of the year | 364,450 | 302,792 |
| Less: Reinsurance share | (257,959) | (207,605) |
| Net mathematical reserve at the beginning of the year | 106,491 | 95,187 |
| Less: | | |
| Mathematical reserve balance at the end of the year | 386,781 | 364,450 |
| Less: Reinsurance share | (275,086) | (257,959) |
| Net mathematical reserve at the end of the year | 111,695 | 106,491 |
| Net change in mathematical reserve, net | (5,204) | (11,304) |
| Net Revenue from written premiums | 1,072,243 | 938,747 |

STATEMENT OF CASH FLOWS

Statement (E)

| | For the year ended December 31, | |
|---|---------------------------------|-------------|
| | 2022 | 2021 |
| | JD | JD |
| OPERATING ACTIVITIES | | |
| Profit for the year before tax | 1,952,793 | 1,184,477 |
| Adjustments for non-cash items | | |
| Depreciation and amortization | 115,359 | 100,469 |
| Change in fair value of financial assets through profit and loss | 65,588 | (43,689) |
| Loss of sale of financial assets at fair value through other comprehensive income bonds | 24,372 | - |
| Gain on sale of financials assets at amortized cost | - | (110,208) |
| Provision for expected credit loss-net | 14,489 | 351,505 |
| End of service benefit provision | 2,585 | 6,113 |
| Legal cases provision | - | 14,020 |
| Net change in unearned premiums reserve | 4,901,603 | 493,363 |
| Net change in mathematical reserve | 5,204 | 11,304 |
| Net change in outstanding claims reserve | 2,159,313 | 929,164 |
| (Reversal from) provision of unallocated expenses | (130,000) | 130,000 |
| Other provisions | (33,234) | - |
| (Gain) on sale of property, and equipment | (46,422) | - |
| Premium deficiency reserve | (91,000) | - |
| Provisions no longer needed | - | (280,000) |
| Cash flows from operating activities before changes in working capital | 8,940,650 | 2,786,518 |
| Checks under collection | (177,599) | 61,626 |
| Accounts receivable | (4,065,320) | (1,254,613) |
| Reinsurance receivables | 153,687 | (372,826) |
| Other assets | (156,615) | (53,349) |
| Accounts payable | (328,396) | (170,757) |
| Reinsurance payables | (280,094) | 1,876,209 |
| Other liabilities | 272,122 | 360,413 |
| Net cash flows from operating activities before tax paid | 4,358,435 | 3,233,221 |
| Income tax paid | (308,929) | (363,403) |
| Net cash flows from operating activities | 4,049,506 | 2,869,818 |
| INVESTING ACTIVITIES | | |
| Purchase of financial assets at fair value through profit and loss | (940,223) | 152,195 |
| Purchase of financial assets at fair value through other comprehensive income | - | (1,090,880) |
| Proceeds from sale of financial assets at fair value through profit and loss | 616,216 | - |
| Proceeds from sale of financial assets at fair value through other comprehensive income | 1,065,000 | - |
| Proceeds from sale of financial assets at amortized costs | - | 1,088,657 |
| Bank deposits due (more than three months) | (694,549) | 113,843 |
| Purchase of property and equipment | (112,342) | (268,415) |
| Purchase of intangible assets | (16,800) | (11,600) |
| Proceeds from sale of property and equipment | 50,213 | - |
| Purchase of financials assets at amortized costs | - | (5,870,351) |
| Net cash flows used in investing activities | (32,485) | (5,886,551) |
| FINANCING ACTIVITIES | | |
| Dividends paid | - | (880,000) |
| Net cash flows used in financing activities | - | (880,000) |
| Net increase in cash and cash equivalents | 4,017,021 | (3,896,733) |
| Cash and cash equivalents, at the beginning of the year | 2,692,576 | 6,589,309 |
| Cash and cash equivalents, at the end of the year | 6,709,597 | 2,692,576 |

STATEMENT OF COMPREHENSIVE INCOME

Statement (C)

| | For the year ended December 31, | |
|---|---------------------------------|----------|
| | 2022 | 2021 |
| | JD | JD |
| Profit for the year | 1,523,264 | 942,202 |
| Add: Other comprehensive income after tax which will not be reclassified to profit or loss in subsequent periods: | | |
| Change in fair value of financial assets at fair value through other comprehensive income | - | (11,059) |
| Total comprehensive income for the year | 1,523,264 | 931,143 |

CONSOLIDATED STATEMENT OF CHANGES IN EQUITY

Statement (D)

| | Authorized and paid-in capital | Statutory reserve | Voluntary reserve | Fair value reserve | Retained earnings | Total equity |
|---|--------------------------------|-------------------|-------------------|--------------------|-------------------|--------------|
| | JD | JD | JD | JD | JD | JD |
| 2022 - | | | | | | |
| Balance at 1 January 2022 | 8,000,000 | 1,750,409 | 15,676 | (11,059) | 2,186,559 | 11,941,585 |
| Realized gain from selling bonds through other comprehensive income | - | - | - | 11,059 | - | 11,059 |
| Transfer to statutory reserve | - | 195,279 | - | - | (195,279) | - |
| Total comprehensive income for the period | - | - | - | - | 1,523,264 | 1,523,264 |
| Balance at 31 December 2022 | 8,000,000 | 1,945,688 | 15,676 | - | 3,514,544 | 13,475,908 |
| 2021 - | | | | | | |
| Balance at 1 January 2021 | 8,000,000 | 1,629,953 | 15,676 | - | 2,244,813 | 11,890,442 |
| Total comprehensive income for the period | - | - | - | (11,059) | 942,202 | 931,143 |
| Transfer to statutory reserve | - | 120,456 | - | - | (120,456) | - |
| Dividends paid (Note 25) | - | - | - | - | (880,000) | (880,000) |
| Balance at 31 December 2021 | 8,000,000 | 1,750,409 | 15,676 | (11,059) | 2,186,559 | 11,941,585 |

The retained earnings include a restricted amount of JD 1,485,511 in accordance with Jordan securities commission regulations representing deferred tax assets as of 31 December 2022 (2021: JD 1,420,162).

* At the company' regular meeting on April 15, 2021, the General Shareholders Authority agreed with the Board's recommendation to distribute cash dividends to shareholders in the amount of JD 880,000, representing 11% of the capital paid to the company.

** At the company's meeting held on 21 February 2023, the Board of Directors of the Company decided to recommend to the General Shareholders Authority to distribute a cash dividend of 10% of the paid capital and to distribute it to the shareholders according to their respective contributions and is subject to the approval of the General Shareholders Authority and the Central Bank.

STATEMENT OF INCOME

Statement (B)

| | Notes | For the year ended December 31, | |
|---|-------|---------------------------------|-------------|
| | | 2022 | 2021 |
| | | JD | JD |
| Revenues - | | | |
| Gross written premiums | | 40,462,224 | 31,397,800 |
| Less: Reinsurance share | | (9,137,341) | (8,772,796) |
| Net written premiums | | 31,324,883 | 22,625,004 |
| Net change in unearned premiums reserve | | (4,901,603) | (493,363) |
| Net change in premium deficiency reserve | | 91,000 | (206,000) |
| Net change in mathematical reserve | | (5,204) | (11,304) |
| Net earned premiums | | 26,509,076 | 21,914,337 |
| Commissions' income | | 520,675 | 618,188 |
| Insurance policies issuance fees | | 997,718 | 812,360 |
| Other revenue related to underwriting accounts | | 810,584 | 964,382 |
| Interest income | 26 | 1,134,253 | 948,425 |
| Net gain from financial assets and investments | 27 | 97,376 | 426,691 |
| Total revenues | | 30,069,682 | 25,684,383 |
| Claims, Losses and Expenses | | | |
| Paid claims | | 27,084,611 | 24,625,192 |
| Less: Recoveries | | (3,033,255) | (2,395,498) |
| Less: Reinsurance share | | (3,306,276) | (3,909,715) |
| Net Paid Claims | | 20,745,080 | 18,319,979 |
| Net change in outstanding claims reserve | | 2,159,313 | 929,164 |
| Allocated employees' expenses | 29 | 1,986,436 | 1,857,708 |
| Allocated administrative and general expenses | 30 | 611,123 | 620,752 |
| Policies acquisition costs | | 1,049,751 | 871,048 |
| Excess of loss premium | | 260,918 | 210,000 |
| Other expenses related to underwriting accounts | | 722,516 | 630,681 |
| Net claims cost | | 27,535,137 | 23,439,332 |
| Unallocated employees' expenses | 29 | 261,808 | 242,171 |
| Depreciation and amortization | 14,15 | 115,359 | 100,469 |
| Unallocated administrative and general expenses | 30 | 152,781 | 155,188 |
| (Reversal from) expected credit losses expense | 36 | (14,489) | 351,505 |
| Other expenses | 31 | 66,293 | 211,241 |
| Total expenses | | 28,116,889 | 24,499,906 |
| Profit before tax | | 1,952,793 | 1,184,477 |
| Less: Income tax expense | 12 | (429,529) | (242,275) |
| Profit for the year | | 1,523,264 | 942,202 |
| Company's shareholders' | | 8,000,000 | 8,000,000 |
| | | JD/Fils | JD/Fils |
| Basic and diluted earnings per share (JD/Fils) | 32 | 0,19 | 0,118 |

STATEMENT OF FINANCIAL POSITION

Statement (A)

| | Notes | December 31, | |
|---|-------|--------------|------------|
| | | 2022 | 2021 |
| | | JD | JD |
| Assets | | | |
| Investments | | | |
| Deposits at banks | 3 | 20,225,150 | 15,416,937 |
| Financial assets at fair value through Income statement | 5 | 1,413,781 | 1,155,362 |
| Financial assets at fair value through other comprehensive income | 4 | - | 1,078,312 |
| Financial assets at amortized cost | 6 | 5,759,922 | 5,759,922 |
| Investment properties | 7 | 873,240 | 871,063 |
| Total Investments | | 28,272,093 | 24,281,596 |
| Other Assets | | | |
| Cash on hand and at banks | 8 | 2,053,799 | 206,901 |
| Checks under collection | 9 | 1,504,312 | 1,326,713 |
| Accounts receivable, net | 10 | 12,316,877 | 8,251,557 |
| Reinsurance receivables, net | 11 | 1,030,640 | 1,198,816 |
| Deferred tax assets | 13 | 1,485,511 | 1,420,162 |
| Property and equipment, net | 14 | 3,215,163 | 3,216,096 |
| Intangible assets, net | 15 | 34,508 | 25,761 |
| Other assets | 16 | 453,521 | 296,906 |
| Total Assets | | 50,366,424 | 40,224,508 |
| Liabilities and Equity | | | |
| Technical reserves | | | |
| Unearned premiums reserve, net | | 14,476,457 | 9,574,854 |
| Provision for premium deficit | | 115,000 | 206,000 |
| Outstanding claims reserve, net | | 12,541,846 | 10,382,533 |
| Mathematical reserve, net | 17 | 111,695 | 106,491 |
| Total Technical Reserves | | 27,244,998 | 20,269,878 |
| Other liabilities | | | |
| Bank's Overdraft | 18 | 2,288,613 | 345,072 |
| Accounts payable | 19 | 2,975,375 | 3,303,771 |
| Reinsurance payables | 20 | 3,027,374 | 3,307,468 |
| Other provisions | 21 | 45,186 | 205,835 |
| Income tax provision | 12 | 390,709 | 204,760 |
| Other Liabilities | 22 | 918,261 | 646,139 |
| Total Technical Reserves and other Liabilities | | 36,890,516 | 28,282,923 |
| Equity | | | |
| Paid in capital | 1 | 8,000,000 | 8,000,000 |
| Statutory reserve | 24 | 1,945,688 | 1,750,409 |
| Voluntary reserve | 24 | 15,676 | 15,676 |
| Fair value reserve | | - | (11,059) |
| Retained earnings | 25 | 3,514,544 | 2,186,559 |
| Total Shareholders' Equity | | 13,475,908 | 11,941,585 |
| Total Liabilities and Shareholders' Equity | | 50,366,424 | 40,224,508 |

- Conclude on the appropriateness of management's use of the going concern basis of accounting and, based on the audit evidence obtained, whether a material uncertainty exists related to events or conditions that may cast significant doubt on the Company's ability to continue as a going concern. If we conclude that a material uncertainty exist, we are required to draw attention in our auditor's report to the related disclosures in the financial statements or, if such disclosures are inadequate, to modify our opinion. Our conclusions are based on the audit evidence obtained up to the date of our auditor's report. However future events or conditions may cause the Company to cease to continue as a going concern.
- Evaluate the overall presentation, structure and content of the financial statements, including the disclosures, and whether the financial statements represent the underlying transactions and events in a manner that achieves fair presentation.
- Obtain sufficient appropriate audit evidence regarding the financial information of the entities or business activities within the Company to express an opinion on the financial statements. We are responsible for the direction, supervision and performance of the Company audit. We remain solely responsible for our audit opinion.

We communicate with those charged with governance regarding, among other matters, the planned scope and timing of the audit and significant audit findings, including any significant deficiencies in internal control that we identify during our audit.

We also provide those charged with governance with a statement that we have complied with relevant ethical requirements regarding independence, and to communicate with them all relationships and other matters that may reasonably be thought to bear on our independence, and where applicable, related safeguards.

From the matters communicated with those charged with governance, we determine those matters that were of most significance in the audit of the financial statements of the current period, and are therefore the key audit matters. We describe these matters in our auditor's report, unless law or regulation precludes public disclosure about the matter or when, in extremely rare circumstances, we determine that a matter should not be communicated in our report because the adverse consequences of doing so would reasonable be expected to outweigh the public interest benefits of such communication.

Report on Other Legal and Regulatory Requirements

The Company maintains proper accounting records, which are in agreement with the financial statements.

The partner in charge of the audit resulting in this auditor's report was Osama Shakhathreh, license number 1079.

Amman – Jordan
27 February 2023

Ernst & Young – Jordan

Other information included in the Company's 2022 annual report.

Other information consists of the information included in the Company's 2022 Annual Report other than the consolidated financial statements and our auditor's report thereon. Management is responsible for the other information. The Company's 2022 Annual Report is expected to be made available to us after the date of this auditor's report.

Our opinion on the consolidated financial statements does not cover the other information and we will not express any form of assurance conclusion thereon.

In connection with our audit of the consolidated financial statements, our responsibility is to read the other information identified above when it becomes available and, in doing so, consider whether the other information is materially inconsistent with the consolidated financial statements or our knowledge obtained in the audit or otherwise appears to be materially misstated.

Responsibilities of Management and Those Charged with Governance for the Financial Statements

Management is responsible for the preparation and fair presentation of the financial statements in accordance with IFRSs, and for such internal control as management determines is necessary to enable the preparation of financial statements that are free from material misstatement, whether due to fraud or error.

In preparing the financial statements, management is responsible for assessing the Company's ability to continue as a going concern, disclosing, as applicable, matters related to going concern and using the going concern basis of accounting unless management either intends to liquidate the Company or to cease operations, or has no realistic alternative but to do so.

Those charged with governance are responsible for overseeing the Company's financial reporting process.

Auditor's Responsibilities for the Audit of the Financial Statements

Our objectives are to obtain reasonable assurance about whether the financial statements as a whole are free from material misstatement, whether due to fraud or error, and to issue an auditor's report that includes our opinion.

Reasonable assurance is a high level of assurance, but is not a guarantee that an audit conducted in accordance with ISAs will always detect a material misstatement when it exists. Misstatements can arise from fraud or error and are considered material if, individually or in the aggregate, they could reasonably be expected to influence the economic decisions of users taken on the basis of these financial statements.

As part of an audit in accordance with ISAs, we exercise professional judgment and maintain professional skepticism throughout the audit. We also:

- Identify and assess the risks of material misstatement of the financial statements, whether due to fraud or error, design and perform audit procedures responsive to those risks, and obtain audit evidence that is sufficient and appropriate to provide a basis for our opinion. The risk of not detecting a material misstatement resulting from fraud is higher than for one resulting from error, as fraud may involve collusion, forgery, intentional omissions, misrepresentations, or the override of internal control.
- Obtain an understanding of internal control relevant to the audit in order to design audit procedures that are appropriate in the circumstances, but not for the purpose of expressing an opinion on the effectiveness of the Company's internal control.
- Evaluate the appropriateness of accounting policies used and the reasonableness of accounting estimates and related disclosures made by management.

1. Revenue recognition

Key Audit matter

Revenue is an important determinant of the Company's profitability. In addition, there is a risk of improper revenue recognition, particularly with regards to revenue recognition at the cut-off date. Gross written premium amounted to 40,462,224 JD for the year ended 31 December 2022.

How the key audit matter was addressed in the audit

Our audit procedures included evaluating the Company's revenue recognition accounting policies and assessing compliance with the policies in terms of International Financial Reporting Standards (IFRSs). We tested the Company's controls over revenue recognition and key controls in the revenue cycle. We also selected a representative sample and tested premiums written at either side of the revenue cutoff date to, assess whether the revenue was recognized in the correct period. Analytical procedures were performed on income accounts by lines of business. We independently re-performed the revenue calculation of each line of business using data extracted from the Company's system. In order to rely on the data extracted, we tested a sample of transactions to their related policies to assess the accuracy of the data extracted. We also selected and tested a representative sample of journal entries at the cut off period.

Disclosures of accounting policies for revenue recognition are detailed in note (2-4) to the financial statements.

2. Estimates used in calculation and completeness of insurance liabilities

Key Audit matter

The Company has significant insurance liabilities of 27,244,998 JD representing 74% of the Company's total liabilities as of 31 December 2022. The measurement of insurance liabilities (outstanding claims reserve, unearned premium reserve and mathematical reserve) involves significant judgment over uncertain future outcomes including primarily the timing and ultimate full settlement of long-term policyholders' liabilities.

How the key audit matter was addressed in the audit

Our audit procedures included, amongst others, assessing the Company's methodology for calculating the insurance liabilities and their analysis of the movements in insurance liabilities during the year, including consideration of whether the movements are in line with the accounting policy adopted by the Company. We tested management's liability adequacy testing which is a key test performed to check that the liabilities are adequate in the context of expected experience. We evaluated the competence, capabilities and objectivity of the management's specialist. Our audit procedures on the liability adequacy tests included assessing the reasonableness of the projected cash flows and reviewing the assumptions adopted in the context of both the Company and industry experience and specific product features. We also assessed the adequacy of the disclosures regarding these liabilities.

Disclosures of assumptions and accounting policies related to insurance contracts liabilities are detailed in note (2-4) to the financial statements.

Independent Auditor's Report

AM/ 007205

To the Shareholders of
Euro Arab Insurance Company
A Public Shareholding Limited Company
Amman – The Hashemite Kingdom of Jordan

Report on the Audit of the Financial Statements

Opinion

We have audited the accompanying financial statements of Euro Arab Insurance Group (Public Shareholding Company) (the "Company"), which comprise the statement of financial position as at 31 December 2022, statement of income, statement of comprehensive income, statement of changes in equity and statement of cash flows for the year then ended, and notes to the financial statements, including a summary of significant accounting policies.

In our opinion, the accompanying financial statements present fairly, in all material respects, the financial position of the Company as at 31 December 2022, and its financial performance and its cash flows for the year then ended in accordance with International Financial Reporting Standards (IFRSs).

Basis for Opinion

We conducted our audit in accordance with International Standards on Auditing (ISAs). Our responsibilities under those standards, are further described in the Auditor's Responsibilities for the Audit of the Financial Statements section of our report. We are independent of the in accordance with the International Ethics Standards Board for Accountants' Code of Ethics for Professional Accountants (including International Independence Standards) issued by (IESBA Code) together with the ethical requirements that are relevant to our audit of the financial statements in Jordan, and we have fulfilled our other ethical responsibilities in accordance with these requirements and the IESBA Code. We believe that the audit evidence we have obtained is sufficient and appropriate to provide a basis for our opinion.

Key Audit Matters

Key audit matters are those matters that, in our professional judgment, were of most significance in our audit of the financial statements for the year ended 31 December 2022. These matters were addressed in the context of our audit of the financial statements as a whole, and in forming our opinion thereon, and we do not provide a separate opinion on these matters. For each matter below, our description of how our audit addressed the matter provided in that context.

We have fulfilled the responsibilities described in the Auditor's responsibilities for the audit of the financial statements section of our report, including in relation to these matters. Accordingly, our audit included the performance of procedures designed to respond to our assessment of the risks of material misstatement of the financial statements. The results of our audit procedures, including the procedures performed to address the matters below, provide the basis for our audit opinion on the accompanying financial statements.

Board of Directors:

Dr. Fouad Costandi Bajjali

Representative of Comsal Ltd
Chairman

Mr. Ramez Fouad Costandi Bajjali

Representative of Comsal Ltd
Vice Chairman

Mr. Alaa Arif Batayneh

Representative of Comsal Ltd
Member

Mr. Rateb Ahmad Ibrahim Al-Wazani

Member

Mr. Musa Hanna Issa Rizq

Member

Mr. Nicola George Abu khader

Member

Mrs. Suha Basil Ennab

Member

General Manager

Dr. Lana Sami Bader

Actuary

Mr. Ala Karrain

Auditors

Ernst & Young



Our Vision:

Serve to grow ... Grow to serve

Our Mission:

“ To offer best and outstanding insurance services within our working environment that embraces the spirit of one team, cooperation, honesty, and mutual trust with our customers and other concerned parties”

Our Values:

“Cooperation, honesty, mutual trust and the spirit of one team”

Our Goals:

- Distinguished corporate performance.**
- Continuous expansion in our business and activities.**
- Distinguished customer satisfaction.**