

Nutridar دار الغذاء

شركة دار الغذاء المساهمة العامة المحدودة



التقرير السنوي التاسع والعشرون

لمجلس الإدارة والقوائم المالية
عن السنة المنتهية في ٢٠٢٣/١٢/٣١

www.nutridar.com



جلالة الملك عبدالله الثاني بن الحسين
HM King Abdullah II bin Al-Hussein



سمو الأمير الحسين بن عبدالله الثاني
HRH Prince Al Hussein bin Abdullah II

شركة دار الغذاء

المساهمة العامة المحدودة

التقرير السنوي التاسع والعشرون

لمجلس الإدارة

والقوائم المالية عن السنة المنتهية في 2023/12/31

مجلس الإدارة

رئيس مجلس الإدارة

الصيدلي المثني نبيه حسن النابلسي

نائب رئيس مجلس الإدارة

شركة دار الدواء للتنمية والاستثمار / ويمثلها الصيدلي أسامه محمد يعيش

الأعضاء

شركة دار الدواء للتنمية والاستثمار / ويمثلها

المهندس مهند اكرم جراب

السيد أسامة منير فتاله

الصيدلي خالد عبد الحميد حرب

السيد عصام منصور السنجلوي اعتباراً من 2023/07/27

مدققي الحسابات

السادة إرنست ويونغ "الاردن"

"كلمة رئيس مجلس الإدارة"

السادة أعضاء مجلس الإدارة المحترمين ،،،

السادة المساهمون الكرام،،،

السلام عليكم ورحمة الله وبركاته....

يسرني أن أقدم إليكم التقرير السنوي لعام 2023 لشركة دار الغذاء المساهمة العامة.

بدايةً نتضرع إلى الله سبحانه وتعالى أن يكون المعين لأهلنا في غزة وفلسطين ويرفع عنهم الظلم والدمار ونسأل الله لهم الإعانة والصبر على أمل أن تنجلي تلك الغمة.

في ظل كل الظروف المحيطة انطلاقاً في بداية العام واجهنا معاً إختبارات صعبة من إرتفاع أسعار المواد الخام لمستويات قياسية والذي هو من اهم التحديات التي تواجه الصناعة بشكل عام، الى الحرب المؤسفة في السودان و الذي يعد من الاسواق المهمة لنا، الى الظرف الجيوسياسي في دول الجوار و اخيراً ما ترتب من تعطيل لحركة الملاحة العالمية في البحر الأحمر، مما تسبب في زيادة كبيرة في أسعار الشحن البحري والبري على حد سواء، ما كان لنا إلا ان نتبنى طرق مستحدثة لمواجهة هذه التحديات الغير مسبوقه من خلال ما هو معتمد لدينا من استراتيجيه لمواجهة هكذا ظروف، تمكنا وبحمد الله من تجاوز ذلك و التأقلم واضعين نصب أعيننا تحقيق الأهداف المرجوة في الاعوام القادمة.

بلغت صافي مبيعاتنا للعام 2023م مبلغ 13,702,390 دينار أردني بزيادة بلغت نسبتها 11 % عن عام 2022 منها 7,012,725 دينار أردني مبيعات محلية بزيادة بلغت نسبتها 25% عن العام 2022، إستمرينا على نهجنا في تفعيل إستراتيجيات التحسين والإبتكار في السوق المحلي والتي بدأنا من خلالها بتحقيق الأهداف. حيث كانت اسعار المواد الاولية السبب الرئيسي لعدم تمكنا من تحسين نسبة الربح، و لكننا متفائلين بتحسنها خلال العام الجديد باذن الله. كما تم تكريم الشركة برعاية ملكية سامية من صاحب الجلالة الملك عبدالله الثاني ابن الحسين المعظم في يوم الصناعة الأردنية وتم إختيارها كسفير من سفراء الصناعة الأردنية ومن ضمن الشركات الصناعية الأكثر تصديراً.

وفي الختام، أود أن أعبر عن إمتناني العميق للجميع على جهودهم وتفانيهم من اعضاء المجلس، كما نشكر إخواننا المساهمين والهيئة العامة الكريمة على ثقتهم الغالية، ونؤكد لكم على ثقتنا الكاملة في قدرة الشركة على تحقيق جميع أهدافها الإستراتيجية، ونتطلع إلى مستقبل مليء بالنجاحات والتحديات التي ستكون فرصاً للنمو والتطوير .

والله ولي التوفيق.

المثنى نبيه النابلسي

تقرير مجلس الإدارة

1. أنشطة الشركة الرئيسية:

ينحصر نشاط شركة دار الغذاء المساهمة العامة المحدودة في إنتاج وتسويق حليب الرضّع والأطفال، أغذية الأطفال، شاي الأطفال، فيتامينات للأطفال، وتقدم شركة دار الغذاء منتجاتها تحت علامات تجارية مختلفة: "صحّة"، "بريما"، "بيبي ليه".

ب. أماكن الشركة الجغرافية:

*المصنع: يقع مبنى المصنع في منطقة ناعور على مساحة من الارض مملوكة للشركة تبلغ مساحتها حوالي ثمانية عشر ألفاً وسبعمائة وستة أمتار مربعة على بعد 20 كم من العاصمة عمان بالقرب من مصانع شركة دار الدواء، ويشتمل مبنى المصنع على صالات الإنتاج ومستودعات لتخزين المواد الأولية ومواد التعبئة والتغليف والمواد الجاهزة. بالإضافة لدوائر الشركة الادارية والمالية والفنية وغيرها.

*ادارة المبيعات والتسويق: متواجدة في عمان.

ج. عدد الموظفين: بلغ عدد موظفي الشركة 115 موظفاً كما في 31 كانون أول 2023، موزعين على النحو التالي:

*المصنع: بلغ عدد موظفيه 93 موظفاً.

* ادارة المبيعات والتسويق: بلغ عدد موظفيها 22 موظفاً.

د. حجم الاستثمار الرأسمالي للشركة: بلغ حجم الاستثمار الرأسمالي حوالي (11,615,912 دينار اردني).

2. وصف الشركات التابعة للشركة وطبيعة عملها ومجالات نشاطها:

لا يوجد شركات تابعة للشركة.

3. أعضاء مجلس الادارة والإدارة العليا

أ. أسماء أعضاء مجلس الادارة ونبذة تعريفية عن كل واحد منهم.

1. رئيس مجلس الإدارة: الصيدلي المثني نبيه حسن النابلسي، المولود عام 1964 حصل على شهادة البكالوريوس في الصيدلة من جامعة ماساتشوستس في الولايات المتحدة الأمريكية عام 1986 ودرجة الماجستير في إدارة الأعمال من جامعة نورث إيسترن في الولايات المتحدة الأمريكية عام 1988، وهو رئيس مجلس إدارة شركة دار الدواء للدوائية البيطرية ونائب رئيس هيئة إدارة مستودع أدوية نبيه النابلسي. وعين عضواً في مجلس إدارة الشركة بتاريخ 2007/07/18 ثم عين نائباً لرئيس المجلس بتاريخ 2008/02/16.
2. نائب رئيس مجلس الإدارة/ ممثل شركة دار الدواء للتنمية والاستثمار: الصيدلي أسامه محمد مرتضى يعيش، المولود عام 1963، حصل على شهادة البكالوريوس في الصيدلة عام 1985 من جامعة ماساتشوستس في الولايات المتحدة الأمريكية، ودبلوم عالي إدارة عليا عام 1995 مشترك ما بين جامعة كوينهاغن للأعمال في الدنمارك وجامعة لندن للإدارة في بريطانيا، ودبلوم عالي للقيادة عالية الأداء عام 2007 من كلية وارتن في جامعة بنسلفانيا الأمريكية، ودبلوم قيادة عالية الأداء لكبار المدراء التنفيذيين عام 2014 من المعهد الدولي للتطوير في لوزان - سويسرا، نائب رئيس مجلس إدارة شركة دار الدواء للتنمية والاستثمار، نائب رئيس مجلس إدارة مستودع البتراء للمواد الطبية ورئيس هيئة المديرين لشركة الدار الأردنية للاستثمار ولديه خبرة طويلة في مجال إدارة شركات الأدوية في منطقة الشرق الأوسط وأفريقيا. وعين ممثلاً لشركة دار الدواء للتنمية والاستثمار بتاريخ 2018/12/19.
3. عضو مجلس إدارة/ ممثل شركة دار الدواء للتنمية والاستثمار: السيد أسامة منير عوض فتالة، المولود عام 1966، حاصل على شهادة البكالوريوس في علوم الحاسوب عام 1987، عضو مجلس إدارة في البنك الاستثماري الأردني. وعين ممثلاً لشركة دار الدواء للتنمية والاستثمار بتاريخ 2021/11/08.
4. عضو مجلس إدارة/ ممثل شركة دار الدواء للتنمية والاستثمار: المهندس مهند اكرم عبد اللطيف جراب، المولود عام 1978، حصل على درجة البكالوريوس في الهندسة الصناعية عام 1999 وحصل على الماجستير في الهندسة الصناعية عام 2000 من جامعة Loughborough-UK، عضو مجلس إدارة شركة دار الدواء للتنمية والاستثمار، عضو مجلس إدارته بنك الجزيرة السوداني الأردني، نائب رئيس مجلس إدارة شركة المؤسسة العربية للفنادق (Millennium) وعضو تنفيذي فيها في فلسطين، عضو مجلس إدارة شركة القدس العقارية - فلسطين وعضو مجلس إدارة ونائب رئيس مجلس أمناء الشركة العربية للعلوم والثقافة (جامعة قاسيون/ سوريا). وعين ممثلاً لشركة دار الدواء للتنمية والاستثمار بتاريخ 2018/12/19.
5. عضو مجلس إدارة/ ممثل شركة دار الدواء للتنمية والاستثمار: الصيدلي خالد عبد الحميد محمود حرب، المولود عام 1966، حصل على شهادة البكالوريوس في الصيدلة والعلوم الصيدلانية في عام 1990 من أكاديمية الطب في صوفيا - بلغاريا، له خبرات واسعة في مجال الصناعات الدوائية وإدارة شركات تزيد عن 25 عاماً في منطقة الشرق الأوسط وشمال أفريقيا وأوروبا الشرقية والمملكة العربية السعودية، مدير عام شركة دار الدواء للتنمية والاستثمار، عضو مجلس إدارة في الإتحاد الأردني لمنتجي الأدوية وعضو مجلس كلية الصيدلة في جامعة الزرقاء الأهلية. وعين ممثلاً لشركة دار الدواء للتنمية والاستثمار بتاريخ 2022/07/31.
6. عضو مجلس إدارة/ ممثل شركة دار الدواء للتنمية والاستثمار: السيد عصام منصور أحمد السنجلاني، المولود عام 1966، حصل على شهادة البكالوريوس في المحاسبة في عام 1988 من جامعة اليرموك، عضو مجلس إدارة شركة دار الدواء للتنمية والاستثمار. وعين ممثلاً لشركة دار الدواء للتنمية والاستثمار بتاريخ 2023/07/27.

ب. أسماء ورتب اشخاص الإدارة العليا ونبذة تعريفية عن كل واحد منهم.

1. المدير العام: المهندس حيدر فؤاد كاظم الزبيدي، المولود عام 1977، حصل على بكالوريوس في الهندسة الكيميائية من جامعة سري في بريطانيا في عام 1999 وحصل على الماجستير في الهندسة الكيميائية من جامعة ماكجل في كندا في عام 2001، ولديه خبرات تزيد عن إثنان وعشرون عاماً في إدارة الشركات الصناعية. وعين في الشركة بتاريخ 2013/07/02.
--

4. أسماء كبار مالكي الاسهم وعدد الاسهم المملوكة لكل منهم:

إسم المساهم	عدد الأسهم للعام 2023	النسبة إلى رأس المال	عدد الأسهم للعام 2022	النسبة إلى رأس المال	الجنسية
شركة دار الدواء للتنمية والاستثمار	10,503,246	%90.42	10,503,246	%90.42	الاردنية

5. الوضع التنافسي للشركة:

أ. قطاع نشاطها:

أستطاعت الشركة المحافظة على قدرتها التنافسية في العديد من الاسواق العاملة فيها، حيث حلت في المركز الثاني في سوق الاردن من حيث عدد الوحدات المباعة حسب الاحصائية العالمية IMS بين كبرى الشركات العالمية في هذا المجال كما تقوم الشركة حالياً ببيع منتجاتها في 12 سوق خارجي والعمل جاري على إيجاد عملاء في أسواق جديدة وحسب نموذج العمل المقرر.

ب. أسواقها الرئيسية: السوق المحلي، بلاد الشام وأفريقيا.

ج. حصتها من الأسواق:

الوصف	نسبة التعامل من إجمالي المبيعات
المبيعات المحلية	%51
مبيعات التصدير	%49

6. درجة الإعتماد على موردين محددين أو عملاء رئيسيين محليا وخارجيا.

*الموردين/ أو عملاء رئيسيين:

الرقم	اسم المورد	نسبة التعامل من إجمالي المشتريات
1	شركة ايزي - فرنسا	%37
2	شركة سابين - المملكة العربية السعودية	%7

7. أ. الحماية الحكومية أو الامتيازات التي تتمتع بها الشركة أو أي من منتجاتها بموجب القوانين والأنظمة أو غيرها.

لا يوجد أي حماية حكومية أو امتيازات تتمتع بها الشركة أو أي من منتجاتها بموجب القوانين والأنظمة أو غيرها.

ب. براءات الاختراع أو حقوق الامتياز:

لا يوجد أي براءات اختراع أو حقوق امتياز حصلت عليها الشركة.

8.أ.القرارات الصادرة عن الحكومة أو المنظمات الدولية أو غيرها لها أثر مادي على عمل الشركة أو منتجاتها أو قدراتها التنافسية:

لا توجد أي قرارات صادرة عن الحكومة أو المنظمات الدولية أو غيرها كان لها أثر مادي على عمل الشركة أو منتجاتها أو قدرتها التنافسية.

ب. تطبيق معايير الجودة الدولية في الشركة:

تقوم الشركة بتطبيق معايير الجودة الدولية وتتطلع الشركة باستمرار للتميز من خلال الابداع والابتكار لتقديم المنتجات المطابقة لأعلى المعايير والمواصفات الدولية، كما تسعى الشركة لتحقيق النجاح ورضا العملاء من خلال توفير منتجات فريدة من نوعها، ويتحقق ذلك من خلال التعاون الصادق بين كافة الاطراف وإشراك الموظفين في ذلك من خلال الامتثال للمتطلبات الصارمة لأنظمة ممارسات التصنيع الجيد GMP وتحليل المخاطر وتحديد النقاط الحرجة HACCP وأحدث نظم الإدارة والتخطيط والمراقبة.

نحن في شركة دار الغذاء نعمل بتصميم وإبداع كبيرين على تطوير وتحسين أنظمتنا لتحقيق الخطط الاستراتيجية والمحافظة على القيم الأساسية للشركة.

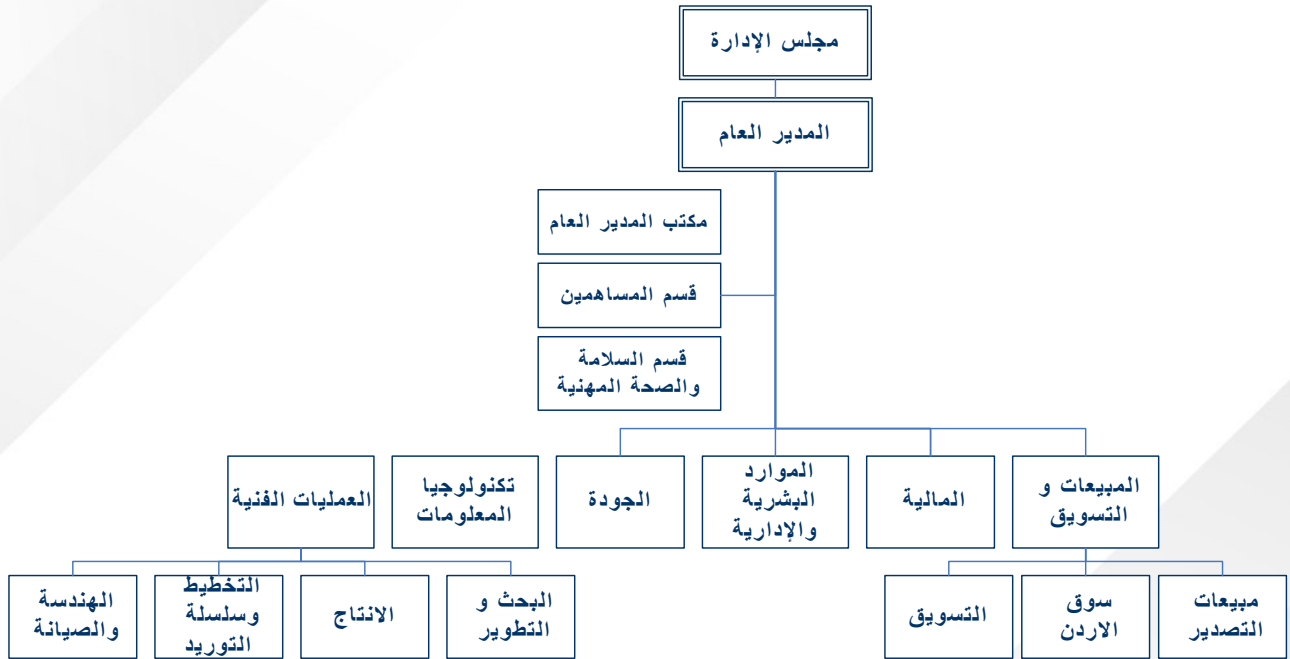
الشركة حاصلة على الشهادات التالية:

1. شهادة ممارسات التصنيع الجيد (GMP)
2. شهادة نظام ادارة الجودة ISO 9001:2015
3. شهادة نظام تحليل المخاطر وتحديد النقاط الحرجة HACCP
4. شهادة نظام ادارة سلامة الغذاء ISO 22000:2018.
5. شهادة حلال لمنتج أغذية الرضع المصنعة من الحبوب للعلامات التجارية (صحة،بريما).
6. رسالة إعراف وتقدير لتطبيق الشركة متطلبات مواصفة المسؤولية الإجتماعية ISO 26000

9.الموارد البشرية:

- تولي الشركة موضوع تطوير وتدريب الموارد البشرية أهمية قصوى حيث قامت على تطبيق برنامج إدارة المواهب والمتمثل بأتمتة نظام تقييم الاداء، الإحلال والتعاقب الوظيفي ونظام التطوير والتدريب وذلك لتحسين الجدارات الوظيفية للموظفين، وللمحافظة على قوة عمل بكفاءة عالية قامت الشركة بتنسيب عدد من موظفيها لحضور برامج تدريبية تلبي احتياجات الشركة والموظف.
- تعمل الشركة على توفير التأمين الصحي لجميع الموظفين وعائلاتهم وبمميزات من الدرجة الأولى، كما ويتم تجديد عقد التأمين سنوياً مع مركز الحسين للسرطان.
- تقوم الشركة بتخصيص يوم للتبرع بالدم بالتعاون مع بنك الدم وذلك حرصاً منها على مساعدة المرضى المحتاجين ومرضى السرطان.
- تحرص الشركة على تطوير أنظمة السلامة العامة والصحة المهنية مما ينعكس ايجاباً على الموظفين والشركة من حيث تقليل الحوادث والحد من الإصابات وتعميق ثقافة السلامة العامة لدى الموظفين.
- تحرص الشركة على الارتقاء بالمستوى الصحي للموظفين من خلال إجراء فحوصات طبية دورية سنوية داخل الشركة مما ينعكس إيجاباً على العملية الانتاجية.

أ. الهيكل التنظيمي للشركة.



ب. عدد موظفي الشركة وفئات مؤهلاتهم.

المؤهل العلمي	عدد الموظفين داخل الأردن
ماجستير	3
بكالوريوس	49
دبلوم	14
ثانوية عامة	45
مركز تدريب مهني	4
إجمالي عدد الموظفين	115

ج. برامج التأهيل والتدريب لموظفي الشركة:

Training Courses	#
HRM Strategies Improving Performance	1
Appraisal and Performance Management	1
Six Sigma- Black Belt	1
Enterprise Risk Managment	1
Root Cause Analysis	2
Leadership Skills	8
Occupational safety and health engineering diploma	1
Project Management	2
Proposal Writing for NGOs (Tenders)	3
Advanced Presentation Skills	2
Advanced selling Skills	4
Best Practice of TQM	2
Chat GPT	4
Communication Skills	8
Customer Service	1
Successful Apprenticeships and gender inclusive workspace	1
The Fundamentals of Digital Marketing	2
Train of Trainers -TOT	2
Using Excel Applications in HR	1
Advanced Excel	7
Data Analyst in Power BI	2
Basic and Intermediate Excel	9
ICDL	1
Good Manufacturing Practice (GMP)	50
Food Management System (ISO22000:2018)	65
Good Documentation Practice (GDP)	30
Documentation Management System	18
Energy Efficiency of Electrical Motor	2
English Language	12
FSSC Version 6 نظام سلامة الغذاء العالمي الإصدار 6	3
Hazard Analysis	2
HVAC Machines, Ducting and layout	5
Industrial Control Course	1
Internal Quality Audit	2
اخطار المواد الكيماوية	5
ادارة العمليات	6
ادارة وتنظيم الوقت وتمالك الضغوط	31
الأساليب المتقدمة في محاسبة التكاليف للمنشآت الصناعية والخدمية	2
الأساليب المعاصرة في تحليل الدورات التدريبية	2
التخطيط ومراقبة المخزون	2
العلامة التجارية وأسرار نجاحها	1
تطبيقات الذكاء الاصطناعي	2
تعزيز ادراك وفهم اساسيات العمل المهني	4
حل المشكلات واتخاذ القرارات	5
خطة العمل ودراسة الجدوى المالية	1
مفاهيم الثورة الصناعية الرابعة وتعزيز الجاهزية لتطبيقها في القطاع الصناعي	1

10. المخاطر التي من الممكن أن تتعرض لها الشركة.

المخاطر التي من الممكن أن تتعرض لها الشركة الحالية واللاحقة:

- إن أي تغييرات في قوانين وأنظمة الجمارك في الدول المصدر لها يمكن أن يؤثر سلباً على مبيعات الشركة التصديرية.
- الأوضاع السياسية والأمنية في المنطقة تؤثر سلباً على مبيعات الشركة التصديرية.
- التقلبات في معدل صرف اليورو مقابل الدينار.

11 أ. الانجازات التي حققتها الشركة خلال السنة المالية:

- الالتزام بتطبيق نموذج العمل وسياسة البيع المعتمدة من قبل الإدارة بالإضافة الى أتمتة العديد من الأقسام الحيوية للشركة.
- قامت دائرة تكنولوجيا المعلومات في الشركة بإنجاز عملية ترقية نظام Oracle E-Business Suite إلى أحدث إصدار 12.2.11 وقاعدة البيانات إلى 19c.
- حققت الشركة ارتفاعاً بالمبيعات فقد بلغت صافي مبيعاتنا للعام 2023 م 13,702,390 دينار أردني بزيادة بلغت نسبتها 11% عن عام 2022م بالرغم من التحديات التي واجهتها الشركة والتي من أهمها ارتفاع أسعار المواد الخام بسبب ما مرت به الدول من أزمة نتيجة الحروب الخارجية.

ب. الاحداث الهامة التي مرت على الشركة.

لا يوجد أية أحداث هامة مرت على الشركة خلال السنة المالية

12. الأثر المالي لعمليات ذات طبيعة غير متكررة حدثت خلال السنة المالية ولا تدخل ضمن نشاط الشركة الرئيسي.

لا يوجد أي أثر مالي لعمليات ذات طبيعة غير متكررة حدثت خلال السنة المالية ولا تدخل ضمن نشاط الشركة الرئيسي.

13. السلسلة الزمنية للأرباح أو الخسائر المحققة والأرباح الموزعة وصافي حقوق المساهمين وأسعار الأوراق المالية.

البيان	2023	2022	2021	2020	2019
البيان	دينار أردني	دينار أردني	دينار اردني	دينار اردني	دينار أردني
الأرباح (الخسائر) المحققة	97,753	99,131	260,408	79,709	21,611
الأرباح الموزعة	لا يوجد ارباح موزعة	لا يوجد ارباح موزعة	لا يوجد ارباح موزعة	لا يوجد ارباح موزعة	لا يوجد ارباح موزعة
صافي حقوق المساهمين	6,723,116	6,625,363	6,526,232	6,272,833	6,193,104
سعر السهم في نهاية العام	0.76	0.75	2.23	1.83	1.74

14. تحليل المركز المالي للشركة ونتائج أعمالها خلال السنة المالية.

الرقم	النسبة المالية	2023	2022
1	نسبة إجمالي الربح	20.06%	23.67%
2	نسبة صافي الربح (الخسارة)	0.7%	0.8%
3	نسبة التداول	1.53 مرة	1.60 مرة
4	نسبة السيولة	1.05 مرة	1.34 مرة
5	معدل دوران المخزون	3.72 مرة	3.18 مرة
6	معدل دوران الذمم المدينة	4.34 مرة	4.00 مرة
7	معدل دوران الذمم الدائنة	3.72 مرة	3.18 مرة
8	العائد على حقوق المساهمين	1.5%	1.5%
9	العائد على الإستثمار	0.8%	0.9%

15. التطورات المستقبلية الهامة والخطة المستقبلية للشركة لسنة قادمة على الاقل وتوقعات مجلس الإدارة لنتائج أعمال الشركة.

- العمل على زيادة الحصة السوقية للشركة في السوق المحلي والاسواق الخارجية.
- التركيز على الدخول في أسواق جديدة من خلال توقيع اتفاقيات جديدة مع وكلاء جدد في اسواق مختلفة.
- العمل على طرح مستحضرات جديدة في الأسواق والتي سيكون لها أثر كبير في زيادة مبيعات الشركة.
- تنمية الموارد البشرية واستخدام أحدث التقنيات المتاحة وتطبيق أرقى المعايير المهنية.
- قام مجلس الإدارة بوضع خطط إستراتيجية للعام 2024 حيث يتطلع المجلس وبإذن الله لعام مالي أفضل من حيث زيادة المبيعات وبالتالي زيادة الأرباح خاصة بعد ان قامت الشركة ببذل جهودها لتخفيض المصاريف بما يتناسب مع حجم مبيعاتها.
- زيادة عدد اعضاء مجلس الإدارة إلى ستة أعضاء الأمر الذي أدى إلى تنوع الخبرات والكفاءات داخل مجلس إدارة الشركة.

16. أتعاب التدقيق للسنة المالية.

بلغ بدل اتعاب مدققي حسابات الشركة السادة إرنست ويونغ فقط ثلاثة عشر ألفاً وثلاثمائة وتسعون ديناراً أردنياً غير شاملة ضريبة المبيعات، ويقتصر عملهم على أعمال التدقيق الاعتيادية السنوية وليس لهم أية أعمال أخرى.

17. أ. عدد الاوراق المالية المصدرة من قبل الشركة والمملوكة من قبل أعضاء مجلس الإدارة وأقارب أعضاء مجلس الادارة.

- بيان بعدد الاوراق المالية المملوكة لأعضاء مجلس الإدارة الطبيعيين والإعتباريين وممثليهم ومناصبهم وجنسياتهم.

الاسم	المنصب	الجنسية	عدد الاسهم 2023	عدد الاسهم 2022	الشركات المسيطر عليها	الشركات المسيطر عليها
2022	2023	2022	2023	2022	2023	2022
الصيدلي المثني نبيه حسن النابلسي	رئيس مجلس الادارة	الأردنية	27,340	27,340	لا يوجد	لا يوجد
شركة دار الدواء للتنمية والاستثمار وممثليها/	نائب رئيس مجلس الادارة	الأردنية	10,503,246	10,503,246	لا يوجد	لا يوجد
الصيدلي أسامة محمد مرتضى يعيش / ممثل شركة دار الدواء للتنمية والاستثمار		الأردنية	24,922	24,922	لا يوجد	لا يوجد
المهندس مهند اكرم عبد اللطيف جراب/ ممثل شركة دار الدواء	عضو	الأردنية	0	0	لا يوجد	لا يوجد
السيد أسامة منير عوض فتاله/ ممثل شركة دار الدواء	عضو	الأردنية	0	0	لا يوجد	لا يوجد
الصيدلي خالد عبد الحميد محمود حرب/ ممثل شركة دار الدواء	عضو	الأردنية	0	0	لا يوجد	لا يوجد
*السيد عصام منصور السنجلاري/ ممثل شركة دار الدواء	عضو	الأردنية	0	0	لا يوجد	لا يوجد

-لا يوجد شركات مسيطر عليها من قبل أي من أقارب أعضاء مجلس الإدارة.

*تم تعيين السيد عصام السنجلاري بتاريخ 2023/07/27.

- عدد الأوراق المالية المملوكة لأقارب أعضاء مجلس الإدارة الطبيعيين والإعتباريين (الزوجة والأولاد القصر) وجنسياتهم. لا يوجد أية أوراق مالية مملوكة لأقارب أعضاء مجلس الإدارة الطبيعيين والاعتباريين علما بأنهم جميعا يحملون الجنسية الأردنية.

ب. عدد الأوراق المالية المصدرة من قبل الشركة والمملوكة من قبل أشخاص الإدارة العليا ذو السلطة التنفيذية وأقارب الإدارة العليا ذو السلطة التنفيذية.

- عدد الأوراق المالية المملوكة بأسماء اشخاص الإدارة العليا ذو السلطة التنفيذية ومناصبهم وجنسياتهم.

الاسم	المنصب	الجنسية	عدد الاسهم 2023	عدد الاسهم 2022	الشركات المسيطر عليها 2023	الشركات المسيطر عليها 2022
المهندس حيدر فؤاد كاظم الزبيدي	المدير العام	الأردنية	0	0	لا يوجد	لا يوجد

- عدد الأوراق المالية المملوكة لأقارب أشخاص الإدارة العليا ذو السلطة التنفيذية (الزوجة والاولاد القصر) وجنسياتهم.

لا يوجد أية أوراق مالية مملوكة لأقارب أشخاص الإدارة العليا ذو السلطة التنفيذية علما بأنهم جميعا يحملون الجنسية الأردنية.

- الشركات المسيطر عليها من قبل أشخاص الادارة العليا ذوي السلطة التنفيذية وأقاربهم. لا يوجد شركات مسيطر عليها من قبل أشخاص الادارة العليا ذو السلطة التنفيذية ولا أي من أقاربهم.

18. أ. المزايا والمكافآت التي يتمتع بها كل من رئيس وأعضاء مجلس الادارة خلال السنة المالية بما في ذلك جميع المبالغ التي حصل عليها من أجور، اتعاب، رواتب ومكافآت، بالإضافة للمبالغ التي دفعت كنفقات سفر وانتقال داخل المملكة وخارجها.

الرقم	الاسم	المنصب	الرواتب السنوية الاجمالية	بدل التنقلات السنوية	المكافآت السنوية	بدلات السفر السنوية	اجمالي المزايا السنوية بالدينار الاردني
1	الصيدي المتني نبيه النابلسي	رئيس مجلس الإدارة	لا يوجد	لا يوجد	لا يوجد	لا يوجد	لا يوجد
2	الصيدي أسامة محمد يعيش	نائب رئيس مجلس الإدارة	لا يوجد	لا يوجد	لا يوجد	لا يوجد	لا يوجد
3	المهندس مهند أكرم جراب	عضو مجلس إدارة	لا يوجد	لا يوجد	لا يوجد	لا يوجد	لا يوجد
4	السيد أسامة منير فتاله	عضو مجلس إدارة	لا يوجد	لا يوجد	لا يوجد	لا يوجد	لا يوجد
5	الصيدي خالد عبد الحميد حرب	عضو مجلس إدارة	لا يوجد	لا يوجد	لا يوجد	لا يوجد	لا يوجد
6	*السيد عصام منصور السنجلوي	عضو مجلس إدارة	لا يوجد	لا يوجد	لا يوجد	لا يوجد	لا يوجد
المجموع							0.00

* تم تعيين السيد عصام السنجلوي ممثلا عن السادة شركة دار الدواء للتنمية والاستثمار بتاريخ 2023/07/27.

ب. المزايا والمكافآت التي يتمتع بها أشخاص الإدارة العليا ذو السلطة التنفيذية خلال السنة المالية بما في ذلك جميع المبالغ التي حصل عليها من أجور، أتعاب، رواتب ومكافآت، بالإضافة للمبالغ التي دفعت كنفقات سفر وانتقال داخل المملكة وخارجها.

يتقاضى أشخاص الإدارة العليا التالية أسمائهم خلال السنة المالية كمزايا وبدلات مقابل القيام بعملهم مبلغاً وقدره (129,684.00 دينار أردني).

الاسم	المنصب	الرواتب السنوية الاجمالية	بدل التنقلات السنوية	المكافآت السنوية	بدلات السفر السنوية	اجمالي المزايا السنوية بالدينار الاردني
المهندس حيدر فؤاد كاظم الزبيدي	المدير العام	129,684.00	لا يوجد	لا يوجد	لا يوجد	129,684.00

19. التبرعات والمنح التي دفعتها الشركة خلال السنة المالية.

تساهم شركة دار الغذاء بتقديم دعم للمجتمع المحلي على شكل تبرعات عينية لمساعدة الأسر المحتاجة، حيث بلغ إجمالي التبرعات المصروفة خلال عام 2023 مبلغ (8,354) دينار أردني على شكل حليب أطفال.

الرقم	نوع التبرع	اسم الجهة المتبرع لها	المبلغ / دينار
1	عينية - حليب أطفال	الهيئة الخيرية الهاشمية	8,354
		المجموع	8,354

20. العقود والمشاريع والإرتباطات التي عقدتها الشركة مع الشركات التابعة أو الشقيقة أو الحليفة أو رئيس مجلس الإدارة

أو أعضاء المجلس أو المدير العام أو أي موظف في الشركة أو أقاربهم.

لا يوجد أية عقود أو مشاريع أو إرتباطات عقدتها الشركة المصدرة مع الشركات التابعة أو الشقيقة أو الحليفة أو رئيس مجلس الإدارة أو أعضاء المجلس أو المدير العام أو أي موظف في الشركة أو أقاربهم.

21. مساهمة الشركة في حماية البيئة وخدمة المجتمع المحلي.

أ. مساهمة الشركة في حماية البيئة:

- قامت بالشركة بالتعاقد مع شركة متخصصة ليطم إعادة تدوير النفايات الناتجة عن عمليات التصنيع في الشركة لإعادة تدويرها وإستخدامها في صناعات أخرى.
- تطبق الشركة مبادئ ISO 26000 المسؤولية المجتمعية حيث حصلت الشركة على شهادة إعتراف بتطبيق ISO 26000 من منظمة الأيزو العالمية - جنيفا.
- استخدام مصادر الطاقة المتجددة من خلال إقامة مشروع الخلايا الشمسية لترشيد إستهلاك الكهرباء وتخفيف انبعاثات ثاني أكسيد الكربون.

ب. مساهمة الشركة في خدمة المجتمع المحلي:

- تقوم الشركة بالتنسيق مع مديرية تشغيل عمل ناعور بالعمل على إعطاء الأولوية لأبناء المنطقة للتشغيل مما يعكس اثرا طيبا على المجتمع المحلي.
- تلتزم الشركة بتدريب طلاب من الجامعات والكليات الأردنية حيث يعد التدريب العملي من أهم العناصر اللازمة التي تؤهلهم لتحقيق النجاح المهني في المستقبل.

22. يقر مجلس إدارة الشركة بعدم وجود أي أمور جوهرية قد تؤثر على استمرارية الشركة خلال السنة المالية التالية.

23. يقر مجلس الادارة بمسؤوليته عن اعداد البيانات المالية وتوفير نظام رقابة فعال في الشركة.


نائب رئيس مجلس الادارة

الصيدلي أسامة محمد مرتضى يعيش



عضو

السيد أسامة منير عوض فتاله



عضو

السيد عصام منصور السنجلاوي



رئيس مجلس الادارة

الصيدلي المثني نبيه حسن النابلسي



عضو

المهندس مهند أكرم عبد اللطيف جراب






عضو

الصيدلي خالد عبد الحميد محمود حرب



24. نقر نحن الموقعين أدناه بصحة ودقة واكتمال المعلومات والبيانات الواردة في التقرير السنوي.

رئيس مجلس الإدارة	المدير العام	رئيس قسم المحاسبة الرئيسي
الصيدلي المثني نبيه حسن النابلسي	المهندس حيدر فؤاد كاظم الزبيدي	رامي محمد ماجد عبد الرحيم الكيلاني
		

والله ولي التوفيق

تقرير الحوكمة

تعكس شركة دار الغذاء التزامًا واسعًا بتحقيق أعلى معايير الحوكمة، حيث تولي أهمية خاصة لتنفيذ والامتثال لمتطلبات الحوكمة الصادرة عن هيئة الأوراق المالية. مع التركيز الدائم على قيم الشفافية والإفصاح. يهدف هذا الالتزام الشديد إلى تعزيز فعالية أداء الشركة وبناء علاقات قائمة على الثقة مع جميع أطراف العمل، بالإضافة إلى ضمان حقوق المساهمين بشكل شامل. يعكس هذا النهج الشامل السعي الدائم لتحقيق أعلى مستويات الشفافية والأداء المؤسسي المتميز في سياق الحوكمة

أ. المعلومات والتفاصيل المتعلقة بتطبيق أحكام هذه التعليمات وقواعد حوكمة الشركات في الشركة.

يهدف هذا التقرير إلى توفير نظرة شاملة للمساهمين حول سياسات وممارسات الحوكمة التي تم اعتمادها وتطبيقها بواسطة الشركة. يُعدّ هذا التقرير ملخصًا شاملاً حول التزام الشركة بالمبادئ والمتطلبات الرئيسية المحددة من قبل هيئة الأوراق المالية. وبشكل خاص، يتناول التقرير قواعد وتعليمات حوكمة الشركات المساهمة المدرجة للعام 2017، مقدمًا رؤية شمولية حول كيفية تنفيذ الشركة لهذه القواعد والتزامها بمعايير ومتطلبات الحوكمة.

تطبق شركة دار الغذاء بدقة جميع التوجيهات والضوابط التي تصدرها هيئة الأوراق المالية وتؤكد التزامها بكامل تعليمات حوكمة الشركات، حيث يتجلى هذا الالتزام في تعزيز قيم الشفافية وتحقيق أعلى مستويات العدالة في التعامل وضمان حقوق المساهمين، حيث تتبنى الشركة نهجًا حيويًا في تطبيق جميع التوجيهات الواردة في حوكمة الشركات يُظهر هذا النهج الشامل التفاني المستمر للشركة في تعزيز مستوى الشفافية والإفصاح وذلك بهدف ضمان استمرار تحسين نظامها.

- يتولى إدارة الشركة مجلس إدارة مكون من ستة أعضاء حسب نظام الشركة. يتم انتخابهم بأسلوب التصويت من قبل الهيئة العامة.
- جميع أعضاء مجلس الإدارة غير تنفيذيين.
- يتولى مجلس الإدارة مهام إدارة الشركة لمدة أربع سنوات تبدأ من تاريخ انتخابهم.
- يمثل مجلس الإدارة كافة المساهمين ويبدل العناية المهنية اللازمة في إدارة الشركة ويعمل بكل نزاهة وشفافية بما يحقق مصلحة الشركة وأهدافها وغاياتها.
- لا يتم الجمع بين منصب رئيس مجلس الإدارة وأي منصب تنفيذي آخر في الشركة ولا يشغل أحد اقارب رئيس مجلس الإدارة منصب مدير عام بالشركة.
- يتمتع عضو مجلس الإدارة بقدر كاف من الخبرة والمعرفة بالأمور الإدارية وملما بالتشريعات ذات العلاقة بحقوق وواجبات مجلس الإدارة.

ب. أسماء أعضاء مجلس الإدارة الحاليين والمستقبليين خلال السنة وتحديد فيما إذا كان العضو تنفيذي أو غير تنفيذي ومستقل أو غير مستقل.

أعضاء مجلس الإدارة	التصنيف	صفة العضو	المستقبليين خلال السنة
شركة دار الدواء للتنمية والاستثمار	اعتباري	عضو مستقل/ غير تنفيذي (*خمس مقاعد)	لا يوجد
الصيدلي المثني نبه حسن النابلسي	طبيعي	عضو مستقل/ غير تنفيذي	

*تم تعيين العضو الخامس بتاريخ 2023/07/27

ج. أسماء ممثلي أعضاء مجلس الإدارة الاعتباريين وتحديد فيما إذا كان الممثل تنفيذي أو غير تنفيذي ومستقل أو غير مستقل.

الحالة	صفة الممثل	ممثلي أعضاء مجلس الإدارة
عضو حالي	غير مستقل / غير تنفيذي	الصيدلي أسامة محمد مرتضى يعيش / ممثل شركة دار الدواء
عضو حالي	غير مستقل / غير تنفيذي	المهندس مهند أكرم عبد اللطيف جراب / ممثل شركة دار الدواء
عضو حالي	غير مستقل / غير تنفيذي	السيد أسامة منير عوض فتالة / ممثل شركة دار الدواء
عضو حالي	غير مستقل / غير تنفيذي	الصيدلي خالد عبد الحميد محمود حرب / ممثل شركة دار الدواء
عين بتاريخ 2023/07/27	غير مستقل / غير تنفيذي	السيد عصام منصور السنجلوي / ممثل شركة دار الدواء

د. المناصب التنفيذية في الشركة وأسماء الأشخاص الذين يشغلونها.

المناصب التنفيذية	اسم الشخص الذي يشغل المنصب
المدير العام	المهندس حيدر فؤاد كاظم الزبيدي

هـ. جميع عضويات مجالس الإدارة التي يشغلها عضو مجلس الإدارة في الشركات المساهمة العامة إن وجدت. لا يوجد عضويات أخرى لأعضاء مجلس الإدارة في الشركات المساهمة العامة.

و. اسم ضابط ارتباط الحوكمة في الشركة.

السيدة علا حمدي عبد الحميد المصري / مدير ادارة العمليات الفنية، أمين سر مجلس الإدارة.

ز. أسماء اللجان المنبثقة عن مجلس الادارة.

- لجنة التدقيق
- لجنة الترشيحات والمكافآت
- لجنة إدارة المخاطر
- لجنة الحوكمة

ح. اسم رئيس وأعضاء لجنة التدقيق ونبذة عن مؤهلاتهم وخبراتهم المتعلقة بالأمر المالي أو المحاسبية.

الاسم	العضوية	المؤهلات	الخبرات
الصيدلي أسامة محمد مرتضى يعيش	رئيس اللجنة	بكالوريوس صيدله، دبلوم عالي إدارة عليا ودبلوم قيادة عالية الاداء لكبار المدراء التنفيذيين، دبلوم عالي للقيادة عالية الأداء	- نائب رئيس مجلس إدارة شركة دار الدواء. - نائب رئيس مجلس إدارة مستودع البتراء للمواد الطبية. - رئيس هيئة المديرين لشركة الدار الاردنية للإستثمار. - خبرة طويلة في مجال إدارة شركات الأدوية في منطقة الشرق الأوسط وإفريقيا.
الصيدلي المثني نبيه حسن النابلسي	عضو اللجنة	بكالوريوس صيدله، درجة الماجستير في إدارة الاعمال	- رئيس مجلس إدارة شركة دار الدواء للدوائية البيطرية. - نائب رئيس هيئة إدارة مستودع أدوية نبيه النابلسي.
السيد أسامة منير عوض فتاله	عضو اللجنة	بكالوريوس في علوم الحاسوب	- عضو مجلس إدارة في البنك الاستثمار

ط. اسم رئيس وأعضاء كل من لجنة الترشيحات والمكافآت، ولجنة الحوكمة، ولجنة إدارة المخاطر.

لجنة الترشيحات والمكافآت

الإسم	العضوية
الصيدلي أسامة محمد مرتضى يعيش	رئيس اللجنة
المهندس مهند أكرم عبد اللطيف جراب	عضو اللجنة
الصيدلي خالد عبد الحميد محمود حرب	عضو اللجنة

لجنة إدارة المخاطر

الإسم	العضوية
الصيدلي المثني نبيه حسن النابلسي	رئيس اللجنة
المهندس حيدر فؤاد كاظم الزبيدي	عضو اللجنة
السيدة علا حمدي عبد الحميد المصري	عضو اللجنة

لجنة الحوكمة

الإسم	العضوية
المهندس مهند أكرم عبد اللطيف جراب	رئيس اللجنة
الصيدلي خالد عبد الحميد محمود حرب	عضو اللجنة
*السيد أسامة منير عوض فتاله	عضو اللجنة
**السيد عصام منصور السنجلوي	عضو اللجنة

*السيد أسامة فتاله عضو باللجنة حتى تاريخ 2023/12/26
**السيد عصام منصور السنجلوي عضواً باللجنة اعتباراً من 2023/12/26.

ي. عدد اجتماعات كل من اللجان خلال السنة مع بيان الأعضاء الحاضرين.

• لجنة التدقيق

بلغ عدد اجتماعات لجنة التدقيق خلال السنة أربعة اجتماعات وفيما يلي الأعضاء الحاضرين لكل إجتماع:

اسم العضو	الاجتماع الاول 2023/02/05	الاجتماع الثاني 2023/03/27	الاجتماع الثالث 2023/04/18	الاجتماع الرابع 2023/10/26	عدد مرات الحضور
الصيدلي أسامة يعيش	حاضر	حاضر	حاضر	حاضر	4
الصيدلي المثنى النابلسي	حاضر	حاضر	حاضر	حاضر	4
السيد أسامة فتاله	حاضر	غياب	حاضر	حاضر	3

• لجنة الترشيحات والمكافآت

بلغ عدد اجتماعات لجنة الترشيحات والمكافآت إجتماعين خلال السنة وفيما يلي الأعضاء الحاضرين لكل إجتماع:

اسم العضو	الاجتماع الاول 2023/11/21	الاجتماع الثاني 2023/12/20	عدد مرات الحضور
الصيدلي أسامة يعيش	حاضر	حاضر	2
المهندس مهند جراب	حاضر	حاضر	2
الصيدلي خالد حرب	حاضر	حاضر	2

• لجنة إدارة المخاطر

بلغ عدد اجتماعات لجنة إدارة المخاطر إجتماعين خلال السنة وفيما يلي الأعضاء الحاضرين لكل إجتماع:

اسم العضو	الاجتماع الاول 2023/05/18	الاجتماع الثاني 2023/10/29	عدد مرات الحضور
الصيدلي المثنى النابلسي	حاضر	حاضر	2
المهندس حيدر الزبيدي	حاضر	حاضر	2
السيدة علا المصري	حاضر	حاضر	2

• لجنة الحوكمة

بلغ عدد اجتماعات لجنة الحوكمة إجتماعين خلال السنة وفيما يلي الأعضاء الحاضرين لكل إجتماع:

اسم العضو	الاجتماع الاول 2023/06/18	الاجتماع الثاني 2023/09/24	عدد مرات الحضور
المهندس مهند جراب	حاضر	حاضر	2
*السيد أسامة فتاله	حاضر	حاضر	2
الصيدلي خالد حرب	حاضر	حاضر	2
السيد عصام السنجلوي	تم تعيينه عضواً باللجنة اعتباراً من 2023/12/26		

*السيد أسامة فتاله عضواً باللجنة حتى تاريخ 2023/12/26.

ك. عدد اجتماعات لجنة التدقيق مع مدقق الحسابات الخارجي خلال السنة.

عقدت لجنة التدقيق خلال العام 2023 مع مدقق الحسابات الخارجي اجتماع واحد خلال السنة وذلك دون حضور أي من أشخاص الإدارة التنفيذية العليا أو من يمثلها.

ل. عدد اجتماعات مجلس الإدارة خلال السنة مع بيان الأعضاء الحاضرين.

اجتمع مجلس الإدارة (8) إجتماعات خلال السنة وفيما يلي الأعضاء الحاضرين والغياب لكل اجتماع:

الجلسات	الأعضاء الحاضرين	الغياب
الجلسة الاولى 2023/02/05	الصيديلي المثنى النابلسي، الصيدلي أسامة يعيش، المهندس مهند جراب، السيد أسامة فتاله والصيدلي خالد حرب	لا أحد
الجلسة الثانية 2023/03/27	الصيديلي المثنى النابلسي، الصيدلي أسامة يعيش، المهندس مهند جراب والصيدلي خالد حرب	السيد أسامة فتاله
الجلسة الثالثة 2023/04/18	الصيديلي المثنى النابلسي، الصيدلي أسامة يعيش، المهندس مهند جراب، السيد أسامة فتاله والصيدلي خالد حرب	لا أحد
الجلسة الرابعة 2023/05/23	الصيديلي المثنى النابلسي، الصيدلي أسامة يعيش، المهندس مهند جراب، السيد أسامة فتاله والصيدلي خالد حرب	لا احد
الجلسة الخامسة 2023/06/25	الصيديلي المثنى النابلسي، الصيدلي أسامة يعيش، المهندس مهند جراب، السيد أسامة فتاله والصيدلي خالد حرب	لا احد
الجلسة السادسة 2023/07/27	الصيديلي المثنى النابلسي، الصيدلي أسامة يعيش، المهندس مهند جراب، السيد أسامة فتاله والصيدلي خالد حرب	لا احد
الجلسة السابعة 2023/10/26	الصيديلي المثنى النابلسي، الصيدلي أسامة يعيش، المهندس مهند جراب، السيد أسامة فتاله والسيد عصام السنجلاوي	الصيديلي خالد حرب
الجلسة الثامنة 2023/12/26	الصيديلي المثنى النابلسي، المهندس مهند جراب، السيد أسامة فتاله، السيد عصام السنجلاوي والصيدلي خالد حرب	السيد أسامة يعيش

رئيس مجلس الادارة

المثنى النابلسي



شركة دار الغذاء
(شركة مساهمة عامة محدودة)

القوائم المالية
31 كانون الأول 2023

تقرير مدقق الحسابات المستقل
الى مساهمي شركة دار الغذاء المساهمة العامة المحدودة
عمان- المملكة الأردنية الهاشمية

تقرير حول تدقيق القوائم المالية

الرأي

لقد قمنا بتدقيق القوائم المالية لشركة دار الغذاء المساهمة العامة المحدودة (الشركة) والتي تتكون من قائمة المركز المالي كما في 31 كانون الأول 2023 وقائمة الدخل الشامل وقائمة التغيرات في حقوق الملكية وقائمة التدفقات النقدية للسنة المنتهية في ذلك التاريخ والايضاحات حول القوائم المالية والمعلومات المتعلقة بالسياسات المحاسبية الجوهرية.

في رأينا، إن القوائم المالية المرفقة تُظهر بعدالة، من كافة النواحي الجوهرية، المركز المالي للشركة كما في 31 كانون الأول 2023 وأدائها المالي وتدفقاتها النقدية للسنة المنتهية في ذلك التاريخ وفقاً لمعايير التقارير المالية الدولية.

أساس الرأي

لقد قمنا بتدقيقنا وفقاً للمعايير الدولية للتدقيق، إن مسؤولياتنا وفقاً لهذه المعايير مفصلة أكثر ضمن بند مسؤولية مدقق الحسابات عن تدقيق القوائم المالية الواردة في تقريرنا هذا. نحن مستقلون عن الشركة وفقاً لقواعد السلوك المهني للمحاسبين القانونيين (بما في ذلك معايير الاستقلالية الدولية) الصادرة عن المجلس الدولي لمعايير السلوك المهني للمحاسبين بالإضافة إلى متطلبات السلوك المهني الاخرى الملائمة لتدقيق القوائم المالية في الأردن، وقد التزمنا بمتطلبات السلوك المهني ومتطلبات المجلس الدولي لمعايير السلوك المهني للمحاسبين. لقد قمنا بالحصول على أدلة تدقيق كافية وملائمة و توفر أساساً لإبداء الرأي.

أمر آخر

تم تدقيق القوائم المالية للسنة المنتهية في 31 كانون الأول 2022 من قبل مدقق آخر وتم إصدار رأي غير متحفظ حولها بتاريخ 30 آذار 2023.

امور التدقيق الهامة

ان أمور التدقيق الهامة هي تلك الأمور التي وفقاً لاجتهادنا المهني كانت الأكثر جوهرية خلال تدقيق القوائم المالية للسنة الحالية. لقد تمت دراسة هذه الأمور ضمن الإطار الكلي لتدقيق القوائم المالية لإبداء رأينا حول هذه القوائم ولا نبدي رأياً منفصلاً حول هذه الأمور. تم وصف إجراءات التدقيق المتعلقة بكل امر من الأمور المشار اليها ادناه.

لقد قمنا بالمهام المذكورة في فقرة مسؤولية مدقق الحسابات والمتعلقة بتدقيق القوائم المالية . بالإضافة لكافة الأمور المتعلقة بذلك. بناء عليه فإن تدقيقنا يشمل تنفيذ الإجراءات التي تم تصميمها للاستجابة لتقييمنا لمخاطر الأخطاء الجوهرية في القوائم المالية. ان نتائج إجراءات التدقيق التي قمنا بها، بما في ذلك الإجراءات المتعلقة بمعالجة الأمور المشار إليها ادناه، توفر أساساً لرأينا حول تدقيق القوائم المالية المرفقة.

1- الاعتراف بالإيرادات

ان الإفصاحات الخاصة بالاعتراف بالإيرادات قد تم الإفصاح عنها في إيضاح رقم (14) حول القوائم المالية والإفصاحات المتعلقة بالسياسات المحاسبية حول الاعتراف بالإيرادات في إيضاح رقم (2-3) حول القوائم المالية.

امر التدقيق الهامة	كيف تم معالجة أمر التدقيق المهم
بلغت قيمة الإيرادات 13,702,390 دينار كما في 31 كانون الأول 2023. تركز الشركة على الإيرادات كمؤشر رئيسي لأدائها الأمر الذي قد يحفز الاعتراف بالإيرادات قبل اتمام عملية البيع مما قد يؤدي إلى زيادة الإيرادات المعترف بها.	تضمنت اجراءات التدقيق تقييم السياسات المحاسبية التي تتبعها الشركة للاعتراف بالإيرادات وفقاً لمعيار التقارير المالية الدولي رقم (15). قمنا بدراسة نظام الرقابة الداخلي للشركة حول الاعتراف بالإيرادات ومن ضمنها عناصر الرقابة الداخلية الرئيسية ضمن دورة الاعتراف بالإيرادات. كما قمنا باختيار عينة قبل وبعد نهاية السنة المالية لتقييم ما إذا تم الاعتراف بالإيراد بالفترة الصحيحة.
يتم الاعتراف بالإيرادات عندما تقوم الشركة بتأدية التزامات الأداء وفقاً للعقد المبرم مع العملاء، وذلك عند تسليم البضاعة للزبائن وإصدار الفاتورة والتي عادة تتم عند نقطة معينة من الزمن.	بالإضافة الى ذلك قمنا أيضاً بإجراءات تدقيق تحليلية لهامش الربح الشهري. وكذلك قمنا باختيار واختبار عينة تمثيلية من القيود اليومية من حسابات الإيرادات.

2- تقييم الذمم المدينة

ان الإفصاحات الخاصة بالذمم المدينة قد تم الإفصاح عنها في إيضاح رقم (5) حول القوائم المالية والإفصاحات المتعلقة بالسياسات المحاسبية حول الأرصدة المدينة في إيضاح رقم (2-3) حول القوائم المالية.

امر التدقيق الهامة	كيف تم معالجة أمر التدقيق المهم
بلغ صافي قيمة الذمم المدينة 3,231,306 دينار كما في 31 كانون الأول 2023 وتمثل ما نسبته 24٪ من مجموع موجودات الشركة.	تضمنت إجراءات التدقيق التي قمنا بها:
تقوم الشركة بتطبيق الطريقة المبسطة من معيار التقارير المالية الدولي رقم (9) "الأدوات المالية" لتسجيل الخسائر الائتمانية المتوقعة على الأرصدة المدينة، وحساب الخسائر الائتمانية المتوقعة على كامل عمر المدينين. قامت الشركة بإعداد دراسة تستند إلى الخبرة التاريخية للخسارة الائتمانية مع الأخذ بعين الاعتبار العوامل المستقبلية والبيئة الاقتصادية.	- تقييم تصميم وفعالية إجراءات الرقابة المتعلقة بعملية احتساب مخصص الخسائر الائتمانية المتوقعة.
نظراً لحجم الذمم المدينة وكون المخصصات تتطلب القيام بتقديرات جوهرية غير مؤكدة حسب متطلبات معيار التقارير المالية الدولي رقم (9)، تم اعتبار هذه الامر كأمر تدقيق مهم.	- دراسة وفهم سياسة الشركة المتبعة في احتساب المخصصات بالمقارنة مع متطلبات معيار التقارير المالية الدولي رقم (9).
	- فحص المدخلات والمعلومات المستخدمة في نموذج الخسائر الائتمانية المتوقعة.
	- تقييم مدى ملاءمة ومعقولية التقديرات والاجتهادات المستخدمة من قبل الادارة في احتساب مخصص الخسائر الائتمانية المتوقعة.

المعلومات الأخرى الواردة في التقرير السنوي للشركة لعام 2023

تتكون المعلومات الأخرى من المعلومات الواردة في التقرير السنوي للشركة لعام 2023 غير القوائم المالية وتقرير مدقق الحسابات. ان الإدارة هي المسؤولة عن المعلومات الأخرى. من المتوقع ان يتم تزويدنا بالتقرير السنوي للشركة لعام 2023 لاحقاً لتاريخ تقريرنا حول القوائم المالية. ان رأينا لا يشمل المعلومات الأخرى وأننا لا نبدي أي تأكيد حول المعلومات الأخرى.

ان مسؤوليتنا هي قراءة المعلومات الأخرى عند الحصول عليها، فيما إذا كانت المعلومات الأخرى تتعارض جوهرياً مع القوائم المالية او من معرفتنا خلال عملية تدقيق القوائم المالية.

مسؤولية الإدارة والمسؤولين المكلفين بالحوكمة عن القوائم المالية

إن الإدارة مسؤولة عن إعداد هذه القوائم المالية وعرضها بصورة عادلة وفقاً لمعايير التقارير المالية الدولية، بالإضافة الى تحديد نظام الرقابة الداخلي الضروري لإعداد قوائم مالية خالية من الأخطاء الجوهرية سواء الناتجة عن احتيال أو عن غلط.

كما أن الإدارة مسؤولة عن تقييم قدرة الشركة على الاستمرار كمنشأة مستمرة والإفصاح عن الأمور المتعلقة بمبدأ الاستمرارية بما في ذلك استخدام مبدأ الاستمرارية في المحاسبة عند إعداد القوائم المالية الموحدة، إلا إذا كان في نية الإدارة تصفية الشركة أو إيقاف عملياتها أو عدم وجود أي بديل واقعي آخر سوى القيام بذلك.

إن المكلفين بالحوكمة مسؤولون عن الاشراف على عملية إعداد التقارير المالية للشركة.

مسؤولية مدقق الحسابات عن تدقيق القوائم المالية

إن أهدافنا تتمثل بالحصول على تأكيد معقول بأن القوائم المالية ككل خالية من الأخطاء الجوهرية سواء الناتجة عن إحتيال أو عن غلط وإصدار تقرير التدقيق الذي يتضمن رأينا. ان التأكيد المعقول هو تأكيد عالي المستوى ولكنه ليس ضماناً أن التدقيق الذي يجري وفقاً للمعايير الدولية للتدقيق سيكشف دائماً خطأ جوهرياً عند وجوده. إن الأخطاء قد تحدث نتيجة لاحتيال أو غلط ويتم اعتبارها جوهرياً، إذا كانت منفردة أو مجتمعة يمكن ان يكون لها تأثير على القرارات الاقتصادية المتخذة من قبل مستخدمي هذه القوائم المالية.

إننا نقوم بممارسة الاجتهاد المهني والحفاظة على الشك المهني كجزء من التدقيق وفقاً للمعايير الدولية للتدقيق، وكذلك نقوم بما يلي:

- تحديد وتقييم مخاطر الأخطاء الجوهرية في القوائم المالية، سواء الناتجة عن احتيال أو غلط، وتصميم وتنفيذ اجراءات تدقيق تستجيب لهذه المخاطر والحصول على أدلة تدقيق كافية وملائمة توفر أساساً لإبداء الرأي. إن خطر عدم اكتشاف خطأ جوهري ناتج عن احتيال يعد أكبر من ذلك الناتج عن غلط، لما قد يتضمنه الاحتيال من تواطؤ أو تزوير أو حذف متعمد أو تأكيدات غير صحيحة أو تجاوز لنظام الرقابة الداخلي.
- الحصول على فهم لنظام الرقابة الداخلي المتعلق بالتدقيق وذلك لتصميم إجراءات تدقيق ملائمة للظروف وليس بهدف ابداء رأي حول مدى فعالية نظام الرقابة الداخلي للشركة.

تقييم ملاءمة السياسات المحاسبية المطبقة ومعقولة التقديرات المحاسبية والايضاحات المتعلقة بما التي قامت بها الادارة

• التوصل الى نتيجة حول ملاءمة استخدام الادارة لمبدأ الاستمرارية في المحاسبة، وبناءً على أدلة التدقيق التي تم الحصول عليها، وفيما إذا كان هناك عدم تيقن جوهري مرتبط بأحداث أو ظروف قد تلقي بشكوك كبيرة حول قدرة الشركة على الاستمرار. وإذا ما توصلنا الى نتيجة بأن هناك شك جوهري، فعلينا الإشارة في تقرير التدقيق إلى ايضاحات القوائم المالية ذات الصلة أو تعديل رأينا اذا كانت هذه الايضاحات غير كافية. إن استنتاجاتنا مبنية على أدلة التدقيق التي حصلنا عليها حتى تاريخ تقرير التدقيق، ومع ذلك فإن الأحداث او الظروف المستقبلية قد تؤدي إلى عدم استمرار الشركة في اعمالها كمنشأة مستمرة.

• تقييم العرض العام لهيكل القوائم المالية ومحتواها بما في ذلك الايضاحات حولها وفيما إذا كانت القوائم المالية تمثل المعاملات والأحداث التي تحقق العرض العادل.

إننا نتواصل مع المسؤولين المكلفين بالحوكمة فيما يتعلق بنطاق التدقيق وتوقيته وملاحظات التدقيق المهمة التي تتضمن أي نقاط ضعف مهمة في نظام الرقابة الداخلية التي يتم تحديدها من قبلنا خلال عملية التدقيق.

نقوم كذلك بتزويد المسؤولين المكلفين بالحوكمة بما يفيد التزامنا بمتطلبات السلوك المهني المتعلقة بالاستقلالية والافصاح للمسؤولين المكلفين بالحوكمة عن كل العلاقات والامور الاخرى التي تظهر على انها تؤثر على استقلاليتنا، وحيثما كان ملائماً الإفصاح عن الإجراءات المتخذة لالغاء مخاطر الاستقلالية والإجراءات المعززة المطبقة.

من تلك الأمور التي يتم التواصل بها مع المسؤولين المكلفين بالحوكمة، نقوم بتحديد الأمور الأكثر أهمية على تدقيق القوائم المالية للفترة الحالية والتي تمثل أمور التدقيق الهامة. اننا نقدم وصف عن هذه الأمور في تقرير التدقيق الا اذا كان القانون أو التعليمات تمنع الإفصاح عن ذلك الامر، او في حالات نادرة جدا والتي بناءً عليها لا يتم الافصاح عن ذلك الامر في تقريرنا لان العواقب السلبية المتوقعة للإفصاح قد تفوق المنفعة العامة الناتجة عنه.

تقرير حول المتطلبات القانونية

تحتفظ الشركة بقبود وسجلات محاسبية منظمة بصورة أصولية تتفق مع القوائم المالية ونوصي بالمصادقة عليها.

إرنست ويونغ / الأردن



إرنست ويونغ
محاسبون قانونيون
عمان - الأردن

علي حسن سمارة
ترخيص رقم 503

عمان - المملكة الأردنية الهاشمية

28 آذار 2024

شركة دار الغذاء المساهمة العامة المحدودة
قائمة المركز المالي
كما في 31 كانون الأول 2023

2022	2023	إيضاحات	الموجودات
دينار (معدلة إيضاح 24)	دينار		
2,706,974	2,685,631	3	موجودات غير متداولة -
560,921	499,808	13	ممتلكات وآلات ومعدات
3,267,895	3,185,439		موجودات ضريبية مؤجلة
1,447,466	3,221,756	4	موجودات متداولة -
3,080,383	3,231,306	5	بضاعة
2,881,644	2,943,071	6	ذمم مدينة
1,504,164	798,545	7	أرصدة مدينة أخرى
8,913,657	10,194,678		نقد وأرصدة لدى البنوك
12,181,552	13,380,117		مجموع الموجودات
			حقوق الملكية والمطلوبات
11,615,912	11,615,912	8, 1	حق ملكية حملة الاسهم -
645,130	661,017	8	رأس المال المدفوع
1,002	1,002	8	احتياطي إجباري
(5,636,681)	(5,554,815)		احتياطي اختياري
6,625,363	6,723,116		خسائر متراكمة
			صافي حقوق الملكية
2,054,040	3,255,581	9	المطلوبات
2,960,979	2,921,408	10	مطلوبات متداولة -
541,170	480,012	12	قروض متجددة قصيرة الأجل
5,556,189	6,657,001		ذمم دائنة
12,181,552	13,380,117		أرصدة دائنة أخرى
			مجموع المطلوبات
			مجموع حقوق الملكية والمطلوبات

تعتبر الايضاحات المرفقة من رقم 1 الى رقم 25 جزءاً من هذه القوائم المالية

شركة دار الغذاء المساهمة العامة المحدودة
قائمة الدخل الشامل
للسنة المنتهية في 31 كانون الأول 2023

2022	2023	إيضاحات	
دينار	دينار		
(معدلة إيضاح 24)			
12,331,565	13,702,390	14	المبيعات
(9,412,942)	(10,953,183)	15	كلفة المبيعات
2,918,623	2,749,207		إجمالي الربح
(1,221,595)	(1,128,000)	16	مصاريف بيع وتوزيع
(822,999)	(787,012)	17	مصاريف إدارية
(67,818)	(79,722)		مصاريف بحث وتطوير
(79,530)	(89,349)		خسائر فروقات تقييم عملات اجنبية
(408,000)	(249,208)	5	مخصص خسائر ائتمانية متوقعة
(126,276)	(267,076)		تكاليف تمويل
17,733	10,026		إيرادات أخرى
210,138	158,866		ربح السنة قبل ضريبة الدخل
(111,007)	(61,113)	13	مصروف ضريبة الدخل
99,131	97,753		ربح السنة
-	-		يضاف: بنود الدخل الشامل الأخرى
99,131	97,753		مجموع الدخل الشامل للسنة
فلس/دينار	فلس/دينار		
0,009	0,008	18	الحصة الأساسية والمخفضة للسهم من ربح السنة العائد الى مساهمي الشركة

تعتبر الايضاحات المرفقة من رقم 1 الى رقم 25 جزءاً من هذه القوائم المالية

رأس المال المدفوع	احتياطي إجباري	احتياطي إختياري	خسائر متراكمة	المجموع
دينار	دينار	دينار	دينار	دينار

- 2023

11,615,912	645,130	1,002	(5,636,681)	6,625,363
-	-	-	97,753	97,753
-	15,887	-	(15,887)	-
<u>11,615,912</u>	<u>661,017</u>	<u>1,002</u>	<u>(5,554,815)</u>	<u>6,723,116</u>

الرصيد كما في أول كانون الثاني 2023

مجموع الدخل الشامل

المحول الى الاحتياطي الاجباري

الرصيد كما في 31 كانون الأول 2023

- 2022

11,615,912	624,116	1,002	(5,714,798)	6,526,232
-	-	-	99,131	99,131
-	21,014	-	(21,014)	-
<u>11,615,912</u>	<u>645,130</u>	<u>1,002</u>	<u>(5,636,681)</u>	<u>6,625,363</u>

الرصيد كما في أول كانون الثاني 2022

مجموع الدخل الشامل (معدلة إيضاح 24)

المحول الى الاحتياطي الاجباري

الرصيد كما في 31 كانون الأول 2022

تعتبر الايضاحات المرفقة من رقم 1 الى رقم 25 جزءاً من هذه القوائم المالية

2022	2023	إيضاحات
دينار	دينار	
(معدلة إيضاح 24)		
210,138	158,866	
الأنشطة التشغيلية		
ربح السنة قبل ضريبة الدخل		
تعديلات:		
243,011	238,516	3
126,276	267,076	
408,000	249,208	5
إستهلاكات		
تكاليف تمويل		
مخصص خسائر ائتمانية متوقعة		
تغيرات رأس المال العامل -		
743,843	(1,774,290)	
250,227	(400,131)	
(272,285)	(61,427)	
403,839	(39,571)	
309,943	(61,158)	
2,422,992	(1,422,911)	
بضاعة		
ذمم مدينة		
أرصدة مدينة أخرى		
ذمم دائنة		
أرصدة دائنة أخرى		
صافي التدفقات النقدية (المستخدمة في) من الأنشطة التشغيلية		
(46,627)	(217,173)	3
(46,627)	(217,173)	
الأنشطة الاستثمارية		
شراء ممتلكات وآلات ومعدات		
صافي التدفقات النقدية المستخدمة في الأنشطة الاستثمارية		
8,813,282	9,059,253	
(9,576,868)	(7,857,712)	
(126,276)	(267,076)	
(889,862)	934,465	
الأنشطة التمويلية		
المتحصل من قروض متجددة قصيرة الأجل تستحق خلال سنة		
المسدد من قروض متجددة قصيرة الأجل تستحق خلال سنة		
فوائد بنكية مدفوعة		
صافي التدفقات النقدية من (المستخدمة في) من الأنشطة التمويلية		
1,486,503	(705,619)	
17,661	1,504,164	
1,504,164	798,545	7
صافي (النقص) الزيادة في النقد وما في حكمه		
النقد وما في حكمه كما في بداية السنة		
النقد وما في حكمه كما في نهاية السنة		

تعتبر الايضاحات المرفقة من رقم 1 الى رقم 25 جزءاً من هذه القوائم المالية

(1) عام

تأسست شركة دار الغذاء المساهمة العامة المحدودة ("الشركة") بتاريخ 29 أيلول 1994. بلغ رأسمال الشركة 11,615,912 دينار مقسم إلى 11,615,912 سهماً بقيمة إسمية دينار للسهم الواحد كما في 31 كانون الأول 2023 و 2022.

من أهم غايات الشركة تصنيع أغذية وحليب الأطفال واستيراد المواد اللازمة لها وتصنيع وبيع وتسويق مكملات غذائية ومستحضرات دوائية وتجارة التجزئة والجملة في أغذية ومستلزمات الأطفال.

إن الشركة مملوكة بنسبة 90,40% من قبل شركة دار الدواء للتنمية والاستثمار المساهمة العامة المحدودة، حيث يتم توحيد قوائمها مع القوائم المالية للشركة الأم.

إن مركز الشركة الرئيسي في عمان منطقة ناعور - شارع سمير الرفاعي، ص.ب 9192 عمان - 11191 - المملكة الأردنية الهاشمية.

تم اقرار القوائم المالية من قبل مجلس الادارة في جلسته المنعقدة بتاريخ 2024/03/21 وتتطلب هذه القوائم المالية موافقة الهيئة العامة للمساهمين.

(1-2) أسس إعداد القوائم المالية

تم اعداد هذه القوائم المالية وفقاً لمبدأ الكلفة التاريخية.

تم إعداد هذه القوائم المالية وفقاً لمعايير التقارير المالية الدولية الصادرة عن مجلس معايير المحاسبة الدولية.

إن الدينار الأردني هو عملة إظهار القوائم المالية والذي يمثل العملة الرئيسية للشركة.

(2-2) التغيرات في السياسات المحاسبية

إن السياسات المحاسبية المتبعة في اعداد القوائم المالية متفقة مع تلك التي اتبعت في اعداد القوائم المالية للسنة المنتهية في 31 كانون الأول 2022، باستثناء أن الشركة قامت بتطبيق التعديلات التالية اعتباراً من 1 كانون الثاني 2023:

معيار التقارير المالية الدولية رقم (17) عقود التأمين

أصدر المجلس الدولي للمعايير المحاسبية في أيار من عام 2017 معيار التقارير المالية الدولية رقم (17) عقود التأمين نموذجاً شاملاً للاعتراف والقياس والعرض والايضاحات المتعلقة بعقود التأمين. وما أن سري، يحل معيار التقارير المالية الدولية رقم (17) محل معيار التقارير المالية الدولية رقم (4) عقود التأمين الصادر في عام 2005. تنطبق معيار التقارير المالية الدولية رقم (17) على جميع أنواع عقود التأمين (مثل عقود الحياة وغيرها من عقود التأمين المباشرة وعقود إعادة التأمين) دون النظر للمنشأة المصدرة لعقد التأمين، كما ينطبق على بعض الضمانات والأدوات المالية التي تحمل خاصية المشاركة. تسري استثناءات محدودة لنطاق التطبيق. يوفر الإطار العام لمعيار التقارير المالية الدولية رقم (17) نموذج محاسبي لعقود التأمين يكون أكثر فائدة واتساقاً لشركات التأمين. على عكس المتطلبات الواردة في معيار التقارير المالية الدولية رقم (4)، والتي تعتمد إلى حد كبير على سياسات المحاسبة المحلية السابقة، يوفر معيار التقارير المالية الدولية رقم (17) نموذجاً شاملاً لعقود التأمين حيث يغطي جميع الجوانب المحاسبية ذات الصلة. جوهر معيار التقارير المالية الدولية رقم (17) هو النموذج العام، ويكمّله:

- تطبيق محدد للعقود مع ميزات المشاركة المباشرة (نسخ الرسوم المتغيرة)،
- نسخ مبسط (نسخ تخصيص الأقساط) بشكل أساسي للعقود قصيرة الأجل.

لا ينطبق هذا المعيار على الشركة.

تعريف التقديرات المحاسبية - تعديلات على معيار المحاسبة الدولي رقم (8)

في شباط من عام 2021، أصدر مجلس معايير المحاسبة الدولية تعديلات على معيار المحاسبة الدولي رقم (8)، حيث قدم تعريفاً لـ "التقديرات المحاسبية". توضح التعديلات الفرق بين التغييرات في التقديرات المحاسبية والتغيرات في السياسات المحاسبية وتصحيح الأخطاء. كما أنها توضح كيفية استخدام المنشآت لتقنيات القياس والمدخلات لتطوير التقديرات المحاسبية. تم تطبيق هذه التعديلات اعتباراً من 1 كانون الثاني 2023 وتنطبق على التغييرات في السياسات المحاسبية والتغيرات في التقديرات المحاسبية التي تحدث في أو بعد بداية تلك الفترة. يُسمح بالتطبيق المبكر طالما تم الإفصاح عن ذلك. لم يكن لهذه التعديلات أثر جوهري على القوائم المالية للشركة.

الإفصاح عن السياسات المحاسبية - تعديلات على معيار المحاسبة الدولي رقم (1) وبيان الممارسة رقم (2)

في شباط من عام 2021، أصدر مجلس معايير المحاسبة الدولية تعديلات على معيار المحاسبة الدولي رقم (1) وبيان ممارسة المعايير الدولية للتقارير المالية رقم (2) اتخاذ أحكام الأهمية النسبية، حيث تقدم إرشادات وأمثلة لمساعدة المنشآت على تطبيق أحكام الأهمية النسبية على الإفصاحات عن السياسة المحاسبية. تهدف التعديلات إلى مساعدة المنشآت على تقديم إفصاحات السياسة المحاسبية التي تكون ذات منفعة أكبر من خلال استبدال متطلبات المنشآت بالإفصاح عن سياساتها المحاسبية "الهامة" بمتطلبات الإفصاح عن سياساتها المحاسبية "المادية" وإضافة إرشادات حول كيفية تطبيق المنشآت لمفهوم الأهمية النسبية في اتخاذ القرارات بشأن الإفصاح عن السياسة المحاسبية. تم تطبيق هذه التعديلات اعتباراً من 1 كانون الثاني 2023 وتنطبق على التغييرات في السياسات المحاسبية والتغيرات في التقديرات المحاسبية التي تحدث في أو بعد بداية تلك الفترة. يُسمح بالتطبيق المبكر طالما تم الإفصاح عن ذلك.

لم يكن لهذه التعديلات أثر جوهري على القوائم المالية للشركة.

الضريبة المؤجلة المتعلقة بالأصول والالتزامات الناشئة عن معاملة واحدة - تعديلات على معيار المحاسبة الدولي رقم (12)

أصدر المجلس الدولي للمعايير المحاسبية خلال شهر أيار 2021 تعديلات على معيار المحاسبة الدولي رقم (12)، والتي تضيق نطاق استثناء الاعتراف الأولي بموجب معيار المحاسبة الدولي رقم (12)، بحيث لم يعد ينطبق على المعاملات التي تؤدي إلى فروق مؤقتة متساوية خاضعة للضريبة والخصم.

وينبغي تطبيق التعديلات على المعاملات التي تحدث في أو بعد بداية أقدم فترة مقارنة معروضة. بالإضافة إلى ذلك، في بداية أقرب فترة مقارنة مقدمة، يجب أيضاً الاعتراف بأصل ضريبي مؤجل (بشرط توفر ربح كاف خاضع للضريبة) والتزام ضريبي مؤجل لجميع الفروق المؤقتة القابلة للخصم والخاضعة للضريبة المرتبطة بعقود الإنجاز وإلغاء التزامات.

تم تطبيق هذه التعديلات اعتباراً من 1 كانون الثاني 2023 وتنطبق على التغييرات في السياسات المحاسبية والتغيرات في التقديرات المحاسبية التي تحدث في أو بعد بداية تلك الفترة. يُسمح بالتطبيق المبكر طالما تم الإفصاح عن ذلك. لم يكن لهذه التعديلات أثر جوهري على القوائم المالية للشركة.

الإصلاح الضريبي الدولي - قواعد الركيزة الثانية - تعديلات على معيار المحاسبة الدولي رقم (12)

تم ادخال تعديلات على معيار المحاسبة الدولي رقم (12) وذلك استجابة لقواعد الركيزة الثانية لمنظمة التعاون الاقتصادي والتنمية (OECD) - تاكل الوعاء الضريبي وتحويل الأرباح (BEPS) وتشمل:

- استثناء مؤقت إلزامي للاعتراف والإفصاح عن الضرائب المؤجلة الناشئة عن تطبيق قواعد الركيزة الثانية؛ و
 - يجب على المنشآت المتأثرة، الإفصاح عن ضريبة الدخل الناتجة عن تطبيق قواعد الركيزة الثانية وذلك لمساعدة مستخدمي القوائم المالية في فهم تعرض المنشأة لضرائب الدخل المتأتبة من تطبيق قواعد الركيزة الثانية، وذلك قبل تاريخ سريان التعديلات.
- يجب الإفصاح عن هذا الاستثناء المؤقت الإلزامي وتطبيقه على الفور. أما بالنسبة لمتطلبات الإفصاح المتبقية فتطبق على فترات التقارير السنوية التي تبدأ في أو بعد 1 كانون الثاني 2023 وليس على أي فترات مرحلية تنتهي في أو قبل 31 كانون الأول 2023.
- لم يكن لهذه التعديلات أثر جوهري على القوائم المالية للشركة حيث أن الشركة ليست في نطاق تطبيق قواعد نموذج الركيزة الثانية حيث أن إيرادات الشركة السنوية أقل من 750 مليون يورو.

(2-3) المعلومات المتعلقة بالسياسات المحاسبية الجوهرية

ممتلكات وآلات ومعدات

تظهر الممتلكات والمعدات بالكلفة بعد تنزيل الاستهلاك المتراكم ومخصص التدني في القيمة، ويتم استهلاك الممتلكات والمعدات (باستثناء الأراضي والمشاريع تحت التنفيذ) عندما تكون جاهزة للاستخدام بطريقة القسط الثابت على مدى العمر الانتاجي المتوقع لها وبنسب سنوية كالتالي:

نسبة الاستهلاك

%

3-2

مباني

5

هناجر

10-7

آلات ومعدات وأثاث

20

أجهزة حاسوب

10

سيارات

20

تحسينات مأجور

10

أنظمة طاقة متجددة

تتم مراجعة العمر الإنتاجي وطريقة الاستهلاك بشكل دوري للتأكد من أن طريقة وفترة الاستهلاك تتناسب مع المنافع الاقتصادية المتوقعة من الممتلكات والآلات والمعدات.

تتم مراجعة القيمة الدفترية للممتلكات والآلات والمعدات بخصوص الانخفاض في القيمة عندما تشير الاحداث او التغيرات في الظروف الى أن القيمة الدفترية قد لا يمكن استردادها. عند وجود مثل تلك المؤشرات وعندما تزيد القيمة الدفترية عن القيمة القابلة للاسترداد، يتم تخفيض قيمة الممتلكات والآلات والمعدات إلى قيمتها القابلة للاسترداد ويتم تسجيل مخصص تدني القيمة في قائمة الدخل الشامل.

يتم اثبات الأرباح أو الخسائر الناتجة عن استبعاد الأصل (محتسبة على أساس الفرق ما بين المتحصلات النقدية والقيمة الدفترية للأصل المستبعد) ضمن قائمة الدخل الشامل عند استبعاد الأصل.

الذمم المدينة

تظهر الذمم المدينة بمبلغ الفاتورة الأصلي مخصوماً منها مخصص الخسائر الائتمانية المتوقعة. يتم عمل تقدير الخسائر الائتمانية المتوقعة وتستخدم الشركة الأسلوب المبسط في حساب الخسائر الائتمانية المتوقعة حيث تستند إلى الخبرة التاريخية للخسارة الائتمانية مع الأخذ بعين الاعتبار العوامل المستقبلية الخاصة بالمدينين والبيئة الاقتصادية وفقاً لمتطلبات المعيار الدولي لإعداد التقارير المالية رقم (9).

البضاعة

يظهر المخزون بالكلفة أو صافي القيمة القابلة للتحقق أيهما أقل.

يتم احتساب الكلفة كما يلي:

المواد الخام وقطع الغيار: كلفة الشراء باستخدام طريقة متوسط الوارد أولاً الصادر أولاً.
المخزون الجاهز وتحت التصنيع: كلفة المواد الخام والأجور المباشرة والمصاريف غير المباشرة الأخرى.

يمثل صافي القيمة القابلة للتحقق سعر البيع المقدر في الظروف العادية بعد تنزيل الكلفة المقدرة لتمام عملية الانتاج والكلفة المقدرة لتمام عملية البيع.

تقوم إدارة الشركة بأعداد دراسة سنوية حول عمر المخزون وبناءً على ذلك يتم تصنيفه إلى مخزون بطيء الحركة ويعد مقابله مخصص بما يتناسب وعمر هذا المخزون من تاريخ الشراء.

النقد وما في حكمه

يمثل النقد وما في حكمه النقد في الصندوق ولدى البنوك وباستحقاقات لا تتجاوز الثلاثة أشهر بحيث لا تتضمن مخاطر التغير في القيمة.

ذمم دائنة ومستحقات

يتم اثبات المطلوبات للمبالغ المستحقة السداد في المستقبل للبضائع والخدمات المستلمة سواء تمت أو لم تتم المطالبة بها من قبل المورد أو مقدم الخدمة.

المخصصات

يتم الاعتراف بالمخصصات عندما يكون على الشركة التزام (قانوني أو فعلي) ناتج عن حدث سابق وان تسديد الالتزامات محتمل ويمكن قياس قيمتها بشكل يعتمد عليه.

القروض

يتم الاعتراف بالقروض مبدئياً بالقيمة العادلة وينزل منها التكاليف المباشرة المتعلقة بالقروض. ويتم تسجيلها لاحقاً بالكلفة المطفأة باستخدام طريقة الفائدة الفعلية. هذا ويتم قيد تكاليف الاقتراض الأخرى كمصروف خلال الفترة التي استحققت فيها.

ضريبة الدخل

يتم احتساب ضريبة الدخل وفقاً لقانون ضريبة الدخل رقم (34) لسنة 2014 وتعديلاته ووفقاً لمعيار المحاسبة الدولي رقم (12) والذي يتطلب تسجيل الضريبة المؤجلة من الفرق ما بين القيمة الدفترية والقيمة الخاضعة للضريبة للموجودات والمطلوبات.

تحتسب مصاريف الضرائب المستحقة على أساس الأرباح الخاضعة للضريبة، وتختلف الأرباح الخاضعة للضريبة عن الأرباح المعلنة في القوائم المالية لأن الأرباح المعلنة تشمل إيرادات غير خاضعة للضريبة أو مصاريف غير قابلة للتزليل في السنة المالية وإنما في سنوات لاحقة أو الخسائر المتراكمة المقبولة ضريبياً أو بنود ليست خاضعة أو مقبولة للتزليل لأغراض ضريبية.

تمثل مصاريف الضرائب مبالغ الضرائب المستحقة والضرائب المؤجلة.

إن الضرائب المؤجلة هي الضرائب المتوقعة دفعها أو استردادها نتيجة الفروقات الزمنية المؤقتة بين قيمة الموجودات أو المطلوبات في القوائم المالية والقيمة التي يتم احتساب الربح الضريبي على أساسها. يتم احتساب الضرائب المؤجلة باستخدام طريقة الالتزام بقائمة المركز المالي وتحتسب الضرائب المؤجلة وفقاً للنسب الضريبية التي يتوقع تطبيقها عند تسوية الالتزام الضريبي أو تحقيق الموجودات الضريبية المؤجلة.

التقاص

يتم إجراء تقاص بين الموجودات المالية والمطلوبات المالية وإظهار المبلغ بالصافي في قائمة المركز المالي فقط عندما تتوفر الحقوق القانونية الملزمة وكذلك عندما يتم تسويتها على أساس التقاص أو يكون تحقق الموجودات وتسوية المطلوبات في نفس الوقت.

الاعتراف بالإيرادات والمصاريف

يتم الاعتراف بالإيرادات من العقود من بيع البضائع في الوقت الذي يتم فيه نقل السيطرة على البضائع إلى العميل، بشكل عام عند تسليم البضائع. تدرس الشركة ما إذا كانت هناك وعود أخرى في العقد تمثل التزامات أداء منفصلة يجب تخصيص جزء من سعر المعاملة لها. لقد استنتجت الشركة أنها هي الطرف الأساسي في عقود إيراداتها، حيث أنها تحتفظ بالسيطرة على البضائع قبل نقلها للعملاء.

يتم إثبات الإيرادات الأخرى وفقاً لمبدأ الاستحقاق.

يتم الاعتراف بالمصاريف على أساس مبدأ الاستحقاق.

مصاريف البحث وتطوير

يتم تسجيل مصاريف البحث والتطوير في قائمة الدخل الشامل. ولا يتم رسملة مصاريف التطوير وذلك لعدم تحقق الشروط الواردة في معيار المحاسبة الدولي رقم (38) نتيجة حالة عدم التأكد المرافقة لمرحلة التطوير.

العملات الأجنبية

يتم تسجيل المعاملات التي تتم بالعملات الأجنبية خلال السنة بأسعار صرف العملة الرئيسية السائدة في تاريخ إجراء المعاملات، كما يتم تحويل أرصدة الموجودات والمطلوبات المالية بالعملات الأجنبية بأسعار صرف العملة الرئيسية السائدة بتاريخ قائمة المركز المالي. يتم تسجيل الأرباح والخسائر الناتجة عن تحويل العملات الأجنبية في قائمة الدخل الشامل.

التدني في قيمة الموجودات المالية

تعترف الشركة بمخصص خسائر ائتمانية متوقعة لجميع أدوات الدين غير المحتفظ بها بالقيمة العادلة من خلال قائمة الدخل الشامل. تستند الخسائر الائتمانية المتوقعة إلى الفرق بين التدفقات النقدية التعاقدية المستحقة وفقاً للعقد وجميع التدفقات النقدية التي تتوقع الشركة استلامها، مخصومة عند تقدير سعر الفائدة الفعلي الأصلي. تشمل التدفقات النقدية المتوقعة التدفقات النقدية من بيع ضمانات محتفظ بها أو تحسينات ائتمانية أخرى تعد جزءاً لا يتجزأ من الشروط التعاقدية (ان وجدت).

تقوم إدارة الشركة باحتساب المخصص استناداً إلى خبرتها التاريخية في خسارة الائتمان معدلة وفقاً للعوامل المستقبلية الخاصة بالمدينين والبيئة الاقتصادية وفقاً للمنهج المبسط لحساب الخسائر الائتمانية بما يتوافق مع معيار التقارير المالية الدولي رقم (9).

التدني في قيمة الموجودات غير المالية

تقوم الشركة بتاريخ إعداد القوائم المالية بتقييم فيما إذا كان هناك دليل بأن الموجودات قد انخفضت قيمتها. إذا وجد أي دليل على ذلك، أو عندما يتطلب إجراء اختبار سنوي للانخفاض في القيمة، تقوم الشركة بتقييم المبلغ الممكن تحصيله للموجودات. إن مبلغ الموجودات الممكن تحصيله هو القيمة العادلة للموجودات أو وحدة توليد النقد ناقصاً تكاليف البيع وقيمه المستخدمة أيهما أعلى ويتم تحديده للموجودات الفردية، إلا إذا كانت الموجودات لا تولد تدفقات نقدية داخلية مستقلة إلى حد كبير عن تلك الناتجة من الموجودات الأخرى أو موجودات الشركة. عندما يتجاوز المبلغ المدرج للموجودات أو وحدة توليد النقد المبلغ الممكن تحصيله، تعتبر الموجودات منخفضة ويتم تخفيضها إلى المبلغ الممكن تحصيله. أثناء تقييم القيمة العادلة المستخدمة، يتم خصم التدفقات النقدية المستقبلية للقيمة العادلة الحالية لها باستخدام سعر خصم ما قبل الضريبة والذي يعكس تقييمات السوق الحالية للقيمة الزمنية للأموال والمخاطر المحددة للموجودات. أثناء تحديد القيمة العادلة ناقصاً تكاليف البيع، تؤخذ المعاملات الحديثة في السوق في الاعتبار إذا كانت متوفرة. وإذا لم يكن ممكناً تحديد مثل تلك المعاملات، يتم استخدام نموذج التقييم المناسب. يتم تثبيت هذه الاحتساب بمضاعفات تقييم أسعار أسهم الشركات التابعة المتداولة أو مؤشرات القيمة العادلة المتوفرة الأخرى.

تصنيف المتداول مقابل غير المتداول

تقوم الشركة بعرض الموجودات والمطلوبات في القوائم المالية بناءً على التصنيف المتداول / غير المتداول. إن الموجودات المتداولة هي الموجودات التي:

- من المتوقع أن تتحقق أو يُعتمز بيعها أو استهلاكها في دورة التشغيل العادية.
 - يحتفظ بها في الأساس لغرض التداول.
 - من المتوقع أن تتحقق في غضون اثني عشر شهراً بعد تاريخ القوائم المالية. أو
 - النقد أو ما في حكمه ما لم يُحظر تبادله أو استخدامه لتسوية أي التزام اثني عشر شهراً على الأقل بعد تاريخ القوائم المالية.
- يتم تصنيف جميع الموجودات الأخرى كموجودات غير متداولة.
- تكون المطلوبات متداولة عندما:
- يكون من المتوقع تسويتها في دورة التشغيل العادية.
 - توجد في الأساس لغرض التداول.
 - يكون من المقرر تسويتها في غضون اثني عشر شهراً بعد تاريخ القوائم المالية. أو

- لا يوجد أي حق غير مشروط في تأجيل تسوية الالتزام لمدة اثني عشر شهراً على الأقل بعد تاريخ القوائم المالية.

يتم تصنيف جميع المطلوبات الأخرى كمطلوبات غير متداولة.

(4-2) استخدام التقديرات

إن إعداد القوائم المالية وتطبيق السياسات المحاسبية يتطلب من إدارة الشركة القيام بتقديرات واجتهادات تؤثر على مبالغ الموجودات والمطلوبات والإفصاح عن الالتزامات المحتملة. إن هذه التقديرات والاجتهادات تؤثر أيضاً على الإيرادات والمصاريف والمخصصات وبشكل خاص يتطلب من إدارة الشركة القيام بأحكام واجتهادات هامة لتقدير مبالغ وأوقات التدفقات النقدية المستقبلية الناجمة عن أوضاع وظروف تلك التقديرات في المستقبل. إن التقديرات المذكورة مبنية بالضرورة على فرضيات وعوامل متعددة لها درجات متفاوتة من التقدير وعدم التيقن وإن النتائج الفعلية قد تختلف عن التقديرات وذلك نتيجة التغيرات في المستقبل في أوضاع وظروف تلك المخصصات.

- تقوم إدارة الشركة بتقدير العمر الإنتاجي للموجودات الملموسة لغايات احتساب الإستهلاك آخذة بعين الاعتبار الاستخدام المتوقع للموجودات. تقوم الإدارة بمراجعة القيمة المتبقية والأعمار الإنتاجية بشكل سنوي، ويتم تعديل مصروف الإستهلاك المستقبلي إذا كان في اعتقاد الإدارة أن الأعمار الإنتاجية تختلف عن التقديرات السابقة.
- يتم مراجعة مخصص الخسائر الائتمانية المتوقعة على الذمم المدينة وفقاً للأسلوب المبسط وضمن أسس وفرضيات معتمدة من قبل إدارة الشركة لتقدير المخصص الواجب تكوينه بموجب متطلبات المعايير الدولية لتقارير المالية.
- يتم تحميل السنة المالية بما يخصها من نفقة ضريبة الدخل وفقاً للأنظمة والقوانين والمعايير المحاسبية ويتم احتساب وإثبات الموجودات والمطلوبات الضريبية المؤجلة ومخصص الضريبة اللازم.
- تقوم إدارة الشركة بأعداد دراسة سنوية حول عمر المخزون وبناءً على ذلك يتم تصنيفه الى مخزون بطيء الحركة ويعد مقابله مخصص بما يتناسب وعمر هذا المخزون من تاريخ الشراء.

شركة دار الغذاء المساهمة العامة المحدودة

إيضاحات حول القوائم المالية

31 كانون الأول 2023

(3) ممتلكات وآلات ومعدات

أن تفاصيل هذا البند هي كما يلي:

المجموع	أنظمة طاقة متجددة	تحسينات مأجور	سيارات	أجهزة حاسوب	آلات ومعدات وأثاث	مباني وهناجر	أراضي	
دينار	دينار	دينار	دينار	دينار	دينار	دينار	دينار	
	498,47	23,25	143,85	186,67	5,213,11	4,040,61		2023
10,323,188	1	0	5	7	0	4	217,211	الكلفة -
217,173	-	-	-	-	212,395	4,778	-	الرصيد كما في أول كانون الثاني
	498,47	23,25	143,85	186,67	5,425,50	4,045,39		إضافات
10,540,361	1	0	5	7	5	2	217,211	الرصيد كما في 31 كانون الأول
	182,05	23,25	101,33	180,50	4,989,87	2,139,19		الاستهلاك المتراكم -
7,616,214	7	0	0	9	3	5	-	الرصيد كما في أول كانون الثاني
				5,297				استهلاك السنة
238,516	45,243	-	8,882		56,290	122,804	-	
	227,30	23,25	110,21	185,80	5,046,16	2,261,99		الرصيد كما في 31 كانون الأول
7,854,730	0	0	2	6	3	9	-	
	271,17					1,783,39		صافي القيمة الدفترية -
2,685,631	1	-	33,643	871	379,342	3	217,211	كما في 31 كانون الأول
	497,84	23,25	141,20	186,67	5,190,29	4,020,08		2022
10,276,561	1	0	5	7	4	3	217,211	الكلفة -
46,627	630	-	2,650	-	22,816	20,531	-	الرصيد كما في أول كانون الثاني
	498,47	23,25	143,85	186,67	5,213,11	4,040,61		إضافات
10,323,188	1	0	5	7	0	4	217,211	الرصيد كما في 31 كانون الأول
	136,89	23,25		175,14	4,931,67	2,017,22		الاستهلاك المتراكم -
7,373,203	7	0	89,022	3	1	0	-	الرصيد كما في أول كانون الثاني
243,011	45,160	-	12,308	5,366	58,202	121,975	-	استهلاك السنة
	182,05	23,25	101,33	180,50	4,989,87	2,139,19		
7,616,214	7	0	0	9	3	5	-	الرصيد كما في 31 كانون الأول
	316,41					1,901,41		صافي القيمة الدفترية -
2,706,974	4	-	42,525	6,168	223,237	9	217,211	كما في 31 كانون الأول

بلغت قيمة الممتلكات والآلات والمعدات المستهلكة بالكامل 4,999,395 دينار كما في 31 كانون الأول 2023 (2022: 4,941,451 دينار).

شركة دار الغذاء المساهمة العامة المحدودة
إيضاحات حول القوائم المالية
31 كانون الأول 2023

تم توزيع مصروف الاستهلاك كما يلي:

2022	2023
دينار	دينار
216,567	212,515
4,569	4,600
21,875	21,401
243,011	238,516

كلفة المبيعات (إيضاح 15)
مصاريف بيع وتوزيع (إيضاح 16)
مصاريف إدارية (إيضاح 17)

2022	2023	(4) بضاعة
دينار	دينار	
907,741	1,735,899	مواد أولية وتعبئة
551,533	1,314,686	بضاعة جاهزة
19,253	20,620	مواد دعائية
4,298	5	بضاعة تحت التصنيع
3,751	181,163	بضاعة في الطريق
1,486,576	3,252,373	
(39,110)	(30,617)	مخصص بضاعة بطيئة الحركة
1,447,466	3,221,756	

إن الحركة على مخصص بضاعة بطيئة الحركة:

2022	2023
دينار	دينار
40,204	39,110
(1,094)	(8,493)
39,110	30,617

الرصيد كما في أول كانون الثاني
المسترد خلال السنة
الرصيد كما في 31 كانون الأول

2022	2023	(5) ذمم مدينة
دينار	دينار	
(معدلة إيضاح 24)		
2,439,688	2,482,727	ذمم مبيعات محلية
1,652,188	2,009,280	ذمم مبيعات خارجية
4,091,876	4,492,007	
(1,011,493)	(1,260,701)	مخصص خسائر ائتمانية متوقعة
3,080,383	3,231,306	

إن تفاصيل الحركة على بند مخصص خسائر ائتمانية متوقعة هي كما يلي:

2022	2023
دينار	دينار
(معدلة إيضاح 24)	
603,493	1,011,493
408,000	249,208
1,011,493	1,260,701

الرصيد كما في أول كانون الثاني
المخصص للسنة
الرصيد كما في 31 كانون الأول

شركة دار الغذاء المساهمة العامة المحدودة

إيضاحات حول القوائم المالية

31 كانون الأول 2023

فيما يلي جدول أعمار الذمم المدينة كما في 31 كانون الأول:

المجموع	361 يوم	360-271	-181	180-91	90-1	الذمم غير	
دينار	فأكثر	يوم	270 يوم	يوم	دينار	المستحقة	
3,231,306	190,746	183,796	73,804	195,859	689,195	1,897,906	2023
3,080,383	98,791	381,675	385,471	90,590	173,303	1,950,553	2022

لا تقوم الشركة بالحصول على ضمانات مقابل هذه الذمم، وبالتالي فهي غير مضمونة.

(6) أرصدة مدينة أخرى

2022	2023	
دينار	دينار	
1,881,097	2,056,478	شيكات برسم التحصيل
576,888	822,782	أمانات ضريبة المبيعات
353,801	29,196	دفعات مقدمة للموردين
43,438	22,868	مصاريف مدفوعة مقدما
21,536	6,525	ذمم موظفين
1,821	1,821	تأمينات نقدية
3,063	3,401	أخرى
2,881,644	2,943,071	

(7) نقد وأرصدة لدى البنوك

2022	2023	
دينار	دينار	
7,200	7,200	نقد في الصندوق
1,496,964	791,345	أرصدة لدى البنوك
1,504,164	798,545	

(8) حق ملكية حملة الأسهم

رأس المال المدفوع -

يبلغ رأسمال الشركة المصرح به 11,615,912 دينار بقيمة إسمية دينار للسهم الواحد، هذا وقد بلغ رأس المال المدفوع والمكتتب به 11,615,912 دينار مقسما إلى 11,615,912 سهماً بقيمة اسمية دينار للسهم الواحد.

إحتياطي إجباري -

وفقاً لقانون الشركات الأردني، تمثل المبالغ المجمعة في هذا الحساب ما تم تحويله من الأرباح السنوية قبل ضريبة الدخل بنسبة 10% بحيث لا يتجاوز مجموع المحول من الأرباح السنوية 25% من رأس المال المدفوع و هو غير قابل للتوزيع على المساهمين.

إحتياطي إختياري -

تمثل المبالغ المتجمعة في هذا الحساب ما تم تحويله من صافي الأرباح السنوية قبل ضريبة الدخل بنسبة 20% خلال السنوات و هو قابل للتوزيع على المساهمين.

شركة دار الغذاء المساهمة العامة المحدودة
إيضاحات حول القوائم المالية
31 كانون الأول 2023

(9) قروض متجددة قصيرة الأجل

31 كانون الأول 2022	31 كانون الأول 2023				
المبلغ المستغل	السقف الممنوح	المبلغ المستغل	السقف الممنوح	العملة	نسبة الفائدة
دينار	دينار	دينار	دينار		
208,033	1,063,500	899,799	1,063,500	دولار أمريكي	2% + SOFR
1,846,007	3,013,250	2,355,782	3,013,250	دولار أمريكي	2,4% + ثلاثة أشهر SOFR
2,054,040	4,076,750	3,255,581	4,076,750		

(10) ذمم دائنة

2022	2023	
دينار	دينار	
743,149	451,784	ذمم دائنة محلية
2,217,830	2,469,624	ذمم دائنة خارجية
2,960,979	2,921,408	

(11) معاملات مع جهات ذات علاقة

تمثل الجهات ذات العلاقة المساهمين الرئيسيين وأعضاء مجلس الإدارة وموظفي الإدارة العليا للشركة والشركات التي هم فيها مساهمين رئيسيين. يتم اعتماد الأسعار والشروط المتعلقة بهذه المعاملات من قبل إدارة الشركة.

فيما يلي ملخص الأرصدة مع جهات ذات علاقة:

2022	2023	طبيعة العلاقة	مبالغ مستحقة من جهات ذات علاقة:
دينار	دينار		
2,980,512	2,980,512	شركة شقيقة	شركة دار الدواء-الجزائر
(2,980,512)	(2,980,512)		ينزل: مخصص خسائر ائتمانية متوقعة
-	-		

فيما يلي ملخص لمنافع (رواتب ومكافآت ومنافع أخرى) الإدارة التنفيذية العليا للشركة:

2022	2023	
دينار	دينار	
148,206	129,684	رواتب ومنافع أخرى

شركة دار الغذاء المساهمة العامة المحدودة

إيضاحات حول القوائم المالية

31 كانون الأول 2023

(12) أرصدة دائنة أخرى

2022	2023
دينار	دينار
279,827	181,892
4,962	91,771
133,472	76,484
48,000	48,000
35,511	35,379
-	24,812
39,063	21,664
335	10
541,170	480,012

إلتزام عقود مبيعات
دفعات مقدمة من عملاء
مصاريف مستحقة
مخصصات أخرى
أمانات مساهمين
أمانات الضمان الاجتماعي
مخصص تعويض نهاية خدمة الموظفين
أخرى

(13) ضريبة الدخل

تم احتساب ضريبة الدخل المستحقة للسنة المنتهية في 31 كانون الأول 2023 وللجنة المنتهية في 31 كانون الأول 2022 وفقاً لقانون ضريبة الدخل رقم (34) لسنة 2014 وتعديلاته. ان نسبة ضريبة الدخل القانونية للشركة هي 19٪. بالإضافة الى 1٪ تستحق كضريبة مساهمة وطنية.

حصلت الشركة على مخالصة من دائرة ضريبة الدخل والمبيعات لغاية العام 2017. قامت الشركة بتقديم إقرارات ضريبة الدخل للسنوات من 2018 حتى 2022 ضمن المهلة القانونية، ولم يتم مراجعة السجلات المحاسبية للشركة من قبل دائرة ضريبة الدخل والمبيعات حتى تاريخ هذه القوائم المالية.

تمثل ضريبة الدخل الظاهرة في قائمة الدخل الشامل ما يلي:

2022	2023
دينار	دينار
-	-
(111,007)	(61,113)
(111,007)	(61,113)

مصرف ضريبة الدخل للسنة
التغير في موجودات ضريبة مؤجلة
المصرف الضريبي للسنة

ملخص تسوية الربح المحاسبي مع الربح الضريبي:

2022	2023
دينار	دينار
210,138	158,866
490,896	249,208
701,034	408,074
(701,034)	(408,074)
-	-
%19	%20
-	-

الربح المحاسبي
يضاف: مصاريف غير مقبولة ضريبياً
الربح الضريبي
ينزل: خسائر مدورة من سنوات سابقة
ضريبة الدخل
نسبة الضريبة والمساهمة الوطنية القانونية
نسبة الضريبة والمساهمة الوطنية الفعلية

إن الحركة على الموجودات الضريبية المؤجلة كما يلي:

2022	2023
دينار	دينار
671,928	560,921
36,403	20,495
(147,410)	(81,608)
560,921	499,808

الرصيد كما في أول كانون الثاني
المضاف خلال السنة
ينزل: المحرر خلال السنة

شركة دار الغذاء المساهمة العامة المحدودة
إيضاحات حول القوائم المالية
31 كانون الأول 2023

(14) مبيعات

2022	2023
دينار	دينار
5,712,893	7,079,757
6,782,290	6,706,760
12,495,183	13,786,517
(163,618)	(84,127)
12,331,565	13,702,390

مبيعات محلية
مبيعات خارجية
إجمالي المبيعات
الخصومات والمردودات
صافي المبيعات

(15) تكلفة المبيعات

2022	2023
دينار	دينار
1,364,735	907,741
7,221,056	10,976,502
(907,741)	(1,735,899)
7,678,050	10,148,344
43,098	4,298
(4,298)	(5)
1,430,953	1,563,699
1,469,753	1,567,992
816,672	551,533
(551,533)	(1,314,686)
9,412,942	10,953,183

مواد أولية كما في أول كانون الثاني
مشتريات مواد أولية خلال السنة
ينزل: مواد أولية كما في 31 كانون الأول
مواد أولية مستخدمة في الإنتاج

بضاعة تحت التصنيع كما في أول كانون الثاني
ينزل: بضاعة تحت التصنيع كما في 31 كانون الأول
مصاريف صناعية*

تكلفة التصنيع
بضاعة جاهزة كما في أول كانون الثاني
ينزل: بضاعة جاهزة كما في 31 كانون الأول
تكلفة المبيعات

* فيما يلي تفاصيل المصاريف الصناعية:

2022	2023
دينار	دينار
826,066	884,365
216,567	212,515
109,663	141,875
71,315	109,830
29,419	30,673
81,082	86,357
59,413	54,744
37,428	43,340
1,430,953	1,563,699

رواتب وأجور ومنافع أخرى
استهلاكات (إيضاح 3)
كهرباء، مياه ومحروقات
مواد غير مباشرة
تأمين مصنع
صيانة
مواد مخبرية
أخرى

شركة دار الغذاء المساهمة العامة المحدودة
إيضاحات حول القوائم المالية
31 كانون الأول 2023

(16) مصاريف بيع وتوزيع

2022	2023
دينار	دينار
621,351	631,306
426,648	334,326
123,742	119,090
4,569	4,600
21,065	19,535
20,423	18,658
3,324	-
473	485
1,221,595	1,128,000

رواتب وأجور وملحقاتها
دعاية وإعلان
عينات مجانية
استهلاكات (إيضاح 3)
مصاريف مكتبية
سفر وتنقلات
تبرعات
أخرى

(17) مصاريف إدارية

2022	2023
دينار	دينار
610,935	582,098
59,645	57,062
36,421	38,677
16,119	28,451
21,875	21,401
14,332	8,154
7,000	6,256
1,117	1,525
903	1,030
503	8,354
25,000	-
29,149	34,004
822,999	787,012

رواتب ومنافع أخرى
أتعاب مهنية
اشتراكات
عينات مجانية
استهلاكات (إيضاح 3)
سفر وتنقلات
بريد وهاتف
ضيافة
مصاريف اجتماعات
تبرعات
مكافآت مجلس إدارة
أخرى

(18) حصة السهم من ربح السنة

2022	2023
99,131	97,753
11,615,912	11,615,912
فلس/دينار	فلس/دينار
0,009	0,008

ربح السنة العائدة الى مساهمي الشركة (دينار)
المتوسط المرجح لعدد الأسهم (سهم)

الحصة الأساسية والمخفضة للسهم من ربح السنة العائد الى مساهمي الشركة

(19) معلومات القطاع

يتم تنظيم الشركة لأغراض إدارية بحيث يتم قياس القطاعات وفقاً للتقارير التي يتم استعمالها من قبل الرئيس التنفيذي وصانع القرار الرئيسي لدى الشركة وذلك من خلال التوزيع الجغرافي للمبيعات. يتم توزيع المبيعات وكلفة المبيعات وإجمالي الربح حسب المناطق الجغرافية كما يلي:

شركة دار الغذاء المساهمة العامة المحدودة
إيضاحات حول القوائم المالية
31 كانون الأول 2023

للسنة المنتهية في 31 كانون الأول 2023:

المجموع	أوروبا	أفريقيا	الخليج العربي واليمن	بلاد الشام والعراق	
دينار	دينار	دينار	دينار	دينار	
13,702,390	59,706	1,328,057	952,824	11,361,803	المبيعات
(10,953,183)	(54,900)	(1,186,702)	(998,650)	(8,712,931)	كلفة المبيعات
2,749,207	4,806	141,355	(45,826)	2,648,872	إجمالي الربح
					معلومات
238,516	1,155	23,117	16,470	197,774	أخرى:
267,076	1,164	25,885	18,572	221,455	إستهلاكات
					تكاليف تمويل

للسنة المنتهية في 31 كانون الأول 2022:

المجموع	أوروبا	أفريقيا	الخليج العربي واليمن	بلاد الشام والعراق	
دينار	دينار	دينار	دينار	دينار	
12,331,565	-	1,890,711	500,253	9,940,601	المبيعات
(9,412,942)	-	(1,515,891)	(626,393)	(7,270,658)	كلفة المبيعات
2,918,623	-	374,820	(126,140)	2,669,943	إجمالي الربح
					معلومات
243,011	-	37,259	9,858	195,894	أخرى:
126,276	-	19,361	5,123	101,792	إستهلاكات
					تكاليف تمويل

(20) التزامات محتملة

كفالات بنكية -

على الشركة بتاريخ القوائم المالية التزامات محتمل أن تضرراً تتمثل فيما يلي:

2022	2023
دينار	دينار
40,792	60,009

كفالات بنكية

(21) إدارة المخاطر

مخاطر أسعار الفائدة -

تتمثل مخاطر أسعار الفائدة في المخاطر التي تنتج عن التقلبات في القيمة العادلة أو التدفقات النقدية المستقبلية للأدوات المالية بسبب التغيرات في أسعار الفائدة في السوق.

إن الشركة معرضة لمخاطر أسعار الفائدة على موجوداتها ومطلوباتها والتي تحمل سعر فائدة متغير مثل القروض قصيرة الأجل.

تتمثل حساسية قائمة الدخل الشامل بأثر التغيرات المفترضة الممكنة بأسعار الفوائد على ربح الشركة لسنة واحدة ويتم احتسابها على الموجودات والمطلوبات المالية التي تحمل سعر فائدة متغيرة كما في 31 كانون الأول.

يوضح الجدول التالي حساسية قائمة الدخل للتغيرات الممكنة المعقولة على أسعار الفائدة كما في 31 كانون الأول، مع بقاء جميع المتغيرات الأخرى المؤثرة ثابتة.

2023 -		الزيادة بسر الفائدة %	الأثر على ربح السنة دينار
العملة			
دولار أمريكي		1	(32,556)
2022 -		الزيادة بسر الفائدة %	الأثر على ربح السنة دينار
العملة			
دولار أمريكي		1	(20,540)

في حال وجود تغير سلبي في المؤشر يكون الأثر مساوياً للتغير أعلاه مع عكس الإشارة.

مخاطر الائتمان -

مخاطر الائتمان هي المخاطر التي قد تنجم عن تخلف أو عجز المدينون والجهات ذات علاقة والجهات الأخرى عن الوفاء بالتزاماتهم التعاقدية تجاه الشركة، إن الشركة معرضة لمخاطر الائتمان من أنشطتها التشغيلية (الذمم المدينة) وأنشطتها التمويلية المتضمنة الأرصدة لدى البنوك والأدوات المالية الأخرى.

تقوم الشركة بوضع سقف ائتماني للعملاء مع مراقبة الذمم بشكل مستمر، كما تحتفظ الشركة بالأرصدة والودائع لدى مؤسسات مصرفية رائدة.

تقوم الشركة ببيع منتجاتها لعدد من العملاء، يمثل رصيد أكبر عميل ما نسبته 11% من رصيد الذمم المدينة كما في 31 كانون الأول 2023 (2022: 14%).

مخاطر السيولة -

تتمثل مخاطر السيولة في احتمالية عدم مقدرة الشركة على توفير التمويل اللازم لتأدية التزاماتها في تواريخ استحقاقها. للتقليل من هذه المخاطر تقوم الشركة بتوفير التمويل اللازم من المساهمين.

شركة دار الغذاء المساهمة العامة المحدودة

إيضاحات حول القوائم المالية

31 كانون الأول 2023

تعمل الشركة على إدارة مخاطر السيولة وذلك عن طريق التأكد من توفر التسهيلات البنكية.

يلخص الجدول أدناه توزيع المطلوبات المالية (غير مضمومة) كما في 31 كانون الأول على أساس الفترة المتبقية للاستحقاق التعاقدية وأسعار الفائدة السوقية الحالية:

أقل من سنة دينار	أكثر من سنة دينار	المجموع دينار
3,522,657	-	3,522,657
2,921,408	-	2,921,408
318,577	-	318,577
6,762,642	-	6,762,642
2023		
قروض قصيرة الأجل		
ذمم دائنة		
أرصدة دائنة أخرى		
المجموع		
2,180,316	-	2,180,316
2,960,979	-	2,960,979
449,145	-	449,145
5,590,440	-	5,590,440
2022		
قروض قصيرة الأجل		
ذمم دائنة		
أرصدة دائنة أخرى		
المجموع		

مخاطر العملات -

إن معظم تعاملات الشركة هي بالدينار الأردني والدولار الأمريكي واليورو. إن سعر صرف الدينار مربوط بسعر ثابت مع الدولار الأمريكي (1/41 دولار لكل دينار).

يوضح الجدول التالي مدى تعرض الشركة لمخاطر العملات كما في 31 كانون الأول نتيجة لموجوداتها ومطلوباتها المالية بالعملات الأجنبية. يبين الجدول أثر التغير الممكن المعقول في سعر صرف الدينار الأردني مقابل اليورو على قائمة الدخل الشامل، مع بقاء جميع المتغيرات الأخرى المؤثرة ثابتة.

العملية	الزيادة/النقص في سعر صرف العملة مقابل الدينار (%)	الأثر على ربح السنة قبل الضريبة دينار
- 2023		
يورو	5	(69,498)
- 2022		
يورو	5	(94,047)

(22) إدارة رأس المال

يتمثل الهدف الرئيسي فيما يتعلق بإدارة رأس المال الشركة بالتأكد من المحافظة على نسب رأس المال ملائمة بشكل يدعم نشاط الشركة ويعظم حقوق الملكية.

تقوم الشركة بإدارة هيكل رأس المال وإجراء التعديلات اللازمة عليها في ضوء تغيرات ظروف العمل. هذا ولم تقم الشركة بأية تعديلات على الأهداف والسياسات والإجراءات المتعلقة بهيكل رأس المال خلال السنة الحالية والسنة السابقة. إن البنود المتضمنة في هيكل رأس المال تتمثل في رأس المال المدفوع والاحتياطات والخسائر المتراكمة والبالغ صافي مجموعها 6,723,116 دينار كما في 31 كانون الأول 2023 (2022: 6,625,363 دينار).

شركة دار الغذاء المساهمة العامة المحدودة

إيضاحات حول القوائم المالية

31 كانون الأول 2023

(23) القيمة العادلة للأدوات المالية

تتمثل الادوات المالية في الموجودات المالية والمطلوبات المالية.

تمثل الموجودات المالية النقد والأرصدة لدى البنوك والذمم المدينة وبعض الأرصدة المدينة الأخرى. تمثل المطلوبات المالية القروض المتجددة قصيرة الأجل والذمم الدائنة وبعض الأرصدة الدائنة الأخرى.

ان القيمة الدفترية للأدوات المالية لا تختلف بشكل جوهري عن قيمتها العادلة.

(24) تعديل سنوات سابقة

قامت إدارة الشركة خلال السنة المنتهية في 31 كانون الأول 2023 بتعديل أرقام المقارنة للسنة المنتهية في 31 كانون الأول 2022 وفقاً لمعيار المحاسبة الدولي رقم (8) "السياسات المحاسبية، والتغيرات في التقديرات المحاسبية والأخطاء" لتعديل الخطأ المتعلق باحتساب مخصص الخسائر الائتمانية المتوقعة للذمم المدينة وفقاً لمعيار التقارير المالية الدولي رقم (9) "الأدوات المالية".

إن أثر التعديل على قائمة المركز المالي كما في 31 كانون الأول 2022 هي كما يلي:

بعد التعديل دينار	أثر التعديل دينار	قبل التعديل دينار
3,080,383	(373,000)	3,453,383
3,080,383	(373,000)	3,453,383
موجودات متداولة - ذمم مدينة		
(5,636,681)	(335,700)	(5,300,981)
645,130	(37,300)	682,430
(4,991,551)	(373,000)	(4,618,551)
حقوق الملكية - خسائر متراكمة احتياطي اجباري		

إن أثر التعديل على قائمة الدخل الشامل للسنة المنتهية في 31 كانون الأول 2022 هي كما يلي:

بعد التعديل دينار	التعديلات دينار	قبل التعديل دينار
(408,000)	(373,000)	(35,000)
(408,000)	(373,000)	(35,000)
مخصص خسائر ائتمانية متوقعة		

إن أثر التعديل على قائمة التدفقات النقدية للسنة المنتهية كما في 31 كانون الأول 2022 هي كما يلي:

بعد التعديل دينار	التعديلات دينار	قبل التعديل دينار
210,138	(373,000)	583,138
408,000	373,000	35,000
618,138	-	618,138
ربح السنة قبل الضريبة مخصص خسائر ائتمانية متوقعة		

(25) معايير التقارير المالية الدولية والتفسيرات الجديدة والتعديلات الصادرة وغير النافذة بعد

إن المعايير المالية الدولية والتفسيرات الجديدة والتعديلات الصادرة وغير النافذة حتى تاريخ القوائم المالية مبيّنة أدناه، وستقوم الشركة بتطبيق هذه التعديلات ابتداءً من تاريخ التطبيق الإلزامي:

تعديلات على معيار المحاسبة الدولي رقم (16): التزامات عقود الإيجار في عمليات البيع وإعادة التأجير
أصدر المجلس الدولي للمعايير المحاسبية في شهر أيلول من عام 2022 تعديلات على المعيار الدولي لإعداد التقارير المالية رقم (16) وذلك لتحديد المتطلبات التي يجب على "البائع - المستأجر" استخدامها في قياس التزامات عقود الإيجار الناشئة عن عملية البيع وإعادة التأجير، لضمان عدم قيام "البائع - المستأجر" بالاعتراف بأي أرباح أو خسائر متعلقة بحق الاستخدام الذي يحتفظ به.

سيتم تطبيق التعديلات بأثر رجعي اعتباراً من 1 كانون الثاني 2024 لمعاملات البيع وإعادة التأجير المبرمة بعد تاريخ التطبيق الأولي للمعيار الدولي لإعداد التقارير المالية رقم (16). يُسمح بالتطبيق المبكر طالما تم الإفصاح عن ذلك.

من غير المتوقع أن يكون للتعديلات أثر جوهري على القوائم المالية للشركة.

تعديلات على معيار المحاسبة الدولي رقم (1): تصنيف المطلوبات المتداولة مقابل غير المتداولة
قام المجلس الدولي للمعايير المحاسبية خلال كانون الثاني 2020 وتشرين الأول 2022 بإصدار تعديلات على فقرات (69) إلى (76) من معيار المحاسبة الدولي رقم (1) لتحديد متطلبات تصنيف المطلوبات المتداولة مقابل غير المتداولة. توضح هذه التعديلات ما يلي:

- تعريف "الحق لتأجيل السداد"،
- الحق لتأجيل السداد يجب أن يكون موجود في نهاية الفترة المالية،
- أن التصنيف لا يتأثر باحتمالية ممارسة المنشأة حقها في التأجيل،
- وفي حال كانت المشتقات المتضمنة في المطلوبات القابلة للتحويل في حد ذاتها أداة حقوق ملكية عند لا تؤثر شروط المطلوبات على تصنيفها.

بالإضافة إلى ذلك، تم إدراج شرط يقضي بضرورة الإفصاح عند وجود التزام ناتج عن اتفاقية قرض تم تصنيفه كالتزام غير متداول وإن حق المنشأة بتأجيل السداد غير مؤكد حيث أنه يعتمد على الامتثال مع شروط مستقبلية خلال اثني عشر شهراً.

سيتم تطبيق التعديلات بأثر رجعي اعتباراً من 1 كانون الثاني 2024. تقوم الشركة حالياً بتقييم تأثير التعديلات على الممارسات الحالية وما إذا كانت اتفاقيات القروض الحالية قد تتطلب إعادة تفاوض.

من غير المتوقع أن يكون للتعديلات أثر جوهري على القوائم المالية للشركة.

ترتيبات تمويل الموردين - تعديلات على معيار المحاسبة الدولي (7) والمعيار الدولي لإعداد التقارير المالية رقم (7)
في شهر أيار 2023، أصدر مجلس معايير المحاسبة الدولية تعديلات على معيار المحاسبة الدولي رقم (7) قائمة التدفقات النقدية والمعيار الدولي لإعداد التقارير المالية رقم (7) الأدوات المالية: الإفصاحات؛ لتوضيح خصائص ترتيبات تمويل الموردين وتتطلب هذه التعديلات أيضاً إفصاح إضافي عن هذه الترتيبات. تهدف متطلبات الإفصاح في التعديلات على مساعدة مستخدمي القوائم المالية في فهم أثر ترتيبات تمويل الموردين على التزامات المنشأة والتدفقات النقدية والتعرض لمخاطر السيولة.

سيتم تطبيق هذه التعديلات اعتباراً من 1 كانون الثاني 2024 ويُسمح بالتطبيق المبكر طالما تم الإفصاح عن ذلك.

من غير المتوقع أن يكون للتعديلات أثر جوهري على القوائم المالية للشركة.

Nutridar دار الغداء

Tel: + 962 6 57 28 202 | Fax: + 962 6 57 28 201 | P.O.Box 9695 Amman 11191 Jordan | www.nutridar.com

Nutridar دار الغذاء

Nutridar Plc. Co.



The 29th Annual Report

of the Board of Directors and the financial
statements for the year ending on
December 31, 2023

www.nutridar.com



جلالة الملك عبدالله الثاني بن الحسين
HM King Abdullah II bin Al-Hussein



سمو الأمير الحسين بن عبدالله الثاني
HRH Prince Al Hussein bin Abdullah II

Nutridar Plc. Co.

**The 29th Annual Report
Of the Board of Directors
And the consolidated financial statements
for the year ending on December 31/12/2023**

Board of Directors

Chairman of the Board of Directors

Pharmacist Al-Mouthana Nabih Al-Nabulsi

Vice Chairman of Board of Directors

Dar Al Dawa Development and Investment Company\ Pharmacist Osama
Mohamed Yaish

Members

Dar Al Dawa Development and Investment Company\ It is represented
Engineer Mohannad Akram Jerab
Mr. Osama Munir Fattaleh
Pharmacist Khaled Abed Al Hameed Harb
Mr. Issam Mansour Ahmad Al Sangalawi from 27/07/2023

Account auditors

Ernst & Young "Jordan"

Chairman of the Board of Directors Speech

M/S Members of the board of directors

M/S Shareholders

Greetings,

I am pleased to present to you the 2023 annual report of Nutridar plc.

In the beginning we implore the Almighty God to support our people in Gaza and Palestine, and put an end to the injustice and destruction that they undergo, and also implore God to grant them patience and help in hopes of that sorrow to be dispelled.

Under the surrounding circumstances as of the beginning of the year, we together underwent difficult tests in terms of the unprecedented increase in raw material prices, which is of the most important challenges facing the industry in general, the unfortunate war in the Sudan, which is an important market for us, up to the geopolitical condition in the neighboring countries and finally the consequences of disruption of the international navigation movement in the Red Sea, which resulting in a considerable increase in both maritime and land shipping rates. Thus, we had to adopt creative ways to stand up to these unprecedented challenges through our adopted strategy to encounter such circumstances. We managed, praise be to God, to overcome the same and adapt, focusing on achieving the anticipated goals in the coming years.

Our net sales turnover of 2022 was in the amount of 13,702,390 Jordanian Dinars, with an increase at 11% as compared to 2021, of which 7,012,725 Jordanian Dinars as local sales with an increase at 25% in 2021. We persisted in our approach of activating the improvement and innovation strategies in the local market, through which we started to achieve the goals. The raw material prices were the key factor for being unable to improve the profit rate, yet we are optimistic as to improvement thereof in the new year. Moreover, the company was rewarded with a royal patronage by H.M. King Abdullah II Ibn Al-Hussein on Jordan Industry Day and was selected as a Jordanian industry ambassador and one of the top exporting industrial companies.

Lastly, I extend my sincere gratitude to the members of the board of directors for their efforts and dedication, and highly appreciate the devotion and valuable contribution of the executive management and all personnel of the company. I would like also to thank our shareholders and the honorable general assembly for their trust, assuring our absolute trust in the ability of the company to achieve all its strategic goals, looking forward to a prosper future full of successes and challenges, which would be opportunities for growth and development.

May God make us prosper.

Al-Mouthana Nabih Al-Nabulsi



Board of Directors Report

1. The Company's main activities:

Nutrīdar PLC activity in the production and marketing of infant and baby formula, baby food, baby tea, and baby vitamins. Nutrīdar PLC produces its products under different brands: "Sahha", "Prima", "Bebelait".

Geographical location of the Company:

- **The Factory:** The factory building is located in Na'ur area on a land owned by the Company, with an area of about eighteen thousand seven hundred six square meters, 20 km from the Capital Amman near Dar Al Dawa Company's factories. The factory building includes production halls and warehouses for storing raw materials, packing and packaging materials, and ready-made materials, in addition to the Company's administrative, financial, technical and other departments.
- **Sales and Marketing Department:** Located in Amman.

Size of the Company's capital investment: The volume of capital investment amounted to (11.615.912 Jordanian Dinars).

Number of employees: The number of the Company's employees reached 115 employees as of December 31, 2023, distributed as follows:

- **Factory:** The number of its employees reached 93 employees.
- **Sales and Marketing Department:** The number of its employees reached 22 employees.

2. Description of the Company's affiliates, the nature of their business and their fields of activity:

There are no Company's affiliates.

3. Board of Directors and Senior Management Member

A. Board of Directors members and a biography of each of them

1. Chairman of the Board of Directors: Pharmacist Al-Mouthana Nabih Hasan Al-Nabulsi, born in 1964. He obtained a bachelor's degree in pharmacy from the University of Massachusetts, USA in 1986 and a master's degree in business administration from Northeastern University, USA in 1988. He is the Vice chairman of Dar Al Dawa Veterinary Medicines Company Board of Directors and Vice Chairman of Nabih Nabulsi Drug Store Board of Directors. He was appointed a member of the Company's Board of Directors on 18/7/2007, then the Vice chairman of the Board on 16/02/2008.

2. Vice Chairman of Board of Directors/ Representative of Dar Al Dawa Development and Investment Company: Pharmacist Osama Mohammad Murtada Yaish, born in 1963. He obtained a bachelor's degree in pharmacy in 1985 from the University of Massachusetts, and Higher Diploma in Management in 1995 between Copenhagen University and University of London, and Higher Diploma in High Performance Leadership in 2007 from Wharton School of the University of Pennsylvania, CEO high performance leadership diploma in 2014 from International development Institute in Lausanne- Switzerland, He is the Vice Chairman of the Board of Dar Al Dawa Development and Investment Company, Vice Chairman of the Board of Petra Drug Store and Director of Board of Al Dar Al Urdonieh for Investment Company & He has long experience in the management of pharmaceutical companies in the Middle East and Africa. He was appointed a representative of Dar Al Dawa Development and Investment Company on 19/12/2018.

3. Member of the Board of Directors/ Representative of Dar Al Dawa Development and Investment Company: Mr. Osama Munir Awad Fattaleh, born in 1966, He obtained a bachelor's degree in computer science in 1987, member of the Board of Directors of Invest Bank. He was appointed as a representative of Dar Al Dawa Development and Investment Company on 08/11/2021

4. Member of the Board of Directors/ Representative of Dar Al Dawa Development and Investment Company: Engineer Mohannad Akram Abdullatif Jerab, born in 1978. He obtained a bachelor's degree in industrial engineering in 1999 and master's degree in industrial engineering in 2000 from Loughborough University – UK, He is Board of Directors member at Dar Al Dawa Development and Investment Company, Board of Directors member at Al Jazeera Sudanese Jordanian Bank, Vice chairman of the Board of Directors of the Arab Hotels Company (Millennium) and an executive member of it in Palestine, Board of Directors member at Jerusalem Real Estate Company - Palestine, Board of Directors member and Vice-chairman of the Board of Trustees of the Arab Company for Science and Culture (Qassioun University / Syria). He was appointed as a representative of Dar Al Dawa Development and Investment Company on 19/12/2018.

5. Member of the Board of Directors/ Representative of Dar Al Dawa Development and Investment Company: Pharmacist. Khaled Abedalhameed Mahmoud Harb, born in 1966, He obtained a bachelor's degree in Pharmacy and Pharmaceutical Science in 1990 from Medical University of Sofia - Bulgaria, he has long experience in the pharmaceutical industry and company management over 25 years in the Middle East, North Africa, Eastern Europe, and Saudi Arabia. General Manager of Dar Al Dawa Development, and Investment Company & member of the Board of Directors of The Jordanian Association of Pharmaceutical Manufacturers, And he is a member of the College of Pharmacy Council at Al-Zarqa University. He was appointed as a representative of Dar Al Dawa Development and Investment Company on 31/07/2022.

6. Member of the Board of Directors/ Representative of Dar Al Dawa Development and Investment Company: Mr. Issam Mansour Ahmad Al Sangalawi, born in 1966, He obtained a bachelor's degree in Accounting from Yarmouk University- Jordan, member of the Board of Directors of Dar Al Dawa Development and Investment Company. He was appointed as a representative of Dar Al Dawa Development and Investment Company on 27/07/2023.

B. Names and ranks of the Senior Management and a biography of each of them.

1. Managing Director: Engineer Haidar Zubaidi, born in 1977. He obtained a bachelor's degree in Chemical Engineering from the University of Surrey in Britain in 1999 and a master's degree in Chemical Engineering from McGill University in Canada in 2001. He has more than twenty two years of experience in managing industrial companies. He was appointed in the Company on 2/7/2013.

4. Names of significant shareholders and number of shares held by each of them:

Shareholder's name	No. of Shares in 2023	Ratio to capital	No. of Shares in 2022	Ratio to capital	Nationality
DarAl Dawa Development and Investment Company	10,503,246	%90.42	10,503,246	%90.42	Jordanian

5. The competitive position of the Company:

• **Sector of its activity:**

The Company managed to maintain its competitive edge in many of the markets where it operates. It ranked second in the Jordanian market in terms of the number of sold units according to the global statistics of the Institute of Mathematical Statistics (IMS) among the largest international companies in this field. The Company is currently selling its products in 12 foreign markets and it works on finding clients in new markets according to the approved business model.

- **Its main markets:** Local market, Levant & Africa.
- **Its market share:**

Description	Transaction ration of total sales
Local sales	51%
Exporting sales	49%

**6. Degree of dependence on specific suppliers or key clients locally and externally.
Suppliers / or key clients:**

No.	Supplier	Transaction ratio of total purchase
1	Isingy Company – France	37%
2	SAPIN – Kingdom of Saudi Arabia	7%

7. A. Governmental protection or the privileges enjoyed by the Company or any of its products under laws, regulations.... etc..

There is no government protection or privileges enjoyed by the Company or any of its products under laws and regulations ... etc.

B. Patents or preferential rights:

There are no patents or preferential rights obtained by the Company.

8. A. Decisions issued by the government, international organizations, or others having material impact on the Company's business, products, or competitiveness:

There are no decisions issued by the government, international organizations or others having material impact on the Company's work, products, or competitiveness.

B.Application of international quality standards in the Company:

The Company applies international quality standards and constantly looks for excellence through creativity and innovation to provide products in conformity with the highest international standards and specifications. The Company also seeks to achieve success and customer satisfaction by providing unique products. This could be achieved through sincere cooperation between all parties and the involvement of employees. By complying with the stringent requirements of the Good Manufacturing Practices (GMP), hazard analysis & critical control points (HACCP), and state of the art management, planning and control systems.

We at Nutrīdar PLC Company work with great determination and creativity to develop and improve our systems to achieve strategic plans and maintain the core values of the company.

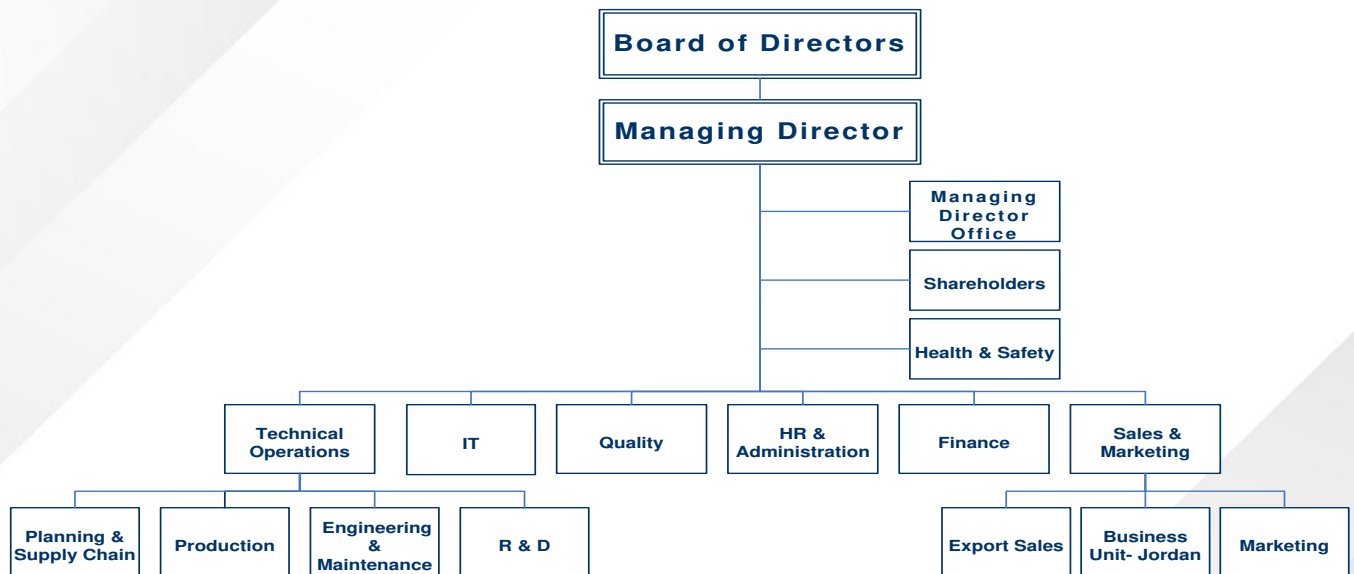
The company holds the following certificates:

1. Good Manufacturing Practices (GMP) certificate.
2. ISO 9001: 2015 Quality Management Certificate.
3. Hazard Analysis & Critical Control Points (HACCP) Certificate.
4. Food Safety Management Systems Certificate ISO 22000: 2005.
5. Halal Certificate for cereal infant foods (Cereals) for our trademarks (Sahha & Prima).
6. A recognition and appreciation letter for the Company's application of the requirements of the ISO 26000 social responsibility specification requirements ISO 26000.

9. Human Resources:

- Human resources development and management is a paramount priority for the company, as it has implemented a talent training program for automation of performance evaluation system, succession planning and development and training system with a view to improve the employee job competences, and maintain highly qualified labor force, the company has assigned several employee to attend training programs meeting the needs of the company and the employee.
- The Company provides health insurance for all employees and their families with first-class benefits, and the insurance contract is renewed annually with the King Hussein Cancer Center.
- The Company dedicates a day to donate blood in cooperation with the blood bank, in order to help patients in need and cancer patients.
- The Company is keen to develop public safety and occupational health systems, which will positively reflected on the employees and the Company in terms of reducing accidents and injuries and deepening the culture of public safety among employees.
- The Company is keen to raise the health level of its employees by performing annual periodic medical examinations within the Company, which will positively reflected on the production process.

A. The organizational structure of the Company.



B. Number of company employees and their qualifications.

Academic qualification	Number of employees in Jordan
Master	3
Bachelor	49
Diploma	14
General secondary education certificate	45
Vocational training center	4
Total number of employees	115

C. Qualification and training programs for Company employees:

Training Courses	#
HRM Strategies Improving Performance	1
Appraisal and Performance Management	1
Six Sigma- Black Belt	1
Enterprise Risk Management	1
Root Cause Analysis	2
Leadership Skills	8
Occupational safety and health engineering diploma	1
Project Management	2
Proposal Writing for NGOs (Tenders)	3
Advanced Presentation Skills	2
Advanced selling Skills	4
Best Practice of TQM	2
Chat GPT	4
Communication Skills	8
Customer Service	2
Successful Apprenticeships and gender inclusive workspace	1
The Fundamentals of Digital Marketing	2
Train of Trainers -TOT	2
Using Excel Applications in HR	1
Advanced Excel	7
Data Analyst in Power BI	2
Basic and Intermediate Excel	9
ICDL	1
Good Manufacturing Practice (GMP)	50
Food Management System (ISO22000:2018)	65
Good Documentation Practice (GDP)	30
Documentation Management System	18
Energy Efficiency of Electrical Motors	2
English Language	12
FSSC Version 6	3
Hazard Analysis	2
HVAC Machines, Ducting and layout	5
Industrial Control Course	1
Internal Quality Audit	2
Danger of Chemical Substance	5
Operations Management	6
Stress & Time Management	31
Advance methods of Cost Accounting for Industrial Establishments	2
Training Needs Analysis	2
Planning & Inventory Control	2
Effective Branding Management	1
AI Applications	2
Problem Solving & Decision Making	5
Business Plan and Feasibility Study	1
Applied Forth Industrial Revolution	1

10. The risks the Company may be exposed to.

- Any changes in customs laws and regulations in the exporting countries may negatively affect the Company's export sales.
- The political and security situation in the region negatively affects the Company's export sales.
- Fluctuations in the exchange rate of the Euro to the Dinar.

11. A. Achievements of the Company during the financial year:

- Applying the business model and sales policy approved by the BOD, in addition to automating many of the Company's vital departments.
- Nutridar IT Department accomplished upgrading Oracle E-Business Suite to the latest release 12.2.11 and its Database to latest 19c release.
- The company achieved an increase in sales, as our net sales for the year 2023 amounted to 13,702,390 Jordanian Dinars, showing an increase of 11% compared to 2022, despite the challenges faced by the company, notably the rise in raw material prices due to the external wars crisis experienced by countries.

B. Significant events that happened to the company.

There are no significant events occurred to the Company during the financial year.

12. The financial impact of non-recurring operations occurred during the financial year and do not fall within the main activity of the Company.

There is no financial impact of non-recurring operations occurred during the financial year and do not fall within the main activity of the Company.

13. The time series of realized profits or losses, dividends, net shareholders' equity, and securities prices

Description	2023 JD	2022 JD	2021 JD	2020 JD	2019 JD
Realized profits (losses)	97,753	99,131	260,408	79,709	21,611
Distributed profits	None	None	None	None	None
Net shareholders' equity	6,723,116	6,625,363	6,526,232	6,272,833	6,193,104
Share price at the end of the year	0.76	0.75	2.23	1.83	1.74

14. Analyzing the Company's financial position and the results of its business during the financial year.

No.	Financial ratio	2023	2022
1	Total profit ratio	%20.06	23.67%
2	Net profit (loss) ratio	%0.7	0.8%
3	Current ratio	1.53 times	1.60 times
4	Liquidity ratio	1.05 times	1.34 time
5	Stock turnover	3.72 times	3.18 times
6	Accounts receivable turnover	4.34 times	4.00 times
7	Accounts payable turnover	3.72 times	3.18 times
8	Return on equity	1.5%	1.05%
9	Return on investment	0.8%	0.9%

15. Significant future developments and the future plan of the Company for at least one coming year and expectations of the board of directors for business results of the company.

The Company's Management seeks to realize its future vision through the following goals:

- Increase the Company's market share in the local market and foreign markets.
- Focusing on entering new markets through signing new agreements with new agents in various markets.
- Working on launching new products in the markets would have a significant effect on increasing the sales of the company.
- Develop the human resources, using the latest available technologies, and applying the highest professional standards.
- The board of directors drew up strategic plans for 2024, where the board anticipates a better fiscal year in terms of increasing sales and subsequently increasing the profits, especially that the company made efforts for decreasing the expenses in proportion to its sales turnover.
- Increasing the number of board members to six has led to diversification of experiences and competencies within the company's board of directors.

16. Audit fees for the financial year.

The fees for the Company's auditors, Ernst & Young, amounted to thirteen thousand three hundred and ninety Jordanian dinars only, excluding sales tax. Their work is limited to the usual annual auditing and they have no other work.

17. A. Number of securities issued by the Company and owned by Board of Director members and relatives of Board of Directors members.

- **A statement of the number of securities owned by natural and legal members of the Board of Directors, their representatives, their posts and nationalities.**

Name	Post	Nationality	No. of shares	No. of shares	Controlled company	Controlled company
			2023	2022	2023	2022
Pharmacist Al-Mouthana Nabih Hasan Al-Nabulsi	Chairman of Board of Directors	Jordanian	27,340	27,340	None	None
DarAl Dawa Development and Investment Company represents it/	Vice-chairman of Board of Directors	Jordanian	10,503,246	10,503,246	None	None
Pharmacist Osama Mohammad Murtada Yaish / representative of Dar Al Dawa for Development and Investment Company		Jordanian	24,922	24,922	None	None
Engineer Mohannad Akram Abdullatif Jerab / representative of Dar Al Dawa Company	Member	Jordanian	0	0	None	None
Mr. Osama Munir Awad Fattaleh/ Representative of Dar Al Dawa Company	Member	Jordanian	0	0	None	None
Pharmacist Khaled Abedalhameed Mahmoud Harb/ Representative of Dar Al Dawa Company	Member	Jordanian	0	0	None	None
*Mr. Issam Mansour Ahmad Al Sangalawi / Representative of Dar Al Dawa Company	Member	Jordanian	0	0	None	None

- There are no companies controlled by any of the Board members relatives.

* Mr. Issam Mansour Al Sangalawi appointed on 27/07/2023.

- **Number of securities owned by the relatives of the natural and legal members of the Board of Directors (wife and minor children) and their nationalities.**

There are no securities owned by the relatives of the natural and legal members of the Board of Directors, knowing that all of them are of the Jordanian nationality.

B. Number of securities issued by the Company and owned by senior management executives and relatives of senior management executives.

- **Number of securities owned by senior management executives, their posts and nationalities.**

Name	Post	Nationality	No. of shares 2023	No. of shares 2022	Controlled companies 2023	Controlled companies 2022
Engineer Haidar Fuad Kazem Zubaidi	Managing Director	Jordanian	0	0	None	None

- **Number of securities owned by relatives of senior management executives (wife and minor children) and their nationalities.**

There are no securities owned by relatives of senior management executives, knowing that all of them are of Jordanian nationality.

- **Companies controlled by senior management executives and their relatives.**

There are no companies controlled by senior management executives, nor any of their relatives.

18. A. The benefits and rewards of the Chairman and members of the Board of Directors during the fiscal year, including all sums he received in terms of wages, remunerations, salaries and bonuses, in addition to the sums paid as travel and transportation expenses inside and outside the Kingdom.

No.	Name	Post	Total annual salaries	Annual transportation allowance	Annual rewards	Annual travel allowance	Total annual benefits in JD
1	Ph. Al-Mouthana Nabih Al-Nabulsi	Chairman of Board of Director	0	0	0	0	0
2	Ph. Osama Mohammad Yaish	Board Member	0	0	0	0	0
3	Eng. Mohannad Akram Jerab	Board Member	0	0	0	0	0
4	Mr. Osama Munir Fattaleh	Board Member	0	0	0	0	0
5	Ph. Khaled Abedalhameed Harb	Board Member	0	0	0	0	0
6	Mr. Issam Mansour Al Sangalawi	Board Member	0	0	0	0	0
Total							0.0

* Mr. Issam Mansour Al Sangalawi appointed on 27/07/2023.

B. The benefits and rewards of the senior management executives during the fiscal year, including all sums he received in terms of wages, remunerations, salaries and bonuses, in addition to the sums paid as travel and transportation expenses inside and outside the Kingdom.

The senior management persons shown in the table below were paid a sum of (129,684.00) Jordanian Dinar during the fiscal year as benefits and allowances for their work.

Name	Post	Total annual salaries	Annual transportation allowance	Annual rewards	Annual travel allowance	Total annual benefits in JD
Engineer Haidar Fuad Kazem Zubaidi	Managing Director	129,684	0	0	0	129,684

19. Donations and grants paid by the Company during the fiscal year.

Nutridar contributes in provision of support to the local community in form of in rem donations to the families in need, where total paid donations in 2023 was in the amount of (8,354) Jordanian Dinars as infant milk .

NO.	Donations Type	Donations To	Amount/ JD
1	In rem donations (infant milk)	Jordan Hashemite Charity Organization	8,354
Total			8,354

20. Contracts, projects and engagements entered into by the Company with subsidiary, sister or associate companies, or the Chairman of the Board of Directors, Board members, the general manager, or any employee of the Company or their relatives.

There are no contracts, projects and engagements entered into by the Company with subsidiary, sister or associate companies, or the Chairman of the Board of Directors, Board members, the general manager, or any employee of the Company or their relatives.

21. The Company's contribution to the environment protection and local community service.

A. The Company's contribution to the environment protection:

- The company entered into contract with a specialized company for recycling the waste resulting from manufacturing processes for recycling and using the same in other industries.
- The company implements ISO 26000 Social Responsibility principles as the company has received a certificate of recognition of ISO 26000 implementation from ISO- Geneva.
- Use of renewable energy sources by establishing solar cells project for electricity consumption rationalizations and mitigating the CO2 emissions.

B. The Company's contribution to the local community service:

- The Company in coordination with Na'ur Employment Directorate gives the employment priority to the people of the region, which reflects a good impact on the local community.
- The Company is committed to train the Jordanian universities and colleges students, as the practical training is of the most important elements to qualify them to achieve professional success in the future.

22. The Board of Directors of the Company declares that there are no material matters that may affect the continuity of the Company during the next financial year.
23. the Board of Directors acknowledges its responsibility for preparing the financial statements and for providing an effective control system in the Company.

Chairman of Board of Directors
Ph. Al-Mouthana Nabih Hasan Al-Nabulsi



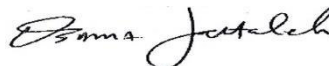
Chairman of Board of Directors
Ph. Osama Mohamed Murtada Yaish



Member
Eng. Mohannad Akram Abdullatif Jerab



Member
Mr. Osama Munir Awad Fattaleh



Member
Ph. Khaled Abedalhameed Mahmoud Harb



Member
Mr. Issam Mansour Ahmad Al Sangalawi



24. We, the undersigned, acknowledge the correctness, accuracy, and completeness of the information and data contained in the annual report

Chairman of Board of Directors	Managing Director	Senior Accounting Section Head
Ph. Al- Mouthana Nabih Hasan Al-Nabulsi	Eng. Haidar Fuad Kazem Zubaidi	Rami Mohammad Majid Al-Kilani
		

Allah is the Arbiter of Success

Governance Report

Nutridar demonstrates a steady compliance to achieving highest governance standards, and pays special attention to the implementation of and compliance with the governance requirements issued by Securities Commission, with ongoing focus on the transparency and disclosure value. This strict compliance aims at promoting the efficiency of performance of the company and building relationships based on trust with all parties to the business, in addition to holistically ensuring the rights of the shareholders. This holistic approach reflects the highest levels of transparency and excellent institutional performance within the governance context.

A. Information and details related to the application of the provisions of these directives and the corporate governance rules in the Company.

a- Information and details relating to application of the provisions of these instructions and corporate governance rules to the company.

This report aims at providing the shareholders with an overall view of the governance policies and practices as approved and applied by the company. This report serves as a comprehensive summary on the compliance of the company with the main principles and requirements specified by the Securities Commission. The report address in particular the Rules and Instructions of Listed Shareholding Corporate Governance of 2017, providing a holistic view on method of implementation of these rules by the company and its compliance with the governance standards and requirements.

Nutridar strictly applies all directions and guidelines issued by the Securities Commission, and stresses its compliance with all instructions on corporate governance, which compliance is demonstrated in promoting the transparency values, achieving highest levels of justice in transaction and ensuring the rights of the shareholders, as the company adopts a viable approach in applying all directions relating to corporate governance, which holistic approach reveals the ongoing dedication of the company to promoting the level of transparency and disclosure with a view to ensure the ongoing improvements of its system.

- The company is managed by a Board of Directors consisting of six members, according to the Company's regulations. They are elected by voting method by the General Assembly.
- All Board of Directors members are non-executive.
- The Board of Directors assumes the duties of managing the Company for a period of four years, starting from the date of their election.
- The Board of Directors represents all shareholders and exerts the necessary professional care in the management of the Company and works with integrity and transparency to achieve the interests of the Company and its goals and objectives.
- The post of Chairman of the Board of Directors is not combined with any other executive post in the Company, and no relative of the Chairman of the Board of Directors occupies the post of General Manager of the Company.
- The Board of Directors member has sufficient experience and knowledge of administrative matters and is familiar with the regulations related to the rights and duties of the Board of Directors.

B. Names of current and resigning members of the Board of Directors during the year, and determining whether the member is executive or non-executive, independent or non-independent.

Board of Directors members	Member status		Resigned during the year
Dar Al Dawa Development and Investment Company	Legal	Independent / non-executive member (*Five seats)	None
Pharmacist Al-Mouthana Nabih Hasan Al-Nabulsi	Natural	Independent / Non-Executive	

* The fifth member was appointed on July 27, 2023

C. Names of representatives of the Board of Directors legal members and determining whether the representative is executive or non-executive, independent or non-independent.

Representatives of Board of Directors members	Representative status	Status
Pharmacist Osama Muhammad Yaish\ Representative of Dar Al Dawa Company	Non-executive & Non-independent member	Current member
Engineer Mohannad Akram Jerab\ Representative of Dar Al Dawa Company	Non-executive & Non-independent member	Current member
Mr. Osama Munir Fattaleh\ Representative of Dar Al Dawa Company	Non-executive & Non-independent member	Current member
Pharmacist Khaled Abedalhameed Harb\ Representative of Dar Al Dawa Company	Non-executive & Non-independent member	Current member
Mr. Issam Mansour Ahmad Al Sangalawi \ Representative of Dar Al Dawa Company	Non-executive & Non-independent member	Appointed on 27/07/2023

D. Executive positions in the Company and the position holder.

Executive positions	Post holder
Managing Director	Engineer Haidar Fuad Kazem Zubaidi

E. All memberships of Boards of Directors held by Board of Directors member in public joint-stock companies, if any.

There are no other memberships for board members in public joint-stock companies.

F. The name of the corporate governance liaison officer.

Mrs. Ola Hamdi Abdel Hamid Al-Masri / Technical Operations Director, Secretary of the Board of Directors.

G. The names of the Board of Directors Committee.

- The Audit Committee
- Nomination and Remuneration Committee
- Risk Management Committee
- Governance Committee

H. Names of the Head and members of the Audit Committee, and a summary of their qualifications and experiences related to financial or accounting matters.

Name	Membership	Qualifications	Experiences
Pharmacist Osama Mohamed Murtada Yaish	Head of committee	Bachelor of Pharmacy, Higher Diploma in Management and Higher Diploma in High Performance Leadership	<ul style="list-style-type: none"> - Vice-chairman of the Board of Directors of Dar Al Dawa Company. - Vice-chairman of Board of Directors of Petra Drug Store. - Director of Board of Al Dar Al Urdonieh for Investment Company. - He has long experience in the management of pharmaceutical companies in the Middle East and Africa
Pharmacist Al- Mouthana Nabih Hasan Al-Nabulsi	Committee member	Bachelor of Pharmacy Master's degree in Business Administration	<ul style="list-style-type: none"> - chairman of the Board of Directors of Dar Al Dawa Veterinary Medicines Company. - Vice-chairman of the Board of Directors of Nabih Nabulsi Drug Store.
Mr. Osama Munir Awad Fattaleh	Committee member	Bachelor of computer science	<ul style="list-style-type: none"> - Member of the Board of Directors of Invest Bank

I. Name of the Chairman and members of the Nomination and Remuneration Committee, the Governance Committee, and the Risk Management Committee.

Nomination and Remuneration Committee

Name	Membership
Pharmacist Osama Mohamed Murtada Yaish	Head of committee
Engineer Mohannad Akram Abdullatif Jerab	Committee member
Pharmacist Khaled Abedalhameed Mahmoud Harb	Committee member

Risk Management Committee

Name	Membership
Pharmacist Al- Mouthana Nabih Hasan Al-Nabulsi	Head of committee
Engineer Haidar Fuad Kazem Zubaidi	Committee member
Mrs. Ola Hamdi Abdel Hamid Al-Masri	Committee member

Governance Committee

Name	Membership
Engineer Mohannad Akram Abdullatif Jerab	Head of committee
Pharmacist Khaled Abedalhameed Mahmoud Harb	Committee member
*Mr. Osama Munir Awad Fattaleh	Committee member
**Mr. Issam Mansour Ahmad Al Sangalawi	Committee member

* Mr. Osama Munir Awad Fattaleh committee member till 26/12/2023.

** Mr. Issam Mansour Ahmad Al Sangalawi committee member from 26/12/2023.

J. Number of meetings of each committee during the year and the list of present members.

• **Audit committee**

Committee Members	First Meeting 05/02/2023	Second meeting 27/03/2023	Third meeting 18/04/2023	Fourth meeting 26/10/2023	No. of attendance
Ph. Osama Yaish	✓	✓	✓	✓	4
Ph. Al-Mouthana Al-Nabulsi	✓	✓	✓	✓	4
Mr. Osama Fattaleh	✓	✗	✓	✓	3

• **Nomination and Remuneration Committee**

Committee Members	First Meeting 21/11/2023	Second meeting 20/12/2023	No. of attendance
Ph. Osama Yaish	✓	✓	2
Eng. Mohannad Jerab	✓	✓	2
*Ph. Khaled Harb	✓	✓	2

• **Risk Management Committee**

Committee Members	First Meeting 18/05/2023	Second meeting 29/10/2023	No. of attendance
Ph. Al- Mouthana Al-Nabulsi	✓	✓	2
Eng. Haidar Al-Zubaidi	✓	✓	2
Mrs. Ola Al-Masri	✓	✓	2

• **Governance Committee**

Committee Members	First Meeting 18/06/2023	Second meeting 24/09/2023	No. of attendance
Eng. Mohannad Jerab	✓	✓	2
Ph. Khaled Harb	✓	✓	2
*Mr. Osama Fattaleh	✓	✓	2
Mr. Issam Al Sangalawi	committee member from 26/12/2023		

* Mr. Osama Fattaleh committee member till 26/12/2023.

K. Number of the Audit Committee meetings with the external auditor during the year.

The Audit Committee held one meeting with the external auditor in 2023 Without the presence of any of the senior management persons or their representatives.

L. Number of Board of Directors meetings during the year with and the list of present members.

Sessions	Present members	Absent
Session one 05/02/2023	Pharmacist Al-Mouthana Al-Nabulsi, pharmacist Osama Yaish, Engineer Mohannad Jerab , Mr. Osama Fattaleh and pharmacist Khaled Harb.	None
Session two 27/03/2023	Pharmacist Al-Mouthana Al-Nabulsi, pharmacist Osama Yaish, Engineer Mohannad Jerab and pharmacist Khaled Harb.	Mr. Osama Fattaleh
Session three 18/04/2023	Pharmacist Al-Mouthana Al-Nabulsi, pharmacist Osama Yaish, Engineer Mohannad Jerab , Mr. Osama Fattaleh and pharmacist Khaled Harb.	None
Session four 23/05/2023	Pharmacist Al-Mouthana Al-Nabulsi, pharmacist Osama Yaish, Engineer Mohannad Jerab, Mr. Osama Fattaleh and pharmacist Khaled Harb.	None
Session five 25/06/2023	Pharmacist Al-Mouthana Al-Nabulsi, pharmacist Osama Yaish, Engineer Mohannad Jerab, Mr. Osama Fattaleh and pharmacist Khaled Harb.	None
Session six 27/07/2023	Pharmacist Al-Mouthana Al-Nabulsi, pharmacist Osama Yaish, Engineer Mohannad Jerab, Mr. Osama Fattaleh and pharmacist Khaled Harb.	None
Session Seven 26/10/2023	Pharmacist Al-Mouthana Al-Nabulsi, pharmacist Osama Yaish, Engineer Mohannad Jerab, Mr. Osama Fattaleh and Mr. Issam Al Sangalawi.	pharmacist Khaled Harb
Session Eight 26/12/2023	Pharmacist Al-Mouthana Al-Nabulsi, Engineer Mohannad Jerab, Mr. Osama Fattaleh, pharmacist Khaled Harb and Mr. Issam Al Sangalawi.	pharmacist Osama Yaish

Chairman of Board of Directors
Al-Mouthana Al-Nabulsi

**NUTRIDAR COMPANY
(PUBLIC SHAREHOLDING COMPANY)**

**FINANCIAL STATEMENTS
31 DECEMBER 2023**

INDEPENDENT AUDITOR'S REPORT

**To the Shareholders of Nutridar Public Shareholding Company
Amman – Jordan**

Report on the Audit of the Financial Statements

Opinion

We have audited the financial statements of Nutridar Public Shareholding Company (the Company), which comprise the statement of financial position as at 31 December 2023, the statement of comprehensive income, statement of changes in equity and statement of cash flows for the year then ended, and notes to the financial statements, including material accounting policy information.

In our opinion, the accompanying financial statements present fairly, in all material respects, the financial position of the Company as at 31 December 2023, and its financial performance and its cash flows for the year then ended in accordance with International Financial Reporting Standards (IFRSs).

Basis for Opinion

We conducted our audit in accordance with International Standards on Auditing (ISAs). Our responsibilities under those standards, are further described in the Auditor's Responsibilities for the Audit of the Financial Statements section of our report. We are independent of the Company in accordance with the International Ethics Standards Board for Accountants' *International Code of Ethics for Professional Accountants* (including International Independence Standards) (IESBA Code) together with the ethical requirements that are relevant to our audit of the financial statements in Jordan, and we have fulfilled our other ethical responsibilities in accordance with these requirements and the IESBA Code. We believe that the audit evidence we have obtained is sufficient and appropriate to provide a basis for our opinion.

Other Matter

The financial statements for the year ended 31 December 2022 were audited by another auditor who expressed an unmodified opinion on 30 March 2023.

Key Audit Matters

Key audit matters are those matters that, in our professional judgment, were of most significance in our audit of the financial statements for the year ended 31 December 2023. These matters were addressed in the context of our audit of the financial statements as a whole, and in forming our opinion thereon, and we do not provide a separate opinion on these matters. For each matter below, our description of how our audit addressed the matter provided in that context .

We have fulfilled the responsibilities described in the Auditor’s responsibilities for the audit of the financial statements section of our report, including in relation to these matters. Accordingly, our audit included the performance of procedures designed to respond to our assessment of the risks of material misstatement of the financial statements. The results of our audit procedures, including the procedures performed to address the matters below, provide the basis for our audit opinion on the accompanying [] financial statements.

1. Revenue Recognition	
Disclosures related to revenue recognition has been disclosed in note (14) to the financial statements. Disclosures related to the accounting policies of revenue recognition has been disclosed in note (2-3) to the financial statements	
Key Audit matter	How the key audit matter was addressed in the audit
<p>Revenues amounted to JD 13,702,390 as at 31 December 2023. The Company focuses on revenues as a key performance measure which may create an incentive for revenue to be recognized before delivering the goods and may result in overstating revenues.</p> <p>Revenues are recognized when the Company satisfies the performance obligations according to the contract with customers, when delivering the goods to the customers and issuing the invoice at a point in time.</p>	<p>Our audit procedures included evaluating the Company’s revenue recognition accounting policies in accordance with International Financial Reporting Standard No. (15). We tested the Company’s controls over revenue recognition including the key entity level controls in the revenue cycle. We also selected a sample before and after the end of the financial year to assess whether revenues were recognized in the correct period.</p> <p>We have also performed analytical procedures for the gross margin on a monthly basis. We also selected and tested a representative sample of revenues journal entries.</p>

2. Recoverability of accounts receivables

Disclosures related to accounts receivable has been disclosed in note (5) to the financial statements. Disclosures related to the accounting policies of accounts receivable has been disclosed in note (2-3) to the financial statements.

Key Audit matter

Net trade receivables amounted to JD 3,231,306 as at 31 December 2023, representing 24% of the Company's total assets.

The Company has applied the simplified approach of International Financial Reporting Standard No. (9) to record the expected credit losses on accounts receivable and calculate the expected credit losses over the life of the receivables. The Company has established a study based on historical credit loss experience, adjusted for forward-looking factors and economic environment.

Due to the significance of accounts receivable which requires performing material estimates and uncertainty based on International Financial Reporting Standard No. (9), this matter was considered a key audit matter.

How the key audit matter was addressed in the audit

Our audit procedures included the following:

- Evaluating the design and effectiveness of controls related to the provision for expected credit losses calculation.
- Understanding the Company's adopted policy to calculate the provisions in accordance with the requirements of International Financial Reporting Standard No. (9).
- We tested the inputs and information used in the expected credit losses matrix.
- We assessed the reasonableness of estimates and judgements used by management in calculating the provision for expected credit losses.

Other information included in the Company's 2023 annual report

Other information consists of the information included in the Company's 2023 Annual Report other than the financial statements and our auditor's report thereon. Management is responsible for the other information. The Company's 2023 Annual Report is expected to be made available to us after the date of this auditor's report.

Our opinion on the financial statements does not cover the other information and we will not express any form of assurance conclusion thereon.

In connection with our audit of the financial statements, our responsibility is to read the other information identified above when it becomes available and, in doing so, consider whether the other information is materially inconsistent with the financial statements or our knowledge obtained in the audit or otherwise appears to be materially misstated.

Responsibilities of Management and Those Charged with Governance for the Financial Statements

Management is responsible for the preparation and fair presentation of the financial statements in accordance with IFRSs, and for such internal control as management determines is necessary to enable the preparation of financial statements that are free from material misstatement, whether due to fraud or error.

In preparing the financial statements, management is responsible for assessing the Company's ability to continue as a going concern, disclosing, as applicable, matters related to going concern and using the going concern basis of accounting unless management either intends to liquidate the Company or to cease operations, or has no realistic alternative but to do so.

Those charged with governance are responsible for overseeing the Company's financial reporting process.

Auditor's Responsibilities for the Audit of the Financial Statements

Our objectives are to obtain reasonable assurance about whether the financial statements as a whole are free from material misstatement, whether due to fraud or error, and to issue an auditor's report that includes our opinion.

Reasonable assurance is a high level of assurance, but is not a guarantee that an audit conducted in accordance with ISAs will always detect a material misstatement when it exists. Misstatements can arise from fraud or error and are considered material if, individually or in the aggregate, they could reasonably be expected to influence the economic decisions of users taken on the basis of these financial statements.

As part of an audit in accordance with ISAs, we exercise professional judgment and maintain professional skepticism throughout the audit. We also:

- Identify and assess the risks of material misstatement of the financial statements, whether due to fraud or error, design and perform audit procedures responsive to those risks, and obtain audit evidence that is sufficient and appropriate to provide a basis for our opinion. The risk of not detecting a material misstatement resulting from fraud is higher than for one resulting from error, as fraud may involve collusion, forgery, intentional omissions, misrepresentations, or the override of internal control.

- Obtain an understanding of internal control relevant to the audit in order to design audit procedures that are appropriate in the circumstances, but not for the purpose of expressing an opinion on the effectiveness of the Company's internal control.
- Evaluate the appropriateness of accounting policies used and the reasonableness of accounting estimates and related disclosures made by management.
- Conclude on the appropriateness of management's use of the going concern basis of accounting and, based on the audit evidence obtained, whether a material uncertainty exists related to events or conditions that may cast significant doubt on the Company's ability to continue as a going concern. If we conclude that a material uncertainty exist, we are required to draw attention in our auditor's report to the related disclosures in the financial statements or, if such disclosures are inadequate, to modify our opinion. Our conclusions are based on the audit evidence obtained up to the date of our auditor's report. However future events or conditions may cause the Company to cease to continue as a going concern.
- Evaluate the overall presentation, structure and content of the financial statements, including the disclosures, and whether the financial statements represent the underlying transactions and events in a manner that achieves fair presentation.

We communicate with those charged with governance regarding, among other matters, the planned scope and timing of the audit and significant audit findings, including any significant deficiencies in internal control that we identify during our audit.

We also provide those charged with governance with a statement that we have complied with relevant ethical requirements regarding independence, and to communicate with them all relationships and other matters that may reasonably be thought to bear on our independence, and where applicable, actions taken to eliminate threats or safeguards applied.

From the matters communicated with those charged with governance, we determine those matters that were of most significance in the audit of the financial statements of the current period, and are therefore the key audit matters. We describe these matters in our auditor's report, unless law or regulation precludes public disclosure about the matter or when, in extremely rare circumstances, we determine that a matter should not be communicated in our report because the adverse consequences of doing so would reasonable be expected to outweigh the public interest benefits of such communication.

Report on Other Legal and Regulatory Requirements

The Company maintains proper books of accounts which are in agreement with the financial statements.

The partner in charge of the audit resulting in this auditor's report was Ali Hassan Samara; license number 503.

Amman – Jordan
28 March 2024



NUTRIDAR PUBLIC SHAREHOLDING COMPANY
STATEMENT OF FINANCIAL POSITION
AS AT 31 DECEMBER 2023

	<u>Notes</u>	<u>2023</u>	<u>2022</u>
		<u>JD</u>	<u>JD</u>
<u>ASSETS</u>			(Restated note 24)
Non-current Assets -			
Property, plant and equipment	3	2,685,631	2,706,974
Deferred tax assets	13	499,808	560,921
		<u>3,185,439</u>	<u>3,267,895</u>
Current Assets -			
Inventories	4	3,221,756	1,447,466
Accounts receivable	5	3,231,306	3,080,383
Other current assets	6	2,943,071	2,881,644
Cash and bank balances	7	798,545	1,504,164
		<u>10,194,678</u>	<u>8,913,657</u>
Total Assets		<u>13,380,117</u>	<u>12,181,552</u>
<u>EQUITY AND LIABILITIES</u>			
Shareholders equity -			
Paid-in capital	1,8	11,615,912	11,615,912
Statutory reserve	8	661,017	645,130
Voluntary reserve	8	1,002	1,002
Accumulated losses		(5,554,815)	(5,636,681)
Net Equity		<u>6,723,116</u>	<u>6,625,363</u>
Liabilities -			
Current liabilities -			
Short term revolving loans	9	3,255,581	2,054,040
Accounts payable	10	2,921,408	2,960,979
Other current liabilities	12	480,012	541,170
Total Liabilities		<u>6,657,001</u>	<u>5,556,189</u>
Total Equity and Liabilities		<u>13,380,117</u>	<u>12,181,552</u>

The attached notes 1 to 25 form part of these financial statements

NUTRIDAR PUBLIC SHAREHOLDING COMPANY
STATEMENT OF COMPREHENSIVE INCOME
FOR THE YEAR ENDED 31 DECEMBER 2023

	<u>Notes</u>	<u>2023</u> JD	<u>2022</u> JD (Restated note 24)
Sales	14	13,702,390	12,331,565
Cost of sales	15	(10,953,183)	(9,412,942)
Gross profit		<u>2,749,207</u>	<u>2,918,623</u>
Selling and distribution expenses	16	(1,128,000)	(1,221,595)
Administrative expenses	17	(787,012)	(822,999)
Research and development expenses		(79,722)	(67,818)
Foreign currency differences losses		(89,349)	(79,530)
Provision for expected credit losses	5	(249,208)	(408,000)
Finance costs		(267,076)	(126,276)
Other income		<u>10,026</u>	<u>17,733</u>
Profit for the year before tax		<u>158,866</u>	<u>210,138</u>
Income tax expense	13	(61,113)	(111,007)
Profit for the year		<u>97,753</u>	<u>99,131</u>
Add: other comprehensive income items		<u>-</u>	<u>-</u>
Total comprehensive income for the year		<u>97,753</u>	<u>99,131</u>
		<u>Fils/JD</u>	<u>Fils/JD</u>
Basic and diluted earnings per share attributable to equity holders of the Company	18	<u>0.008</u>	<u>0.009</u>

The attached notes 1 to 25 form part of these financial statements

NUTRIDAR PUBLIC SHAREHOLDING COMPANY
NOTES TO THE FINANCIAL STATEMENTS
31 DECEMBER 2023

NUTRIDAR PUBLIC SHAREHOLDING COMPANY
STATEMENT OF CHANGES IN EQUITY
FOR THE YEAR ENDED 31 DECEMBER 2023

	Paid-in capital	Statutory reserve	Voluntary reserve	Accumulated losses	Total
	JD	JD	JD	JD	JD
2023-					
Balance as at 1 January 2023	11,615,912	645,130	1,002	(5,636,681)	6,625,363
Total comprehensive income	-	-	-	97,753	97,753
Transferred to statutory reserve	-	15,887	-	(15,887)	-
Balance as at 31 December 2023	<u>11,615,912</u>	<u>661,017</u>	<u>1,002</u>	<u>(5,554,815)</u>	<u>6,723,116</u>
2022-					
Balance as at 1 January 2022	11,615,912	624,116	1,002	(5,714,798)	6,526,232
Total comprehensive income (Restated note 24)	-	-	-	99,131	99,131
Transferred to statutory reserve	-	21,014	-	(21,014)	-
Balance as at 31 December 2022	<u>11,615,912</u>	<u>645,130</u>	<u>1,002</u>	<u>(5,636,681)</u>	<u>6,625,363</u>

The attached notes 1 to 25 form part of these financial statements

NUTRIDAR PUBLIC SHAREHOLDING COMPANY
NOTES TO THE FINANCIAL STATEMENTS
31 DECEMBER 2023

NUTRIDAR PUBLIC SHAREHOLDING COMPANY
STATEMENT OF CASH FLOWS
FOR THE YEAR ENDED 31 DECEMBER 2023

	<u>Notes</u>	<u>2023</u> JD	<u>2022</u> JD (Restated note 24)
<u>OPERATING ACTIVITIES</u>			
Profit for the year before tax		158,866	210,138
Adjustments for:			
Depreciation	3	238,516	243,011
Finance costs		267,076	126,276
Provision for expected credit losses	5	249,208	408,000
Working capital changes:			
Inventories		(1,774,290)	743,843
Accounts receivable		(400,131)	250,227
Other current assets		(61,427)	(272,285)
Accounts payable		(39,571)	403,839
Other current liabilities		(61,158)	309,943
Net cash flows (used in) from operating activities		(1,422,911)	2,422,992
<u>INVESTING ACTIVITIES</u>			
Purchase of property, plant and equipment	3	(217,173)	(46,627)
Net cash flows used in investing activities		(217,173)	(46,627)
<u>FINANCING ACTIVITIES</u>			
Proceeds from short-term revolving loans		9,059,253	8,813,282
Repayments of short-term revolving loans		(7,857,712)	(9,576,868)
Bank interest payments		(267,076)	(126,276)
Net cash flows from (used in) financing activities		934,465	(889,862)
Net (decrease) increase in cash and cash equivalents		(705,619)	1,486,503
Cash and cash equivalents at 1 January		1,504,164	17,661
Cash and cash equivalents at 31 December	7	798,545	1,504,164

The attached notes 1 to 25 form part of these financial statements

NUTRIDAR PUBLIC SHAREHOLDING COMPANY
NOTES TO THE FINANCIAL STATEMENTS
31 DECEMBER 2023

(1) GENERAL

NutriDar Public Shareholding Company (the “Company”) was established on 29 September 1994. The Company’s paid in capital is JD 11,615,912 divided into 11,615,912 shares at par value of JD 1 each as at 31 December 2023, and 2022.

The Company’s main activities are producing food and infant milk and importing all its required raw materials. In addition to manufacturing, marketing, and selling food supplements and drug cosmetics, retail and wholesale of infant food supplies.

The Company is 90.40% owned by Dar Al Dawa Development and Investment Public Shareholding Company, and its financial statements are consolidated with the financial statements of the Parent Company.

The Company’s headquarters is located in Amman, Naour Area – Samir Al-Rifai Street, P.O. Box 9192, Amman – 11191 – The Hashemite Kingdom of Jordan.

The financial statements were approved by the Board of Directors on 21 March 2024 and require the approval of the General Assembly.

(2.1) BASIS OF PREPARATION

The financial statements have been prepared under the historical cost basis.

The financial statements have been prepared in accordance with the International Financial Reporting Standards (IFRS).

The financial statements are presented in Jordanian Dinars (JD), which represents the Company’s functional currency.

(2.2) CHANGES IN ACCOUNTING POLICIES

The accounting policies used in the preparation of the financial statements are consistent with those used in the preparation of the annual financial statements for the year ended 31 December 2022 except for the adoption of new amendments on the standards effective as of 1 January 2023 shown below:

NUTRIDAR PUBLIC SHAREHOLDING COMPANY
NOTES TO THE FINANCIAL STATEMENTS
31 DECEMBER 2023

IFRS 17 Insurance Contracts

In May 2017, the IASB issued IFRS 17 Insurance Contracts (IFRS 17), a comprehensive new accounting standard for insurance contracts covering recognition and measurement, presentation and disclosure. Once effective, IFRS 17 will replace IFRS 4 Insurance Contracts (IFRS 4) which was issued in 2005. IFRS 17 applies to all types of insurance contracts (i.e., life, non-life, direct insurance and re-insurance), regardless of the type of entities that issue them, as well as to certain guarantees and financial instruments with discretionary participation features. A few scope exceptions will apply. The overall objective of IFRS 17 is to provide an accounting model for insurance contracts that is more useful and consistent for insurers. In contrast to the requirements in IFRS 4, which are largely based on grandfathering previous local accounting policies, IFRS 17 provides a comprehensive model for insurance contracts, covering all relevant accounting aspects. The core of IFRS 17 is the general model, supplemented by:

- A specific adaptation for contracts with direct participation features (the variable fee approach),
- A simplified approach (the premium allocation approach) mainly for short-duration contracts.

This standard is not applicable to the Company.

Definition of Accounting Estimates - Amendments to IAS 8

In February 2021, the IASB issued amendments to IAS 8, in which it introduces a definition of 'accounting estimates'. The amendments clarify the distinction between changes in accounting estimates and changes in accounting policies and the correction of errors. Also, they clarify how entities use measurement techniques and inputs to develop accounting estimates.

The amendments are effective from 1 January 2023 and apply to changes in accounting policies and changes in accounting estimates that occur on or after the start of that period. Earlier application is permitted as long as this fact is disclosed.

The amendments did not have a material impact on the Company.

Disclosure of Accounting Policies - Amendments to IAS 1 and IFRS Practice Statement 2

In February 2021, the IASB issued amendments to IAS 1 and IFRS Practice Statement 2 Making Materiality Judgements, in which it provides guidance and examples to help entities apply materiality judgements to accounting policy disclosures. The amendments aim to help entities provide accounting policy disclosures that are more useful by replacing the requirement for entities to disclose their 'significant' accounting policies with a requirement to disclose their 'material' accounting policies and adding guidance on how entities apply the concept of materiality in making decisions about accounting policy disclosures.

The amendments are effective from 1 January 2023, and apply to changes in accounting policies and changes in accounting estimates that occur on or after the start of that period. Earlier application is permitted as long as this fact is disclosed.

The amendments did not have a material impact on the Company.

NUTRIDAR PUBLIC SHAREHOLDING COMPANY
NOTES TO THE FINANCIAL STATEMENTS
31 DECEMBER 2023

Deferred Tax related to Assets and Liabilities arising from a Single Transaction - Amendments to IAS 12

In May 2021, the Board issued amendments to IAS 12, which narrow the scope of the initial recognition exception under IAS 12, so that it no longer applies to transactions that give rise to equal taxable and deductible temporary differences.

The amendments should be applied to transactions that occur on or after the beginning of the earliest comparative period presented. In addition, at the beginning of the earliest comparative period presented, a deferred tax asset (provided that sufficient taxable profit is available) and a deferred tax liability should also be recognized for all deductible and taxable temporary differences associated with leases and decommissioning obligations.

The amendments are effective from 1 January 2023, and apply to changes in accounting policies and changes in accounting estimates that occur on or after the start of that period. Earlier application is permitted as long as this fact is disclosed.

The amendments did not have a material impact on the Company.

International Tax Reform—Pillar Two Model Rules – Amendments to IAS 12

The amendments to IAS 12 have been introduced in response to the OECD's BEPS Pillar Two rules and include:

- A mandatory temporary exception to the recognition and disclosure of deferred taxes arising from the jurisdictional implementation of the Pillar Two model rules; and
- Disclosure requirements for affected entities to help users of the financial statements better understand an entity's exposure to Pillar Two income taxes arising from that legislation, particularly before its effective date.

The mandatory temporary exception – the use of which is required to be disclosed – applies immediately. The remaining disclosure requirements apply for annual reporting periods beginning on or after 1 January 2023, but not for any interim periods ending on or before 31 December 2023.

The amendments had no impact on the Company's financial statements as the Company is not in scope of the Pillar Two model rules as its revenue is less than EUR 750 million/year.

NUTRIDAR PUBLIC SHAREHOLDING COMPANY
NOTES TO THE FINANCIAL STATEMENTS
31 DECEMBER 2023

(2.3) MATERIAL ACCOUNTING POLICIES

Property, Plant and Equipment

Property and equipment are stated, net of accumulated depreciation and an impairment losses. Property and equipment (excluding land and projects under construction) are depreciated when they are ready for use on a straight-line basis over their expected useful life at annual rates as follows:

	Depreciation Rate
	%
Buildings	2-3
Hangers	5
Machinery, equipment and furniture	7-10
Computers	20
Vehicles	10
Leasehold improvements	20
Solar system	10

The assets useful lives and methods of depreciation are reviewed periodically to ensure that the method and period of depreciation are consistent with the expected pattern of economic benefits from items of property and equipment.

The carrying value of property, plant and equipment is reviewed for impairment when events or changes in circumstances indicate that the carrying value may not be recoverable. When such indicators exist and when the carrying value exceeds the recoverable amount, the value of property, plant and equipment is written down to its recoverable amount and an allowance for impairment is recorded in the statement of comprehensive income.

When property and equipment are sold or retired, any gain or loss resulting from their disposal is included in the statement of comprehensive income.

Accounts Receivable

Accounts receivables are stated at original invoice amount less any provision for any uncollectible amounts related to expected credit losses (ECL). The Company applies a simplified approach in calculating ECLs that is based on its historical credit loss experience, adjusted for forward-looking factors specific to the debtors and the economic environment in accordance with International financial reporting standard No (9).

NUTRIDAR PUBLIC SHAREHOLDING COMPANY
NOTES TO THE FINANCIAL STATEMENTS
31 DECEMBER 2023

Inventories

Inventories are valued at the lower of cost or net realizable value.

Cost is calculated for as follows:

Raw materials and spare parts – purchase cost on First-In First-Out (FIFO) basis.

Finished goods and work in progress – cost of direct materials, direct labour, and indirect manufacturing overheads.

Net realizable value is the estimated selling price in the ordinary course of business, less estimated costs of completion and the estimated costs necessary to make the sale.

The Company's management prepares an annual study on the age of the inventory, and based on that, it is classified into slow-moving inventory, and a corresponding provision is recognized in proportion to the age of this inventory from the date of purchase.

Cash and Cash Equivalents

Cash and cash equivalents consist of cash and bank balances and short-term deposits with original maturities of three months or less, so that does not include risk of change in value.

Accounts Payable and Accruals

Liabilities are recognized for amounts to be paid in the future for services or goods received whether billed by the supplier or not.

Provisions

Provisions are recognized when the Company has a present obligation (legal or constructive) as a result of a past event and the costs to settle the obligation are both probable and able to be reliably measured.

Loans

All loans and borrowings are initially recognized at fair value less directly attributable transaction costs. After initial recognition, interest bearing loans and borrowings are subsequently measured at amortized cost using the effective interest method. Other financing costs are recorded as expense in the periods incurred.

Income Tax

Income tax is calculated in accordance with the Income Tax Law number (34) for the year 2014 and its subsequent amendments, and in accordance with IAS (12). As this standard state that deferred taxes resulting from the difference between the tax value of assets and liabilities and their carrying amounts be recorded.

The accrued income tax expenses is calculated based on taxable income. The taxable income differs from the accounting income reported in the statement of comprehensive income, because the accounting income contains expenditures and revenues that are not tax deductible in the current year but are deductible in future years, or deductible accumulated losses or any other deductible items for tax purposes.

Income tax expenses represent current income taxes and deferred taxes.

Deferred taxes are the taxes that are expected to be paid or recovered as a result of temporary differences between the value of assets or liabilities in the financial statements and the value on which the tax profit is calculated. Deferred taxes are calculated using the liability method in the statement of financial position and deferred taxes are calculated according to the tax rates that are expected to be applied upon the settlement of the tax liability or the realization of the deferred tax assets.

NUTRIDAR PUBLIC SHAREHOLDING COMPANY
NOTES TO THE FINANCIAL STATEMENTS
31 DECEMBER 2023

Offsetting

Financial assets and financial liabilities are offset, and the net amount reported in the statement of financial position if, and only if, there is a currently enforceable legal right to offset the recognized amounts and there is an intention to settle on a net basis, or to realise the assets and settle the liabilities simultaneously.

Revenues and expenses recognition

Revenue from contracts from the sale of goods is recognized at the time the control is transferred, generally when the goods are delivered. The Company considers whether there are any other promises in the contract which represents separate performance obligations to which a portion of the transaction price must be allocated. The Company is the primary party to its revenue contracts, as it retains control over the goods before they are transferred to the customers.

Other revenues are recognized on an accrual basis.

Expenses are recognized on an accrual basis.

Research and Development

Research and development expenses are charged to the statement of comprehensive income. Development expenses are not capitalized due to not meeting the criteria mentioned in IAS 38 as a result of uncertainties inherent in the development stage.

Foreign Currencies

Foreign currency transactions during the year are recorded using exchange rates that are in effect at the dates of the transactions. Assets and liabilities denominated in foreign currencies are translated to Jordanian Dinar using the prevailing exchange rates at year-end. Foreign exchange gains or losses are reflected in the statement of comprehensive income.

Impairment of financial assets

The Company recognizes an allowance for expected credit losses (ECLs) for all debt instruments not held at fair value through profit or loss. ECLs are based on the difference between the contractual cash flows due in accordance with the contract and all the cash flows that the Company expects to receive, discounted at an approximation of the original effective interest rate. The expected cash flows will include cash flows from the sale of collateral held or other credit enhancements that are integral to the contractual terms (if present).

The Company has established a provision calculation that is based on its historical credit loss experience adjusted for forward-looking factors specific to the debtors and the economic environment based on the simplified approach in calculating ECLs in accordance with International Financial Reporting Standards No (9).

NUTRIDAR PUBLIC SHAREHOLDING COMPANY
NOTES TO THE FINANCIAL STATEMENTS
31 DECEMBER 2023

Impairment of non-financial assets

The Company assesses at each reporting date whether there is an indication that an asset may be impaired. If any indication exists, or when annual impairment testing for an asset is required, the Company estimates the asset's recoverable amount. An asset's recoverable amount is the higher of an assets or cash-generating unit's (CGU) fair value less costs to sell and its value in use and is determined for an individual asset, unless the asset does not generate cash inflows that are largely

independent of those from other assets or Company of assets. Where the carrying amount of an asset or CGU exceeds its recoverable amount, the asset is considered impaired and is written down to its recoverable amount.

In assessing value in use, the estimated future cash flows are discounted to their present value using a pre-tax discount rate that reflects current market assessments of the time value of money and the risks specific to the asset. In determining fair value less costs to sell, recent market transactions are taken into account, if available. If no such transactions can be identified, an appropriate valuation model is used. These calculations are corroborated by valuation multiples, quoted share prices for publicly traded companies or other available fair value indicators.

Current versus non-current classification

The Company presents assets and liabilities in the statement of financial position based on current/ non-current classification. An asset is current when:

- It is expected to be realized or intended to be sold or consumed in the normal operating cycle
It is held primarily for the purpose of trading
- It is expected to be realized within twelve months after the reporting period or
- It is cash or cash equivalent unless restricted from being exchanged or used to settle a liability for at least twelve months after the reporting period of the financial statement dates.

All other assets are classified as non-current assets.

A liability is current when:

- It is expected to be settled in the normal operating cycle
- It is held primarily for the purpose of trading
- It is due to be settled within twelve months after the reporting period of the financial statements date, or
- There is no unconditional right to defer the settlement of the liability for at least twelve months after the reporting period of the financial statements date

The Company classifies all other liabilities as non-current. Deferred tax assets and liabilities are classified as non-current assets and liabilities.

NUTRIDAR PUBLIC SHAREHOLDING COMPANY
NOTES TO THE FINANCIAL STATEMENTS
31 DECEMBER 2023

(2.4) USE OF ESTIMATES

The preparation of the financial statements requires management to make estimates and assumptions that affect the reported amounts of financial assets and liabilities and disclosure of contingent liabilities. These estimates and assumptions also affect the revenues and expenses and the resultant provisions. Considerable judgment by management is required in the estimation of the amount and timing of future cash flows when determining the level of provisions required. Such estimates are necessarily based on assumptions about several factors involving varying degrees of judgment and uncertainty and actual results may differ resulting in future changes in such provisions.

- The Company's management estimates the useful life for property and equipment for the purpose of calculating depreciation considering the expected useful life of these assets. Management reviews the remaining book value and useful life annually. Future depreciation expense is adjusted if management believes that the remaining useful life of the assets differs from previous estimations.
- The provision for expected credit losses on accounts receivables is reviewed according to the simplified approach and within the principles and assumptions approved by the company's management to estimate the provision to be formed in accordance with the requirements of international financial reporting standards.
- The current year is charged with its related income tax expense in accordance with the laws, regulations and accounting standards. Deferred tax assets and liabilities and the necessary tax provision are calculated and recorded.
- The Company's management prepares an annual study on the age of the inventories, and based on that, they are classified into slow-moving inventories, and a provision is recorded for these inventories in proportion to their age from the date of purchase.

NUTRIDAR PUBLIC SHAREHOLDING COMPANY
NOTES TO THE FINANCIAL STATEMENTS
31 DECEMBER 2023

(3) PROPERTY, PLANT AND EQUIPMENT

The details of this item is as follows:

		Buildings and hangers	Machinery, equipment and furniture	Computers	Vehicles	Leasehold improvements	Solar system	Total
2023 -	Land							
	JD	JD	JD	JD	JD	JD	JD	JD
Cost -								
As at 1 January 2023	217,211	4,040,614	5,213,110	186,677	143,855	23,250	498,471	10,323,188
Additions	-	4,778	212,395	-	-	-	-	217,173
As at 31 December 2023	<u>217,211</u>	<u>4,045,392</u>	<u>5,425,505</u>	<u>186,677</u>	<u>143,855</u>	<u>23,250</u>	<u>498,471</u>	<u>10,540,361</u>
Accumulated depreciation -								
As at 1 January 2023	-	2,139,195	4,989,873	180,509	101,330	23,250	182,057	7,616,214
Depreciation for the year	-	122,804	56,290	5,297	8,882	-	45,243	238,516
As at 31 December 2023	<u>-</u>	<u>2,261,999</u>	<u>5,046,163</u>	<u>185,806</u>	<u>110,212</u>	<u>23,250</u>	<u>227,300</u>	<u>7,854,730</u>
Net book value -								
As at 31 December 2023	<u>217,211</u>	<u>1,783,393</u>	<u>379,342</u>	<u>871</u>	<u>33,643</u>	<u>-</u>	<u>271,171</u>	<u>2,685,631</u>

NUTRIDAR PUBLIC SHAREHOLDING COMPANY
NOTES TO THE FINANCIAL STATEMENTS
31 DECEMBER 2023

2022 -	Land	Buildings and hangers	Machinery, equipment and furniture	Computers	Vehicles	Leasehold improvements	Solar system	Total
	JD	JD	JD	JD	JD	JD	JD	JD
Cost -								
As at 1 January 2022	217,211	4,020,083	5,190,294	186,677	141,205	23,250	497,841	10,276,561
Additions	-	20,531	22,816	-	2,650	-	630	46,627
As at 31 December 2022	<u>217,211</u>	<u>4,040,614</u>	<u>5,213,110</u>	<u>186,677</u>	<u>143,855</u>	<u>23,250</u>	<u>498,471</u>	<u>10,323,188</u>
Accumulated depreciation								
-								
As at 1 January 2022	-	2,017,220	4,931,671	175,143	89,022	23,250	136,897	7,373,203
Depreciation for the year	-	121,975	58,202	5,366	12,308	-	45,160	243,011
As at 31 December 2022	<u>-</u>	<u>2,139,195</u>	<u>4,989,873</u>	<u>180,509</u>	<u>101,330</u>	<u>23,250</u>	<u>182,057</u>	<u>7,616,214</u>
Net book value -								
As at 31 December 2022	<u>217,211</u>	<u>1,901,419</u>	<u>223,237</u>	<u>6,168</u>	<u>42,525</u>	<u>-</u>	<u>316,414</u>	<u>2,706,974</u>

The cost of fully depreciated property and equipment as at 31 December 2023 amounted to JD 4,999,395 (2022: JD 4,941,451)

Depreciation is allocated as follows:

	2023	2022
	JD	JD
Cost of sales (note 15)	212,515	216,567
Selling and distribution expenses (note 16)	4,600	4,569
Administrative expenses (note 17)	21,401	21,875
	<u>238,516</u>	<u>243,011</u>

NUTRIDAR PUBLIC SHAREHOLDING COMPANY
NOTES TO THE FINANCIAL STATEMENTS
31 DECEMBER 2023

(4) INVENTORIES

	2023	2022
	JD	JD
Raw materials and packaging	1,735,899	907,741
Finished goods	1,314,686	551,533
Advertising materials	20,620	19,253
Work in progress	5	4,298
Goods in transit	181,163	3,751
	3,252,373	1,486,576
Provision for slow moving inventories	(30,617)	(39,110)
	3,221,756	1,447,466

The movements on the provision for slow moving inventories were as follows:

	2023	2022
	JD	JD
Balance as at 1 January	39,110	40,204
Recoveries during the year	(8,493)	(1,094)
Balance as at 31 December	30,617	39,110

(5) ACCOUNTS RECEIVABLE

	2023	2022
	JD	JD
		(Restated note 24)
Local sales receivables	2,482,727	2,439,688
Foreign sales receivables	2,009,280	1,652,188
	4,492,007	4,091,876
Less: provision for expected credit losses	(1,260,701)	(1,011,493)
	3,231,306	3,080,383

Movements in the provision for expected credit losses were as follows:

	2023	2022
	JD	JD
		(Restated note 24)
As at 1 January	1,011,493	603,493
Provision for the year	249,208	408,000
As at 31 December	1,260,701	1,011,493

NUTRIDAR PUBLIC SHAREHOLDING COMPANY
NOTES TO THE FINANCIAL STATEMENTS
31 DECEMBER 2023

As at 31 December, the aging of accounts receivable was as follows:

	<i>Neither past due nor impaired</i>	<i>1-30 Days</i>	<i>91-180 days</i>	<i>181-270 days</i>	<i>271-360 days</i>	<i>More than 361 days</i>	<i>Total</i>
	<i>JD</i>	<i>JD</i>	<i>JD</i>	<i>JD</i>	<i>JD</i>	<i>JD</i>	<i>JD</i>
2023	1,897,906	689,195	195,859	73,804	183,796	190,746	3,231,306
2022	1,950,553	173,303	90,590	385,471	381,675	98,791	3,080,383

The Company does not obtain any guarantees against these receivables. Thus, they are not guaranteed.

(6) OTHER CURRENT ASSETS

	2023	2022
	<i>JD</i>	<i>JD</i>
Cheques under collection	2,056,478	1,881,097
Due from sales tax department	822,782	576,888
Advances to suppliers	29,196	353,801
Prepaid expenses	22,868	43,438
Employees' receivables	6,525	21,536
Cash deposits	1,821	1,821
Others	3,401	3,063
	<u>2,943,071</u>	<u>2,881,644</u>

(7) CASH AND BANKS BALANCES

	2023	2022
	<i>JD</i>	<i>JD</i>
Cash on hand	7,200	7,200
Bank balances	791,345	1,496,964
	<u>798,545</u>	<u>1,504,164</u>

(8) EQUITY ATTRIBUTABLE TO EQUITY HOLDERS

Paid-in capital -

The Company's authorized capital amounted to JD 11,615,912 shares at par value of JD 1 per share. The Company's subscribed and paid-in capital amounted to is JD 11,615,912 divided into 11,615,912 shares at par value of JD 1 per share.

Statutory reserve -

As required by the Jordanian Companies Law, this account balance represents the transfers from the annual profit before income tax at a rate of 10%. The amounts transferred to this reserve should not exceed 25% of the Company's paid-in capital and it is not available for distribution to the shareholders.

NUTRIDAR PUBLIC SHAREHOLDING COMPANY
NOTES TO THE FINANCIAL STATEMENTS
31 DECEMBER 2023

Voluntary reserve -

This account balance represents transfers from profit before tax at a percentage of 20% throughout the years and is available for distribution to the shareholders.

(9) SHORT-TERM REVOLVING LOANS

	Rate	Currency	31 December 2023		31 December 2022	
			Ceiling	Utilized amount	Ceiling	Utilized amount
Arab Bank (purchases financing)	2% + SOFR	USD	1,063,500	899,799	1,063,500	208,033
ABC Bank (purchases financing and LC's)	2.4% + 3 months	USD	3,013,250	2,355,782	3,013,250	1,846,007
	SOFR		4,076,750	3,255,581	4,076,750	2,054,040

(10) ACCOUNTS PAYABLE

	2023 JD	2022 JD
Local trade payables	451,784	743,149
Foreign trade payables	2,469,624	2,217,830
	<u>2,921,408</u>	<u>2,960,979</u>

(11) RELATED PARTIES TRANSACTIONS

Related parties represent major shareholders, directors and key management personnel of the Company, and entities controlled or significantly influenced by such parties. Pricing policies and terms of these transactions are approved by the Company's management.

Balances and transactions with related parties were as follows:

Statement of financial position:

Due from a related party	Relationship	2023 JD	2022 JD
Dar Al Dawa – Algeria	Sister Company	2,980,512	2,980,512
Provision for expected credit losses		(2,980,512)	(2,980,512)
		<u>-</u>	<u>-</u>

NUTRIDAR PUBLIC SHAREHOLDING COMPANY
NOTES TO THE FINANCIAL STATEMENTS
31 DECEMBER 2023

Statement of comprehensive income:

Compensation of key management personnel of the Company (salaries and other benefits) is as follows:

	<u>2023</u> JD	<u>2022</u> JD
Salaries and other benefits	<u>129,684</u>	<u>148,206</u>

(12) OTHER CURRENT LIABILITIES

	<u>2023</u> JD	<u>2022</u> JD
Sales contracts liabilities	181,892	279,827
Advances from customers	91,771	4,962
Accrued expenses	76,484	133,472
Other provisions	48,000	48,000
Shareholders' deposits	35,379	35,511
Social security deposits	24,812	-
End of service provision	21,664	39,063
Others	10	335
	<u>480,012</u>	<u>541,170</u>

(13) INCOME TAX

Income tax provision was calculated for the years ended 31 December 2023 and 31 December 2022 in accordance with the Income Tax Law No. (34) for the year 2014 and its amendments. The Company is subject to a statutory income tax rate of 19% in addition to a 1% National Contribution tax.

The Company obtained a final tax clearance from the Income and Sales Tax Department up to 2017. The Company submitted its tax returns for the years from 2018 up to 2022. The Income and Sales Tax Department did not review the Company's records until the date of preparation of the financial statements.

Amounts presented in the statement of comprehensive income are as follows:

	<u>2023</u> JD	<u>2022</u> JD
Income tax expense for the year	-	-
Change in deferred tax assets	<u>(61,113)</u>	<u>(111,007)</u>
Income tax expense for the year	<u>(61,113)</u>	<u>(111,007)</u>

NUTRIDAR PUBLIC SHAREHOLDING COMPANY
NOTES TO THE FINANCIAL STATEMENTS
31 DECEMBER 2023

Reconciliation of accounting profit with taxable profit:

	2023	2022
	JD	JD
Accounting profit	158,866	583,138
Add: non-deductible expenses	249,208	117,896
Taxable profit	408,074	701,034
Less: accumulated losses from prior years	(408,074)	(701,034)
Income tax expense	-	-
Statutory income tax and social contribution rate	20%	19%
Effective income tax rate and social contribution rate	-	-

Movement on the deferred tax assets was as follows :

	2023	2022
	JD	JD
Balance as at 1 January	560,921	671,928
Additions during the year	20,495	36,403
Less: released during for the year	(81,608)	(147,410)
	499,808	560,921

(14) SALES

	2023	2022
	JD	JD
Local sales	7,079,757	5,712,893
Foreign sales	6,706,760	6,782,290
Total sales	13,786,517	12,495,183
Sales returns and discounts	(84,127)	(163,618)
Net sales	13,702,390	12,331,565

NUTRIDAR PUBLIC SHAREHOLDING COMPANY
NOTES TO THE FINANCIAL STATEMENTS
31 DECEMBER 2023

(15) COST OF SALES

	2023	2022
	JD	JD
Raw materials as at 1 January	907,741	1,364,735
Purchases of raw materials during the year	10,976,502	7,221,056
Less: raw materials as at 31 December	(1,735,899)	(907,741)
Raw materials used in production	10,148,344	7,678,050
Work in progress as at 1 January	4,298	43,098
Less: Work in progress as at 31 December	(5)	(4,298)
Manufacturing expenses*	1,563,699	1,430,953
Production cost	1,567,992	1,469,753
Finished goods as at 1 January	551,533	816,672
Less: Finished goods as at 31 December	(1,314,686)	(551,533)
Cost of sales	10,953,183	9,412,942

* The details of operating expenses are as follows:

	2023	2022
	JD	JD
Salaries, wages and other benefits	884,365	826,066
Depreciation (note 3)	212,515	216,567
Electricity, water and fuel	141,875	109,663
Indirect materials	109,830	71,315
Factory insurance	30,673	29,419
Maintenance	86,357	81,082
Laboratory materials	54,744	59,413
Others	43,340	37,428
	1,563,699	1,430,953

(16) SELLING AND DISTRIBUTION EXPENSES

	2023	2022
	JD	JD
Salaries, wages and other benefits	631,306	621,351
Advertising and marketing	334,326	426,648
Free samples	119,090	123,742
Depreciation (note 3)	4,600	4,569
Office expenses	19,535	21,065
Travel and transportation	18,658	20,423
Donations	-	3,324
Others	485	473
	1,128,000	1,221,595

NUTRIDAR PUBLIC SHAREHOLDING COMPANY
NOTES TO THE FINANCIAL STATEMENTS
31 DECEMBER 2023

(17) ADMINISTRATIVE EXPENSES

	<u>2023</u>	<u>2022</u>
	JD	JD
Salaries, wages and other benefits	579,241	635,935
Professional fees	57,062	59,645
Subscriptions	38,677	36,421
Free samples	28,451	16,119
Depreciation (note 3)	21,401	21,875
Travel and transportation	8,154	14,332
Postage and telephone	6,256	7,000
Hospitality	1,525	1,117
Meeting expenses	1,030	903
Donations	8,354	503
Others	36,861	29,149
	<u>787,012</u>	<u>822,999</u>

(18) EARNINGS PER SHARE

	<u>2023</u>	<u>2022</u>
	JD	JD
Profit for the year attributable to shareholders of the Company (JD)	97,753	99,131
Weighted average number of outstanding shares (share)	11,615,912	11,615,912
	<u>JD/Fils</u>	<u>JD/Fils</u>
Basic and diluted earnings per share attributable to shareholders of the Company	<u>0.008</u>	<u>0.009</u>

NUTRIDAR PUBLIC SHAREHOLDING COMPANY
NOTES TO THE FINANCIAL STATEMENTS
31 DECEMBER 2023

(19) SEGMENT INFORMATION

The Company is organized for administrative purposes, whereby sectors are measured according to the reports used by the CEO and the primary decision-maker of the Company, through the geographical distribution of sales. Sales, cost of sales, and total gross profit are allocated according to geographic regions as follows:

For the year ended 31 December 2023	Levant and Iraq	The Arab Gulf and Yemen	Africa	Europe	Total
	JD	JD	JD	JD	JD
Sales	11,361,803	952,824	1,328,057	59,706	13,702,390
Cost of sales	(8,712,931)	(998,650)	(1,186,702)	(54,900)	(10,953,183)
Gross profit	<u>2,648,872</u>	<u>(45,826)</u>	<u>141,355</u>	<u>4,806</u>	<u>2,749,207</u>
Other information					
Depreciation	<u>197,774</u>	<u>16,470</u>	<u>23,117</u>	<u>1,155</u>	<u>238,516</u>
Finance costs	<u>221,455</u>	<u>18,572</u>	<u>25,885</u>	<u>1,164</u>	<u>267,076</u>
For the year ended 31 December 2022	Levant and Iraq	The Arab Gulf and Yemen	Africa	Europe	Total
	JD	JD	JD	JD	JD
Sales	9,940,601	500,253	1,890,711	-	12,331,565
Cost of sales	(7,270,658)	(626,393)	(1,515,891)	-	(9,412,942)
Gross profit	<u>2,669,943</u>	<u>(126,140)</u>	<u>374,820</u>	<u>-</u>	<u>2,918,623</u>
Other information					
Depreciation	<u>195,894</u>	<u>9,858</u>	<u>37,259</u>	<u>-</u>	<u>243,011</u>
Finance costs	<u>101,792</u>	<u>5,123</u>	<u>19,361</u>	<u>-</u>	<u>126,276</u>

(20) CONTINGENCIES

LETTERS OF GUARANTEE -

As at the financial statements date, the Company has the following contingent liabilities:

	2023	2022
	JD	JD
Letters of guarantee	<u>60,009</u>	<u>40,792</u>

NUTRIDAR PUBLIC SHAREHOLDING COMPANY
NOTES TO THE FINANCIAL STATEMENTS
31 DECEMBER 2023

(21) RISK MANAGEMENT

INTEREST RATE RISK -

Interest rate risk is the risk that the fair value or future cash flows of a financial instrument will fluctuate because of changes in market interest rates.

THE COMPANY IS EXPOSED TO INTEREST RATE RISK ON ITS ASSETS AND LIABILITIES WHICH ARE BEARING VARIABLE INTEREST RATE SUCH AS SHORT TERM REVOLVING LOANS.

The sensitivity of the statement of comprehensive income is the effect of the assumed changes in interest rates on the Company's profit for one year, based on the floating rate financial assets and financial liabilities held at 31 December.

The following table summarizes the sensitivity analysis for the possible changes in interest rates as of 31 December with all other variable held constant.

	<u>Increase in interest rate</u> %	<u>Effect on profit for the year</u> JD
2023		
Currency USD	1	(32,566)
	<u>Increase in interest rate</u> %	<u>Effect on profit for the year</u> JD
2022		
Currency USD	1	(20,540)

THE EFFECT OF DECREASES IN INTEREST RATE IS EXPECTED TO BE EQUAL AND OPPOSITE TO THE EFFECT OF THE INCREASES SHOWN ABOVE.

CREDIT RISK

CREDIT RISK IS THE RISK THAT THE DEBTOR OR RELATED PARTIES AND OTHER PARTIES WILL DEFAULT ON THEIR CONTRACTUAL OBLIGATIONS TO THE COMPANY. THE COMPANY IS EXPOSED TO CREDIT RISK FROM ITS OPERATING ACTIVITIES (ACCOUNTS RECEIVABLE) AND FINANCING ACTIVITIES INCLUDING BALANCES AT BANKS AND OTHER FINANCIAL INSTRUMENTS.

The Company seeks to limit its credit risk with respect to customers by setting credit limits for customers and monitoring outstanding receivables and with respect to banks by only dealing with reputable banks.

The Company sells its products to a large number of customers. The largest customer accounts for 11% of total accounts receivable as at 31 December 2023 (2022: 14%).

LIQUIDITY RISK

Liquidity risk is the risk that the Company will not meet its obligations under its financial liabilities based on contractual maturity dates. The Company decrease these risks by ensuring availability of funds from its shareholders.

NUTRIDAR PUBLIC SHAREHOLDING COMPANY
NOTES TO THE FINANCIAL STATEMENTS
31 DECEMBER 2023

The Company limits its liquidity risk by ensuring bank facilities are available.

The table below summarizes the maturities of the Company's (undiscounted) financial liabilities at as 31 December based on contractual payment dates and current market interest rates.

2023	Less than a year JD	More than a year JD	Total JD
Short term revolving loans	3,522,657	-	3,522,657
Accounts payables	2,921,408	-	2,921,408
Other current liabilities	318,577	-	318,577
Total	6,762,642	-	6,762,642
2022	Less than a year JD	More than a year JD	Total JD
Short term revolving loans	2,180,316	-	2,180,316
Accounts payable	2,960,979	-	2,960,979
Other current liabilities	449,145	-	449,145
Total	5,590,440	-	5,590,440

CURRENCY RISK

MOST OF THE COMPANY'S TRANSACTIONS ARE IN JORDANIAN DINARS, US DOLLARS AND EURO. JORDANIAN DINAR EXCHANGE RATE IS FIXED AGAINST THE US DOLLAR (USD 1/41 JD).

THE TABLE BELOW INDICATES THE COMPANY'S FOREIGN CURRENCY EXPOSURE AT 31 DECEMBER 2023, AS A RESULT OF ITS MONETARY ASSETS AND LIABILITIES. THE TABLE SHOWS THE EFFECT OF A REASONABLY POSSIBLE CHANGE OF THE JD CURRENCY RATE AGAINST THE EURO, WITH ALL OTHER VARIABLES HELD CONSTANT, ON THE STATEMENT OF COMPREHENSIVE INCOME.

Currency	Increase/ decrease in foreign currency rate to the JD %	Effect on profit for the year before tax JD
2023		
Euro	5	(69,498)
2022		
Euro	5	(94,047)

NUTRIDAR PUBLIC SHAREHOLDING COMPANY
NOTES TO THE FINANCIAL STATEMENTS
31 DECEMBER 2023

22) CAPITAL MANAGEMENT

The primary objective of the Company's capital management is to ensure that it maintains appropriate capital ratios in order to support its business and maximize shareholders' value.

The Company manages capital structure and makes necessary adjustments in light of changes in working conditions. The Company has not made any changes to the capital structure objectives, policies and procedures during the current year and the previous year. The items included in the capital structure consist of paid-in capital, reserves and accumulated losses with net amount of JD 6,723,116 as at 31 December 2023 (2022: JD 6,625,363).

(23) FAIR VALUES OF FINANCIAL INSTRUMENTS

Financial instruments consist of financial assets and financial liabilities.

Financial assets consist of cash and bank balances, accounts receivable, and some other current assets. Financial liabilities consist of short-term revolving loans, accounts payables and some other current liabilities.

The fair values of financial instruments are not materially different from their carrying values.

(24) RESTATEMENT OF PRIOR YEARS

During the year ended 31 December 2023, the Company's management adjusted the comparative figures for the year ended 31 December 2022 in accordance with International Financial Accounting Standard No. (8) "Accounting policies, changes in accounting estimates and errors" to adjust the error related to the calculation of the expected credit losses provision for accounts receivable in accordance with International Financial Reporting Standards No.(9) "Financial Instruments".

The impact of this restatement on the statement of financial position as at 31 December 2022 was as follows:

	Before restatement	Effect of restatement	After restatement
Current Assets -			
Accounts receivables	3,453,383	(373,000)	3,080,383
	<u>3,453,383</u>	<u>(373,000)</u>	<u>3,080,383</u>
Equity -			
Accumulated losses	(5,300,981)	(335,700)	(5,636,681)
Statutory reserve	682,430	(37,300)	645,130
	<u>(4,618,551)</u>	<u>(373,000)</u>	<u>(4,991,551)</u>

NUTRIDAR PUBLIC SHAREHOLDING COMPANY
NOTES TO THE FINANCIAL STATEMENTS
31 DECEMBER 2023

The effect of this restatement on the statement of comprehensive income for the year ended 31 December 2022 is as follows:

	Before restatement	Effect of restatement	After restatement
Provision for expected credit losses	(35,000)	(373,000)	(408,000)
	<u>(35,000)</u>	<u>(373,000)</u>	<u>(408,000)</u>

The impact of this restatement on the statement of cash flows for the year ended as at 31 December 2022 is as follows:

	Before adjustment	Effect of adjustment	After adjustment
Profit for the year before tax	583,138	(373,000)	210,138
Provision for expected credit losses	35,000	373,000	408,000
	<u>618,138</u>	<u>-</u>	<u>618,138</u>

(25) STANDARDS ISSUED BUT NOT YET EFFECTIVE

The new and amended standards and interpretations that are issued, but not yet effective, up to the date of issuance of the Company's financial statements are disclosed below. The Company intends to adopt these new and amended standards and interpretations, if applicable, when they become effective.

Amendments to IFRS 16: *Lease Liability in a Sale and Leaseback*

In September 2022, the IASB issued amendments to IFRS 16 to specify the requirements that a seller-lessee uses in measuring the lease liability arising in a sale and leaseback transaction, to ensure the seller-lessee does not recognize any amount of the gain or loss that relates to the right of use it retains.

The amendments are effective for annual reporting periods beginning on or after 1 January 2024 and must applied retrospectively to sale and leaseback transactions entered into after the date of initial application of IFRS 16. Earlier application is permitted and that fact must be disclosed.

The amendments are not expected to have a material impact on the Company's financial statements.

NUTRIDAR PUBLIC SHAREHOLDING COMPANY
NOTES TO THE FINANCIAL STATEMENTS
31 DECEMBER 2023

Amendments to IAS 1: *Classification of Liabilities as Current or Non-current*

In January 2020 and October 2022, the IASB issued amendments to paragraphs 69 to 76 of IAS 1 to specify the requirements for classifying liabilities as current or non-current. The amendments clarify:

- What is meant by a right to defer settlement
- That a right to defer must exist at the end of the reporting period
- That classification is unaffected by the likelihood that an entity will exercise its deferral right
- That only if an embedded derivative in a convertible liability is itself an equity instrument would the terms of a liability not impact its classification

In addition, a requirement has been introduced to require disclosure when a liability arising from a loan agreement is classified as non-current and the entity's right to defer settlement is contingent on compliance with future covenants within twelve months.

The amendments are effective for annual reporting periods beginning on or after 1 January 2024 and must be applied retrospectively. The Company is currently assessing the impact the amendments will have on current practice and whether existing loan agreements may require renegotiation.

Supplier Finance Arrangements - Amendments to IAS 7 and IFRS 7

In May 2023, the IASB issued amendments to IAS 7 Statement of Cash Flows and IFRS 7 Financial Instruments: Disclosures to clarify the characteristics of supplier finance arrangements and require additional disclosure of such arrangements. The disclosure requirements in the amendments are intended to assist users of financial statements in understanding the effects of supplier finance arrangements on an entity's liabilities, cash flows and exposure to liquidity risk.

The amendments will be effective for annual reporting periods beginning on or after 1 January 2024. Early adoption is permitted but will need to be disclosed.

The amendments are not expected to have a material impact on the Company's financial statements.

Nutridar دار الغداء

Tel: + 962 6 57 28 202 | Fax: + 962 6 57 28 201 | P.O.Box 9695 Amman 11191 Jordan | www.nutridar.com