



شركة دار الغذاء المساهمة العامة المحدودة



التقرير السنوي الثلاثون

لمجلس الإدارة والقوائم المالية
عن السنة المنتهية في ٢٠٢٤/١٢/٣١
www.nutridar.com



جلالة الملك عبدالله الثاني بن الحسين
HM King Abdullah II bin Al-Hussein



سمو الأمير الحسين بن عبدالله الثاني
HRH Prince Al Hussein bin Abdullah II

شركة دار الغذاء
المساهمة العامة المحدودة

التقرير السنوي الثلاثون
لمجلس الإدارة
والقوائم المالية عن السنة المنتهية في 2024/12/31

مجلس الإدارة

رئيس مجلس الإدارة

الصيدلي المثني نبيه حسن النابلسي

نائب رئيس مجلس الإدارة

شركة دار الدواء للتنمية والاستثمار / ويمثلها الصيدلي أسامه محمد يعيش

الأعضاء

شركة دار الدواء للتنمية والاستثمار / ويمثلها

المهندس مهند اكرم جراب

السيد أسامة منير فتاله

الصيدلي خالد عبد الحميد حرب

السيد عصام منصور السنجلاني حتى تاريخ 2024/10/20

السيد رائد خليل إبراهيم أبو النيل اعتباراً من 2024/10/20

مدققي الحسابات

السادة إرنست ويونغ "الاردن"

"كلمة رئيس مجلس الإدارة"

السادة أعضاء مجلس الإدارة المحترمين ،،،

السادة المساهمون الكرام،،،

السلام عليكم ورحمة الله وبركاته....

عامٌ آخر يمضي حاملاً معه مزيداً من الإنجازات والتحديات التي تمكّنا من مواجهتها بفضل جهود فريقنا والعمل المستمر نحو تحقيق أهدافنا المشتركة. إنه من دواعي سروري أن أقدم لكم التقرير السنوي لشركة دار الغذاء المساهمة العامة للعام المالي 2024 ، الذي يلخص أبرز نتائج الشركة على مدار العام و يلقي الضوء على أهم نشاطاتنا وإنجازاتها ونتائجنا المالية. لقد شهدت الشركة أداءً متميزاً واستثنائياً خلال العام، حيث حرصنا على مواصلة مسيرتنا بمرونة واهتمام شديدين لتحقيق تطلعاتنا وأهدافنا الاستراتيجية. فقد بلغ صافي مبيعاتنا للعام 2024 مبلغ 15,009,291 دينار، بزيادة بلغت نسبتها 9.50 % عن العام 2023، منها 9,325,000 مبيعات محلية، بزيادة بلغت نسبتها 33 % عن العام السابق.

على الرغم من استمرار تأثير الأحداث الجيوسياسية في الدول المحيطة، والتي أسفرت عن تحديات ملموسة على جميع المستويات المحلية والدولية والإقليمية، فقد واصلت شركة دار الغذاء عملها بكفاءة عالية في التصدي لهذه التحديات المتشابكة. فقد تمكنا من التعامل مع ارتفاع تكاليف الشحن، كما استطعنا الحفاظ على استقرار عملياتنا واتخذنا الإجراءات اللازمة لمواصلة تقديم منتجاتنا بكفاءة وجودة.

وضمن سعي الشركة المستمر لتحقيق التميز في مجال الرعاية الصحية، قمنا بالمشاركة في مؤتمرات طب الأطفال الأردنية التي يشترك فيها أطباء من مختلف الدول العربية والأجنبية، وذلك للاطلاع على أحدث المستجدات الطبية والعلمية في اختصاص طب الأطفال. وهذا يأتي في إطار حرصنا على ضمان صحة أفضل لأطفالنا في مرحلة الرضاعة والطفولة.

من جهة أخرى، وفي سبيل تحقيق أهدافنا ومواصلة مسيرة نجاحنا، تمكّنا من تطوير أساليب عمل جديدة وأفضل. لذا، قمنا في عام 2024 بتحديث وحدات التبريد في مصنعنا، مما أسهم في توفير استهلاك الكهرباء، بالإضافة إلى استحداث أجهزة جديدة في مختبراتنا لضمان أعلى معايير الجودة.

في إطار جهودنا للتوسع والنمو ، حققت الشركة تقدماً ملحوظاً حيث احتلت المرتبة الثالثة على مستوى نمو الشركات في القطاع الصيدلاني. كما شاركنا في المعارض الدولية البارزة في مجال الصناعات الغذائية، مما أتاح لنا فرصة الوصول إلى أسواق جديدة وتعزيز مكانتنا الإقليمية والدولية.

ختاماً، أود أن أتوجه بخالص الشكر والتقدير لجميع من ساهم في نجاحنا المستمر، من أعضاء المجلس والإدارة التنفيذية إلى موظفي الشركة، الذين بذلوا جهداً كبيراً وساهموا بشكل أساسي في تحقيق هذا النجاح. كما أخص بالشكر المساهمين الكرام والهيئة العامة على ثقتهم الغالية. نحن نؤمن بأن ما تحقق لم يكن ليتحقق لولا إلتزام جميع أفراد الشركة بالعمل الجاد والمستمير لتحقيق الرؤية المشتركة ، ونؤكد لكم أن شركتنا ستواصل السعي نحو التميز، على الرغم من التحديات التي قد نواجهها في المستقبل بإذن الله. والله ولي التوفيق.

المثنى نبيه النابلسي



تقرير مجلس الإدارة

1. أ. أنشطة الشركة الرئيسية:

ينحصر نشاط شركة دار الغذاء المساهمة العامة المحدودة في إنتاج وتسويق حليب الرضّع والأطفال، أغذية الأطفال، شاي الأطفال، فيتامينات للأطفال، وتقدم شركة دار الغذاء منتجاتها تحت علامات تجارية مختلفة: "صحّة"، "بريما"، "بيبي ليه".

ب. أماكن الشركة الجغرافية:

*المصنع: يقع مبنى المصنع في منطقة ناعور على مساحة من الارض مملوكة للشركة تبلغ مساحتها حوالي ثمانية عشر ألفاً وسبعمائة وستة أمتار مربعه على بعد 20 كم من العاصمة عمان بالقرب من مصانع شركة دار الدواء، ويشتمل مبنى المصنع على صالات الإنتاج ومستودعات لتخزين المواد الأولية ومواد التعبئة والتغليف والمواد الجاهزة. بالإضافة لدوائر الشركة الادارية والمالية والفنية وغيرها.

*ادارة المبيعات والتسويق: متواجدة في عمان.

ج. عدد الموظفين: بلغ عدد موظفي الشركة 120 موظفاً كما في 31 كانون أول 2024، موزعين على النحو التالي:

*المصنع: بلغ عدد موظفيه 94 موظفاً.

* ادارة المبيعات والتسويق: بلغ عدد موظفيها 26 موظفاً.

د. حجم الاستثمار الرأسمالي للشركة: بلغ حجم الاستثمار الرأسمالي حوالي (11,615,912 دينار اردني).

2. وصف الشركات التابعة للشركة وطبيعة عملها ومجالات نشاطها:

لا يوجد شركات تابعة للشركة.

3. أعضاء مجلس الادارة والإدارة العليا

أ.أسماء أعضاء مجلس الادارة ونبذة تعريفية عن كل واحد منهم.

1. رئيس مجلس الإدارة: الصيدلي المثق نبیه حسن النابلسي، المولود عام 1964 حصل على شهادة البكالوريوس في الصيدلة من جامعة ماساتشوستس في الولايات المتحدة الأمريكية عام 1986 ودرجة الماجستير في إدارة الأعمال من جامعة نورث إيسترن في الولايات المتحدة الأمريكية عام 1988، وهو رئيس هيئة المديرين لشركة دار الدواء للصناعات البيطرية والزراعية ونائب رئيس هيئة المديرين لمستودع أدوية نبیه النابلسي. وعين عضواً في مجلس إدارة الشركة بتاريخ 2007/07/18 ثم عين نائباً لرئيس المجلس بتاريخ 2008/02/16.
2. نائب رئيس مجلس الإدارة/ ممثل شركة دار الدواء للتنمية والاستثمار: الصيدلي أسامه محمد مرتضى يعيش، المولود عام 1963، حصل على شهادة البكالوريوس في الصيدلة عام 1985 من جامعة ماساتشوستس في الولايات المتحدة الأمريكية، ودبلوم عالي إدارة عليا عام 1995 مشترك ما بين جامعة كوبنهاغن للأعمال في الدنمارك وجامعة لندن للإدارة في بريطانيا، ودبلوم عالي للقيادة عالية الأداء عام 2007 من كلية وارتن في جامعة بنسلفانيا الأمريكية، ودبلوم قيادة عالية الأداء لكبار المدراء التنفيذيين عام 2014 من المعهد الدولي للتطوير في لوزان – سويسرا، نائب رئيس مجلس إدارة شركة دار الدواء للتنمية والاستثمار، نائب رئيس مجلس إدارة مستودع البتراء للمواد الطبية ورئيس هيئة المديرين لشركة الدار الأردنية للاستثمار ولديه خبرة طويلة في مجال إدارة شركات الأدوية في منطقة الشرق الأوسط وأفريقيا. وعين ممثلاً لشركة دار الدواء للتنمية والاستثمار بتاريخ 2018/12/19.
3. عضو مجلس إدارة/ ممثل شركة دار الدواء للتنمية والاستثمار: السيد أسامة منير عوض فتالة، المولود عام 1966، حاصل على شهادة البكالوريوس في علوم الحاسوب عام 1987، عضو مجلس إدارة في البنك الاستثماري الأردني وعضو مجلس إدارة مجموعة المناطق الحرة والتنمية. وعين ممثلاً لشركة دار الدواء للتنمية والاستثمار بتاريخ 2021/11/08.
4. عضو مجلس إدارة/ ممثل شركة دار الدواء للتنمية والاستثمار: المهندس مهند أكرم عبد اللطيف جراب، المولود عام 1978، حصل على درجة البكالوريوس في الهندسة الصناعية عام 1999 وحصل على الماجستير في الهندسة الصناعية عام 2000 من جامعة Loughborough-UK، عضو مجلس إدارة شركة دار الدواء للتنمية والاستثمار، عضو مجلس إدارة بنك الجزيرة السوداني الأردني، نائب رئيس مجلس إدارة شركة المؤسسة العربية للفنادق (Millennium) وعضو تنفيذي فيها في فلسطين، عضو مجلس إدارة شركة القدس العقارية – فلسطين وعضو مجلس إدارة ونائب رئيس مجلس أمناء الشركة العربية للعلوم والثقافة (جامعة قاسيون/ سوريا). وعين ممثلاً لشركة دار الدواء للتنمية والاستثمار بتاريخ 2018/12/19.
5. عضو مجلس إدارة/ ممثل شركة دار الدواء للتنمية والاستثمار: الصيدلي خالد عبد الحميد محمود حرب، المولود عام 1966، حصل على شهادة البكالوريوس في الصيدلة والعلوم الصيدلانية في عام 1990 من أكاديمية الطب في صوفيا – بلغاريا وحصل على الماجستير في إدارة الأعمال من الجامعة الأمريكية في بيروت، له خبرات واسعة في مجال الصناعات الدوائية وإدارة شركات وتولى مناصب قيادية تزيد عن 30 عاماً في منطقة الشرق الأوسط وشمال أفريقيا وأوروبا الشرقية والمملكة العربية السعودية، المدير التنفيذي لشركة دار الدواء للتنمية والاستثمار، عضو مجلس إدارة في الإتحاد الأردني لمنتجي الأدوية وعضو مجلس كلية الصيدلة في جامعة الزرقاء الأهلية. وعين ممثلاً لشركة دار الدواء للتنمية والاستثمار بتاريخ 2022/07/31.
6. عضو مجلس إدارة/ ممثل شركة دار الدواء للتنمية والاستثمار: السيد عصام منصور أحمد السنجلوي، المولود عام 1966، حصل على شهادة البكالوريوس في المحاسبة في عام 1988 من جامعة اليرموك، عضو مجلس إدارة شركة دار الدواء للتنمية والاستثمار. وعين ممثلاً لشركة دار الدواء للتنمية والاستثمار بتاريخ 2023/07/27 وحتى تاريخ 2024/10/20.
7. عضو مجلس إدارة/ ممثل شركة دار الدواء للتنمية والاستثمار: السيد رائد خليل إبراهيم أبو النيل، المولود عام 1968، حصل على شهادة البكالوريوس في المحاسبة في عام 2006 من جامعة البتراء، عضو مجلس إدارة شركة دار الدواء للتنمية والاستثمار. وعين ممثلاً لشركة دار الدواء للتنمية والاستثمار بتاريخ 2024/10/20.

ب. أسماء ورتب اشخاص الإدارة العليا ونبذة تعريفية عن كل واحد منهم.

1. المدير العام: المهندس حيدر فؤاد كاظم الزبيدي، المولود عام 1977، حصل على بكالوريوس في الهندسة الكيميائية من جامعة سري في بريطانيا في عام 1999 وحصل على الماجستير في الهندسة الكيميائية من جامعة ماكجل في كندا في عام 2001، ولديه خبرات تزيد عن ثلاثة وعشرون عاما في إدارة الشركات الصناعية. وعين في الشركة بتاريخ 2013/07/02.

4. أسماء كبار مالكي الاسهم وعدد الاسهم المملوكة لكل منهم:

إسم المساهم	عدد الأسهم للعام 2024	النسبة إلى رأس المال	عدد الأسهم للعام 2023	النسبة إلى رأس المال	الجنسية
شركة دار الدواء للتنمية والاستثمار	10,503,246	%90.42	10,503,246	%90.42	الاردنية

5. الوضع التنافسي للشركة:

أ. قطاع نشاطها:

أستطاعت الشركة المحافظة على قدرتها التنافسية في العديد من الاسواق العاملة فيها، حيث حلت في المركز الثاني في سوق الاردن من حيث عدد الوحدات المباعة حسب الاحصائية العالمية IMS بين كبرى الشركات العالمية في هذا المجال كما تقوم الشركة حالياً ببيع منتجاتها في 12 سوق خارجي والعمل جاري على إيجاد عملاء في أسواق جديدة وحسب نموذج العمل المقرر.

ب. أسواقها الرئيسية: السوق المحلي، بلاد الشام وأفريقيا.

ج. حصتها من الأسواق:

الوصف	نسبة التعامل من إجمالي المبيعات
المبيعات المحلية	%62
مبيعات التصدير	%38

6. درجة الإعتماد على موردين محددين أو عملاء رئيسيين محليا وخارجيا.

*الموردين/ أو عملاء رئيسيين:

الرقم	اسم المورد	نسبة التعامل من إجمالي المشتريات
1	شركة ايزي - فرنسا	%44
2	شركة سابن - المملكة العربية السعودية	%13

7. أ. الحماية الحكومية أو الامتيازات التي تتمتع بها الشركة أو أي من منتجاتها بموجب القوانين والأنظمة أو غيرها.

لا يوجد أي حماية حكومية أو امتيازات تتمتع بها الشركة أو أي من منتجاتها بموجب القوانين والأنظمة أو غيرها.

ب. براءات الاختراع أو حقوق الامتياز:

لا يوجد أي براءات اختراع أو حقوق امتياز حصلت عليها الشركة.

8. أ. القرارات الصادرة عن الحكومة أو المنظمات الدولية أو غيرها لها أثر مادي على عمل الشركة أو منتجاتها أو قدراتها التنافسية:

لا توجد أي قرارات صادرة عن الحكومة أو المنظمات الدولية أو غيرها كان لها أثر مادي على عمل الشركة أو منتجاتها أو قدراتها التنافسية.

ب. تطبيق معايير الجودة الدولية في الشركة:

تقوم الشركة بتطبيق معايير الجودة الدولية وتتطلع الشركة باستمرار للتميز من خلال الابداع والابتكار لتقديم المنتجات المطابقة لأعلى المعايير والمواصفات الدولية، كما تسعى الشركة لتحقيق النجاح ورضا العملاء من خلال توفير منتجات فريدة من نوعها، ويتحقق ذلك من خلال التعاون الصادق بين كافة الاطراف وإشراك الموظفين في ذلك من خلال الامتثال للمتطلبات الصارمة لأنظمة ممارسات التصنيع الجيد GMP وتحليل المخاطر وتحديد النقاط الحرجة HACCP وأحدث نظم الإدارة والتخطيط والمراقبة. نحن في شركة دار الغذاء نعمل بتصميم وإبداع كبيرين على تطوير وتحسين أنظمتنا لتحقيق الخطط الاستراتيجية والمحافظة على القيم الأساسية للشركة.

الشركة حاصلة على الشهادات التالية:

1. شهادة ممارسات التصنيع الجيد (GMP)
2. شهادة نظام إدارة الجودة ISO 9001:2015
3. شهادة نظام تحليل المخاطر وتحديد النقاط الحرجة HACCP
4. شهادة نظام إدارة سلامة الغذاء ISO 22000:2018
5. شهادة حلال لمنتج أغذية الرضع المصنعة من الحبوب للعلامات التجارية (صحة، بريما).
6. رسالة إعراف وتقدير لتطبيق الشركة متطلبات مواصفة المسؤولية الاجتماعية ISO 26000

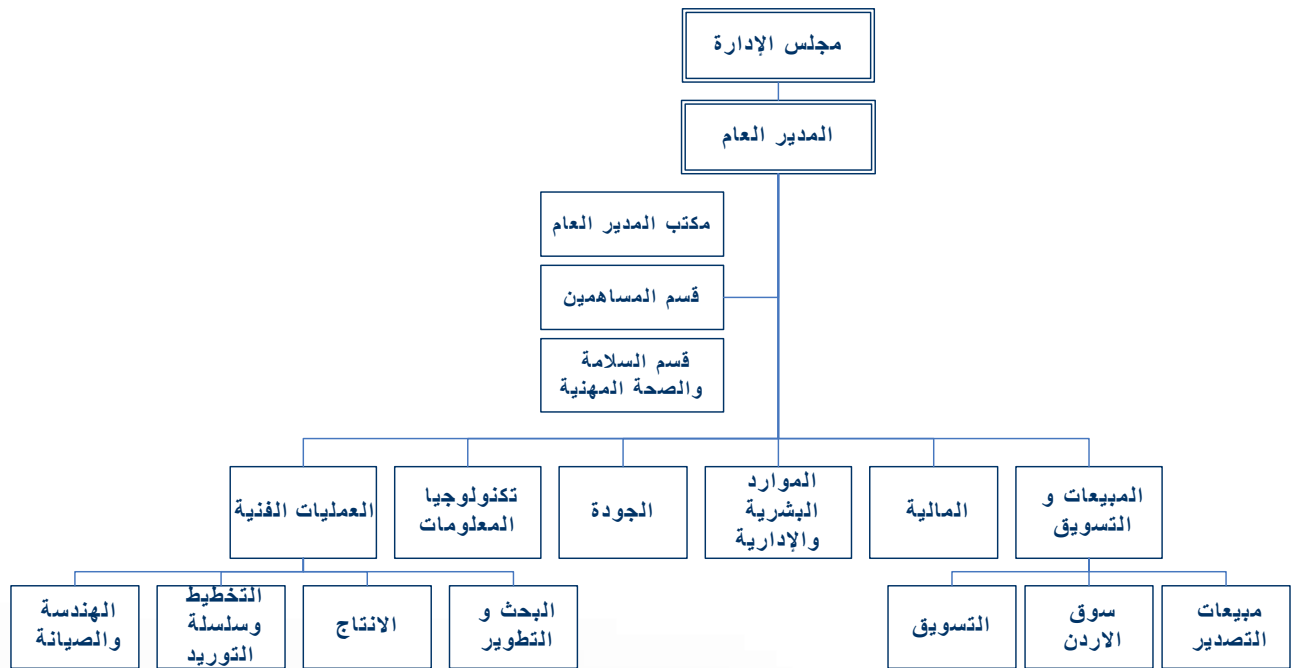
9. الموارد البشرية:

- تولي الشركة موضوع تطوير وتدريب الموارد البشرية أهمية قصوى حيث قامت بأتمتة كافة أنظمة إدارة وتطوير الموارد البشرية، مثل برنامج إعداد الموظفين (Onboarding) وإدارة المواهب وتقييم الأداء والإحلال والتعاقب الوظيفي ونظام التطوير والتدريب وذلك لتحسين الجدارات الوظيفية للموظفين، وللمحافظة على العمل بكفاءة عالية قامت الشركة بتنسيب عدد من موظفيها لحضور برامج تدريبية تلبي احتياجات الشركة والموظف.
- كما وتم تفعيل تطبيق Mena Mobile حيث يستطيع الموظف الاستعلام عن كافة معلوماته الوظيفية والشخصية وتقديم الاجازات والمغادرات، وتقييم الأداء وخطط التطوير المتعلقة بالموظف. وإرسال أية اقتراحات أو شكاوى للإدارة. وقد تم تدريب كافة الموظفين على استخدام التطبيق.

- تعمل الشركة على توفير التأمين الصحي لجميع الموظفين وعائلاتهم وبمميزات من الدرجة الأولى، كما ويتم تحديد عقد التأمين سنوياً مع مركز الحسين للسرطان.
- تقوم الشركة بتخصيص يوم للتبرع بالدم بالتعاون مع بنك الدم التابع لوزارة الصحة الأردنية، وذلك حرصاً منا على تطبيق القيم الأساسية للشركة في العطاء ودعماً للجهود الوطنية والتكافل الاجتماعي في توفير مخزون كافٍ من وحدات الدم من أجل مساعدة المرضى في كافة مستشفيات المملكة.

- تحرص الشركة على تطوير أنظمة السلامة العامة والصحة المهنية مما ينعكس إيجاباً على الموظفين والشركة من حيث تقليل الحوادث والحد من الإصابات وتعميق ثقافة السلامة العامة لدى الموظفين.
- تحرص الشركة على الارتقاء بالمستوى الصحي للموظفين من خلال إجراء فحوصات طبية دورية سنوية داخل الشركة لجميع الموظفين كل حسب طبيعة عمله، وذلك لتفادي الأمراض المهنية التي قد تطرأ.
- تعمل الشركة على عقد ورشات توعية داخل الشركة مع عدد من المؤسسات الرائدة في الأردن وفي مختلف المجالات حيث تم عقد محاضرة توعية بالصحة النفسية بالتعاون مع مركز الحسين للسرطان، ومحاضرة توعية لحماية المعلومات بالتعاون مع المركز الوطني للأمن السيبراني. كما وتم عقد محاضرة توعية من قبل الضمان الاجتماعي وذلك لزيادة الوعي في الحقوق التأمينية والسلامة والصحة المهنية.

أ. الهيكل التنظيمي للشركة.



ب. عدد موظفي الشركة وفئات مؤهلاتهم.

عدد الموظفين	المؤهل العلمي
3	ماجستير
54	بكالوريوس
14	دبلوم
45	ثانوية عامة
4	مركز تدريب مهني
120	إجمالي عدد الموظفين

ج. برامج التأهيل والتدريب لموظفي الشركة:

Training Courses	#
Leadership & Managerial Skills	1
Delegation, Coaching and Mentoring Skills	2
Operations Management	1
Communication Skills	4
Time & Stress Management	6
Strategic pricing of products and services based on financial data	1
Quality Management System Audit & Root Cause Analysis	1
Risk-Based Approach in Process Validation and Cleaning Validation	9
Validation of Analytical Chemical Methods	1
Effective incident investigation & energy based hazards determination	1
Incoterms 2020 الاعتمادات المستندية وعقود التجارة الدولية	3
Public Speaking Skills	4
Basic and Intermediate Excel	17
English Language	12
Product Knowledge	2
Key Account Management	1
Curio Talent Management System	2
ISO14001:2015 Environmental Management System	1
Risk Assessment	3
The impact of risk assessment in reducing work accidents	3
Good Manufacturing Practice (GMP)	26
Lunching of Food Handlers Health Manual in Food Establishments	2
Guidelines for QA & QC & GMP in Pharmaceutical Industry	1
Safety In workplace	105
First Aids Training	30
Industrial Control Course	1
Diesel generators Seminar	1
HVAC Systems design for cleanrooms	2
Preventive and corrective Maintenance	8
Sample Preparation and Particle Sizing in industry and research	1
اثر الاستثمار في راس المال البشري والفكري لتحقيق التميز المؤسسي	1
مهاور النجاح الستة	1
التفكير الابداعي والابتكار والتجديد	1
التوعية بأنظمة وتعليمات السلامة والصحة المهنية 2023	2
الحقوق والمنافع التأمينية في قانون الضمان الاجتماعي	17
توظيف واستقطاب المتدربين والموظفين الجدد	1
حل المشكلات واتخاذ القرارات	9
فحوصات العد البكتيري و PCR Detection في مختبرات الأحياء الدقيقة	1

10. المخاطر التي من الممكن أن تتعرض لها الشركة.

المخاطر التي من الممكن أن تتعرض لها الشركة الحالية واللاحقة:

- إن أي تغييرات في قوانين وأنظمة الجمارك في الدول المصدر لها يمكن أن يؤثر سلباً على مبيعات الشركة التصديرية.
- الأوضاع السياسية والأمنية في المنطقة تؤثر سلباً على مبيعات الشركة التصديرية.
- التقلبات في معدل صرف اليورو مقابل الدينار.

11 أ. الانجازات التي حققتها الشركة خلال السنة المالية:

- الالتزام بتطبيق نموذج العمل وسياسة البيع المعتمدة من قبل الإدارة بالإضافة الى أتمتة العديد من الأقسام الحيوية للشركة.
- قامت دائرة تكنولوجيا المعلومات في الشركة بإنجاز عملية ترقية نظام Oracle E-Business Suite مع قاعدة بياناته Oracle Database 19c الى أحدث إصدار متوفرة.
- الانتهاء من متطلبات Computer System Validation لنظام Oracle EBS 12.2.
- الانتهاء من متطلبات الربط مع نظام الفوترة الوطني الاردني لدائرة ضريبة الدخل والمبيعات.
- حققت الشركة ارتفاعاً بالمبيعات فقد بلغت صافي مبيعاتنا للعام 2024 م 15,009,291 دينار أردني بزيادة بلغت نسبتها 9.50% عن عام 2023 رغم التحديات التي فرضها ارتفاع تكاليف الشحن وأسعار المواد الخام نتيجة للظروف العالمية السائدة، بما في ذلك تأثير الحروب.

ب. الاحداث الهامة التي مرت على الشركة.

لا يوجد أية أحداث هامة مرت على الشركة خلال السنة المالية

12. الأثر المالي لعمليات ذات طبيعة غير متكررة حدثت خلال السنة المالية ولا تدخل ضمن نشاط الشركة الرئيسي.

لا يوجد أي أثر مالي لعمليات ذات طبيعة غير متكررة حدثت خلال السنة المالية ولا تدخل ضمن نشاط الشركة الرئيسي.

13. السلسلة الزمنية للأرباح أو الخسائر المحققة والأرباح الموزعة وصافي حقوق المساهمين وأسعار الأوراق المالية.

البيان	2024 دينار أردني	2023 دينار أردني	2022 دينار أردني	2021 دينار أردني	2020 دينار أردني
الأرباح (الخسائر) المحققة	658,543	97,753	99,131	260,408	79,709
الأرباح الموزعة	لا يوجد ارباح موزعة	لا يوجد ارباح موزعة	لا يوجد ارباح موزعة	لا يوجد ارباح موزعة	لا يوجد ارباح موزعة
صافي حقوق المساهمين	7,381,660	6,723,116	6,625,363	6,526,232	6,272,833
سعر السهم في نهاية العام	0.70	0.76	0.75	2.23	1.83

14. تحليل المركز المالي للشركة ونتائج أعمالها خلال السنة المالية.

الرقم	النسبة المالية	2024	2023
1	نسبة اجمالي الربح	%22.91	%20.06
2	نسبة صافي الربح (الخسارة)	%4.4	%0.7
3	نسبة التداول	1.66 مرة	1.53 مرة
4	نسبة السيولة	1.23 مرة	1.05 مرة
5	معدل دوران المخزون	3.60 مرة	3.72 مرة
6	معدل دوران الذمم المدينة	5.36 مرة	4.34 مرة
7	معدل دوران الذمم الدائنة	03.6 مرة	3.72 مرة
8	العائد على حقوق المساهمين	%8.9	%1.5
9	العائد على الإستثمار	%5.7	%0.8

15. التطورات المستقبلية الهامة والخطة المستقبلية للشركة لسنة قادمة على الاقل وتوقعات مجلس الإدارة لنتائج

أعمال الشركة.

- العمل على زيادة الحصة السوقية للشركة في السوق المحلي بالاضافة لتوسيع حضورها في الاسواق الخارجية من خلال استراتيجيات تسويقية مبتكرة.
- التركيز على الدخول في أسواق جديدة من خلال توقيع اتفاقيات جديدة مع وكلاء جدد في اسواق مختلفة.
- العمل على طرح مستحضرات جديدة في الأسواق والتي سيكون لها أثر كبير في زيادة مبيعات الشركة.
- تنمية الموارد البشرية من خلال برامج تدريبية متقدمة، بالإضافة إلى تبني أحدث أحدث التقنيات المتاحة وتطبيق أرقى المعايير المهنية لضمان تحقيق أعلى مستويات الاداء والجودة.
- قام مجلس الإدارة بوضع خطط إستراتيجية للعام 2025 مع توقعات بنمو ملحوظ في المبيعات وزيادة الأرباح بنسبة تتماشى مع الخطط الموضوعة بالإضافة لتبني حلول تكنولوجية جديدة متقدمة لتحسين كفاءة العمليات وتقليل التكاليف.

16. أتعاب التدقيق للسنة المالية.

بلغ بدل اتعاب مدققي حسابات الشركة السادة إرنست ويونغ فقط خمسة عشر ألفاً وأربعمائة وخمسون ديناراً أردنياً غير شاملة ضريبة المبيعات، ويقتصر عملهم على أعمال التدقيق الاعتيادية السنوية وليس لهم أية أعمال أخرى.

17. أ. عدد الأوراق المالية المصدرة من قبل الشركة والمملوكة من قبل أعضاء مجلس الإدارة وأقارب أعضاء مجلس الإدارة.

• بيان بعدد الأوراق المالية المملوكة لأعضاء مجلس الإدارة الطبيعيين والإعتباريين وممثليهم ومناصبهم وجنسياتهم.

الاسم	المنصب	الجنسية	عدد الاسهم 2024	عدد الاسهم 2023	الشركات المسيطر عليها 2024	الشركات المسيطر عليها 2023
الصيدلي المثني بنيه حسن النابلسي	رئيس مجلس الادارة	الأردنية	27,340	27,340	لا يوجد	لا يوجد
شركة دار الدواء للتنمية والاستثمار ويمثلها/ الصيدلي أسامه محمد مرتضى يعيش / ممثل شركة دار الدواء للتنمية والاستثمار	نائب رئيس مجلس الادارة	الأردنية	10,503,246	10,503,246	لا يوجد	لا يوجد
المهندس مهند اكرم عبد اللطيف جراب/ ممثل شركة دار الدواء	عضو	الأردنية	0	0	لا يوجد	لا يوجد
السيد أسامة منير عوض فتال/ ممثل شركة دار الدواء للتنمية والاستثمار	عضو	الأردنية	0	0	لا يوجد	لا يوجد
الصيدلي خالد عبد الحميد محمود حرب/ ممثل شركة دار الدواء	عضو	الأردنية	0	0	لا يوجد	لا يوجد
*السيد عصام منصور السنجلوي/ ممثل شركة دار الدواء للتنمية والاستثمار	عضو	الأردنية	0	0	لا يوجد	لا يوجد
*السيد رائد خليل أبو النيل/ ممثل شركة دار الدواء للتنمية والاستثمار	عضو	الأردنية	0	0	لا يوجد	لا يوجد

-لا يوجد شركات مسيطر عليها من قبل أي من أقارب أعضاء مجلس الإدارة.

*تم تعيين السيد رائد خليل أبو النيل بدلا من السيد عصام منصور السنجلوي اعتباراً من تاريخ 2024/10/20.

• عدد الأوراق المالية المملوكة لأقارب أعضاء مجلس الإدارة الطبيعيين والإعتباريين (الزوجة والأولاد القصر) وجنسياتهم.

لا يوجد أية أوراق مالية مملوكة لأقارب أعضاء مجلس الادارة الطبيعيين والاعتباريين علما بأنهم جميعا يحملون الجنسية الأردنية.

ب. عدد الأوراق المالية المصدرة من قبل الشركة والمملوكة من قبل أشخاص الإدارة العليا ذو السلطة التنفيذية وأقارب الإدارة العليا ذو السلطة التنفيذية.

• عدد الأوراق المالية المملوكة بأسماء اشخاص الإدارة العليا ذو السلطة التنفيذية ومناصبهم وجنسياتهم.

الاسم	المنصب	الجنسية	عدد الاسهم 2024	عدد الاسهم 2023	الشركات المسيطر عليها 2024	الشركات المسيطر عليها 2023
المهندس حيدر فؤاد كاظم الزبيدي	المدير العام	الأردنية	0	0	لا يوجد	لا يوجد

- عدد الأوراق المالية المملوكة لأقارب أشخاص الإدارة العليا ذو السلطة التنفيذية (الزوجة والاولاد القصر) وجنسياتهم.

لا يوجد أية أوراق مالية مملوكة لأقارب أشخاص الإدارة العليا ذو السلطة التنفيذية علما بأنهم جميعا يحملون الجنسية الأردنية.

- الشركات المسيطر عليها من قبل أشخاص الادارة العليا ذوي السلطة التنفيذية وأقاربهم.
- لا يوجد شركات مسيطر عليها من قبل أشخاص الادارة العليا ذو السلطة التنفيذية ولا أي من أقاربهم.

18. أ. المزايا والمكافآت التي يتمتع بها كل من رئيس وأعضاء مجلس الادارة خلال السنة المالية بما في ذلك جميع المبالغ التي حصل عليها من أجور، أتعاب، رواتب ومكافآت، بالإضافة للمبالغ التي دفعت كنفقات سفر وانتقال داخل المملكة وخارجها.

الرقم	الاسم	المنصب	الرواتب السنوية الاجمالية	بدل التنقلات السنوية	المكافآت السنوية	بدلات السفر السنوية	اجمالي المزايا السنوية بالدينار الاردني
1	الصيدلي المثني نبيه النابلسي	رئيس مجلس الإدارة	-	2,100	5,000	-	7,100
2	الصيدلي أسامة محمد يعيش	نائب رئيس مجلس الإدارة	-	1,800	4,286	-	6,086
3	المهندس مهند أكرم جراب	عضو مجلس إدارة	-	2,100	5,000	-	7,100
4	السيد أسامة منير فتاله	عضو مجلس إدارة	-	1,800	4,286	-	6,086
5	الصيدلي خالد عبد الحميد حرب	عضو مجلس إدارة	-	2,100	5,000	-	7,100
6	*السيد عصام منصور السنجلوي	عضو مجلس إدارة	-	1,500	3,571	-	5,071
7	*السيد رائد خليل أبو النيل	عضو مجلس إدارة	-	600	1,429	-	2,029
المجموع							40,572

* تم تعيين السيد رائد خليل أبو النيل بدلا من السيد عصام السنجلوي ممثلا عن السادة شركة دار الدواء للتنمية والاستثمار بتاريخ 2024/10/20.

* سيتم دفع مبلغ المزايا والمكافآت اعلاه خلال عام 2025.

ب. المزايا والمكافآت التي يتمتع بها أشخاص الإدارة العليا ذو السلطة التنفيذية خلال السنة المالية بما في ذلك جميع المبالغ التي حصل عليها من أجور، أتعاب، رواتب ومكافآت، بالإضافة للمبالغ التي دفعت كنفقات سفر وانتقال داخل المملكة وخارجها.

يتقاضى أشخاص الإدارة العليا التالية أسماؤهم خلال السنة المالية كمزايا وبدلات مقابل القيام بعملهم مبلغاً وقدره (159,684.00 دينار اردني).

الاسم	المنصب	الرواتب السنوية الاجمالية	بدل التنقلات السنوية	المكافآت السنوية	بدلات السفر السنوية	اجمالي المزايا السنوية بالدينار الاردني
المهندس حيدر فؤاد كاظم الزبيدي	المدير العام	129,684.00	لا يوجد	30,000	لا يوجد	159,684.00

- سيتم دفع مبلغ المكافأة اعلاه خلال عام 2025

19. التبرعات والمنح التي دفعتها الشركة خلال السنة المالية.

تساهم شركة دار الغذاء بتقديم دعم للمجتمع المحلي على شكل تبرعات عينية لمساعدة الأسر المحتاجة، حيث بلغ إجمالي التبرعات المصروفة خلال عام 2024 مبلغ (28,447) دينار أردني على شكل حليب أطفال ومساعدات خيرية.

الرقم	نوع التبرع	اسم الجهة المتبرع لها	المبلغ / دينار
1	عينية - حليب أطفال	الهيئة الخيرية الهاشمية	27,947
2	عينية - مساعدات خيرية	صندوق المعونة الوطنية والمجتمع المحلي	500
		المجموع	28,447

20. العقود والمشاريع والإرتباطات التي عقدتها الشركة مع الشركات التابعة أو الشقيقة أو الحليفة أو رئيس مجلس الإدارة أو أعضاء المجلس أو المدير العام أو أي موظف في الشركة أو أقاربهم.

لا يوجد أية عقود أو مشاريع أو إرتباطات عقدتها الشركة المصدرة مع الشركات التابعة أو الشقيقة أو الحليفة أو رئيس مجلس الإدارة أو أعضاء المجلس أو المدير العام أو أي موظف في الشركة أو أقاربهم.

21. مساهمة الشركة في حماية البيئة وخدمة المجتمع المحلي.

أ. مساهمة الشركة في حماية البيئة:

- قامت بالشركة بالتعاقد مع شركة متخصصة لىتم إعادة تدوير النفايات الناتجة عن عمليات التصنيع في الشركة لإعادة تدويرها وإستخدامها في صناعات أخرى.
- توقيع اتفاقية مع شركة مختصة لنقل المواد الخطرة وإعادة تدوير الورق المكتبي لتخفيض حجم النفايات الصادرة عن الشركة.
- تطبق الشركة مبادئ ISO 26000 المسؤولية المجتمعية حيث حصلت الشركة على شهادة إعترااف بتطبيق ISO 26000 من منظمة الأيزو العالمية - جنيفا.
- استخدام مصادر الطاقة المتجددة من خلال إقامة مشروع الخلايا الشمسية لترشيد إستهلاك الكهرباء وتخفيف انبعاثات ثاني أكسيد الكربون.

ب. مساهمة الشركة في خدمة المجتمع المحلي:

- تقوم الشركة بالتنسيق مع مديرية تشغيل عمل ناعور بالعمل على إعطاء الأولوية لأبناء المنطقة للتشغيل مما يعكس اثرا طيبا على المجتمع المحلي.
- تلتزم الشركة بتدريب طلاب من الجامعات والكليات الأردنية حيث يعد التدريب العملي من أهم العناصر اللازمة التي تؤهلهم لتحقيق النجاح المهني في المستقبل.
- تنظيم أيام طبية مجانية في الصيدليات والمدارس ضمن مبادرات المسؤولية الاجتماعية للشركة لدعم صحة المجتمع وتعزيز العلاقة مع العملاء والمجتمع المحلي.
- تعزيز التعاون مع المؤسسات الأكاديمية لدعم التعليم العملي من خلال استقبال الطلاب داخل مرافق المصنع.

22. يقر مجلس إدارة الشركة بعدم وجود أي أمور جوهرية قد تؤثر على استمرارية الشركة خلال السنة المالية التالية.

23. يقر مجلس الادارة بمسؤوليته عن اعداد البيانات المالية وتوفير نظام رقابة فعال في الشركة.

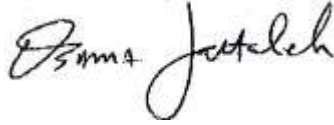
نائب رئيس مجلس الادارة

الصيدلي أسامة محمد مرتضى يعيش



عضو

السيد أسامة منير عوض فتاله



عضو

السيد رائد خليل أبو النيل



رئيس مجلس الادارة

الصيدلي المثني نبيه حسن النابلسي



عضو

المهندس مهند أكرم عبد اللطيف جراب






عضو

الصيدلي خالد عبد الحميد محمود حرب



24. نقر نحن الموقعين أدناه بصحة ودقة واكتمال المعلومات والبيانات الواردة في التقرير السنوي.

رئيس مجلس الإدارة	المدير العام	رئيس قسم المحاسبة الرئيسي
الصيدلي المثني نبيه حسن النابلسي	المهندس حيدر فؤاد كاظم الزبيدي	رامي محمد ماجد عبد الرحيم الكيلاني
		

والله ولي التوفيق

تقرير الحوكمة

تؤكد شركة دار الغذاء التزامها العميق بتطبيق أعلى معايير الحوكمة وفقاً لأفضل المعايير والممارسات المعتمدة، مع التركيز على الامتثال التام للوائح والتعليمات الصادرة عن هيئة الأوراق المالية، وتضع الشركة الشفافية والإفصاح والمسؤولية في مقدمة أولوياتها لضمان حماية حقوق المساهمين وتعزيز ثقة الأطراف ذات العلاقة، ويعكس هذا الالتزام حرص الشركة على تحقيق مستويات متقدمة من الشفافية والتميز في الأداء، بما يعزز مكانتها في السوق ويضمن استمرارية نجاحها وتفوقها في بيئة عمل تتسم بالنزاهة والعدالة.

أ. المعلومات والتفاصيل المتعلقة بتطبيق أحكام هذه التعليمات وقواعد حوكمة الشركات في الشركة.

يهدف هذا التقرير إلى تقديم عرض مفصل وشامل للمساهمين حول سياسات وممارسات الحوكمة التي تتبناها شركة دار الغذاء، مسلطاً الضوء على مدى التزام الشركة بالمبادئ والمتطلبات التي وضعتها هيئة الأوراق المالية، يقدم التقرير ملخصاً وافياً حول التزام الشركة بتعليمات حوكمة الشركات المساهمة المدرجة لعام 2017، مع التركيز على كيفية تطبيق هذه القواعد والضوابط لتعزيز الشفافية والنزاهة.

تؤكد شركة دار الغذاء التزامها الكامل والدقيق بجميع التوجيهات الصادرة عن هيئة الأوراق المالية، حيث يُترجم هذا الالتزام إلى تعزيز ممارسات الشفافية، وترسيخ مبادئ العدالة في التعامل مع كافة الأطراف، وضمان حقوق المساهمين بشكل متكامل. تتبنى الشركة نهجاً استراتيجياً متطوراً في تطبيق متطلبات الحوكمة، يعكس سعيها المستمر نحو تحسين نظامها الداخلي والارتقاء بمستوى الإفصاح والشفافية. ويظهر هذا النهج حرص الشركة على تحقيق أداء مؤسسي متميز يواكب أفضل الممارسات في مجال الحوكمة.

- يتولى إدارة الشركة مجلس إدارة مكون من ستة أعضاء حسب نظام الشركة. يتم انتخابهم بأسلوب التصويت من قبل الهيئة العامة.
- جميع أعضاء مجلس الإدارة غير تنفيذيين.
- يتولى مجلس الإدارة مهام إدارة الشركة لمدة أربع سنوات تبدأ من تاريخ انتخابهم.
- يمثل مجلس الإدارة كافة المساهمين ويبدل العناية المهنية اللازمة في إدارة الشركة ويعمل بكل نزاهة وشفافية بما يحقق مصلحة الشركة وأهدافها وغاياتها.
- لا يتم الجمع بين منصب رئيس مجلس الإدارة وأي منصب تنفيذي آخر في الشركة ولا يشغل أحد اقارب رئيس مجلس الإدارة منصب مدير عام بالشركة.
- يتمتع عضو مجلس الإدارة بقدر كاف من الخبرة والمعرفة بالأمور الإدارية وملما بالتشريعات ذات العلاقة بحقوق وواجبات مجلس الإدارة.

ب. أسماء أعضاء مجلس الإدارة الحاليين والمستقبليين خلال السنة وتحديد فيما إذا كان العضو تنفيذي أو غير تنفيذي ومستقل أو غير مستقل.

أعضاء مجلس الإدارة	التصنيف	صفة العضو	المستقبليين خلال السنة
شركة دار الدواء للتنمية والاستثمار	اعتباري	عضو مستقل/ غير تنفيذي (خمس مقاعد)	لا يوجد
الصيدي المثني نبيه حسن النابلسي	طبيعي	عضو مستقل/ غير تنفيذي	

ج. أسماء ممثلي أعضاء مجلس الإدارة الاعتباريين وتحديد فيما إذا كان الممثل تنفيذي أو غير تنفيذي ومستقل أو غير مستقل.

الحالة	صفة الممثل	ممثلي أعضاء مجلس الإدارة
عضو حالي	غير مستقل / غير تنفيذي	الصيدلي أسامة محمد مرتضى يعيش / ممثل شركة دار الدواء
عضو حالي	غير مستقل / غير تنفيذي	المهندس مهند أكرم عبد اللطيف جراب / ممثل شركة دار الدواء
عضو حالي	غير مستقل / غير تنفيذي	السيد أسامة منير عوض فتالة / ممثل شركة دار الدواء
عضو حالي	غير مستقل / غير تنفيذي	الصيدلي خالد عبد الحميد محمود حرب / ممثل شركة دار الدواء
حتى تاريخ 2024/10/20	غير مستقل / غير تنفيذي	السيد عصام منصور السنجالوي / ممثل شركة دار الدواء
اعتباراً من 2024/10/20	غير مستقل / غير تنفيذي	السيد رائد خليل أبو النيل / ممثل شركة دار الدواء

د. المناصب التنفيذية في الشركة وأسماء الأشخاص الذين يشغلونها.

المناصب التنفيذية	اسم الشخص الذي يشغل المنصب
المدير العام	المهندس حيدر فؤاد كاظم الزبيدي

هـ. جميع عضويات مجالس الإدارة التي يشغلها عضو مجلس الإدارة في الشركات المساهمة العامة إن وجدت. لا يوجد عضويات أخرى لأعضاء مجلس الإدارة في الشركات المساهمة العامة.

و. اسم ضابط ارتباط الحوكمة في الشركة.

السيدة علا حمدي عبد الحميد المصري / مدير ادارة العمليات الفنية، أمين سر مجلس الإدارة.

ز. أسماء اللجان المنبثقة عن مجلس الادارة.

- لجنة التدقيق
- لجنة الترشيحات والمكافآت
- لجنة إدارة المخاطر
- لجنة الحوكمة

ح. اسم رئيس وأعضاء لجنة التدقيق ونبذة عن مؤهلاتهم وخبراتهم المتعلقة بالأمور المالية أو المحاسبية.

الاسم	العضوية	المؤهلات	الخبرات
الصيدلي أسامة محمد مرتضى يعيش	رئيس اللجنة	بكالوريوس صيدله، دبلوم عالي إدارة عليا ودبلوم قيادة عالية الاداء لكبار المدراء التنفيذيين، دبلوم عالي للقيادة عالية الاداء	- نائب رئيس مجلس إدارة شركة دار الدواء. - نائب رئيس مجلس إدارة مستودع البتراء للمواد الطبية. - رئيس هيئة المديرين لشركة الدار الاردنية للإستثمار. - خبرة طويلة في مجال إدارة شركات الأدوية في منطقة الشرق الأوسط وإفريقيا.
الصيدلي المثني نبيه حسن النابلسي	عضو اللجنة	بكالوريوس صيدله، درجة الماجستير في ادارة الاعمال	- رئيس هيئة مديرين لشركة دار الدواء للصناعات البيطرية والزراعية. - نائب رئيس هيئة المديرين لمستودع أدوية نبيه النابلسي.
السيد أسامة منير عوض فتاله	عضو اللجنة	بكالوريوس في علوم الحاسوب	- عضو مجلس إدارة في البنك الاستثمار. - عضو مجلس إدارة مجموعة المناطق الحرة والتنمية.

ط. اسم رئيس وأعضاء كل من لجنة الترشيحات والمكافآت، ولجنة الحوكمة، ولجنة إدارة المخاطر.

لجنة الترشيحات والمكافآت

الإسم	العضوية
الصيدلي أسامة محمد مرتضى يعيش	رئيس اللجنة
المهندس مهند أكرم عبد اللطيف جراب	عضو اللجنة
الصيدلي خالد عبد الحميد محمود حرب	عضو اللجنة

لجنة إدارة المخاطر

الإسم	العضوية
الصيدلي المثني نبيه حسن النابلسي	رئيس اللجنة
المهندس حيدر فؤاد كاظم الزبيدي	عضو اللجنة
السيدة علا حمدي عبد الحميد المصري	عضو اللجنة

لجنة الحوكمة

الإسم	العضوية
المهندس مهند أكرم عبد اللطيف جراب	رئيس اللجنة
الصيدلي خالد عبد الحميد محمود حرب	عضو اللجنة
* السيد عصام منصور السنجلوي	عضو اللجنة
* السيد رائد خليل أبو النيل	عضو اللجنة

* السيد عصام منصور السنجلوي عضواً باللجنة حتى تاريخ 2024/10/27 والسيد رائد خليل أبو النيل عضواً باللجنة اعتباراً من تاريخ 2024/10/27.

ي. عدد اجتماعات كل من اللجان خلال السنة مع بيان الأعضاء الحاضرين.

• لجنة التدقيق

بلغ عدد اجتماعات لجنة التدقيق خلال السنة خمسة اجتماعات وفيما يلي الأعضاء الحاضرين لكل اجتماع:

اسم العضو	الاجتماع الاول 2024/02/14	الاجتماع الثاني 2024/03/21	الاجتماع الثالث 2024/04/25	الاجتماع الرابع 2024/07/25	الاجتماع الخامس 2024/10/27	عدد مرات الحضور
الصيدلي اسامة يعيش	حاضر	حاضر	حاضر	حاضر	حاضر	5
الصيدلي المثني النابلسي	حاضر	حاضر	حاضر	حاضر	حاضر	5
السيد أسامة فتاله	حاضر	حاضر	حاضر	حاضر	حاضر	5

• لجنة الترشيحات والمكافآت

بلغ عدد اجتماعات لجنة الترشيحات والمكافآت اجتماعين خلال السنة وفيما يلي الأعضاء الحاضرين لكل اجتماع:

اسم العضو	الاجتماع الاول 2024/08/14	الاجتماع الثاني 2024/12/30	عدد مرات الحضور
الصيدلي أسامة يعيش	حاضر	حاضر	2
المهندس مهند جراب	حاضر	حاضر	2
الصيدلي خالد حرب	حاضر	حاضر	2

• لجنة إدارة المخاطر

بلغ عدد اجتماعات لجنة إدارة المخاطر اجتماعين خلال السنة وفيما يلي الأعضاء الحاضرين لكل اجتماع:

اسم العضو	الاجتماع الاول 2024/08/29	الاجتماع الثاني 2024/10/16	عدد مرات الحضور
الصيدلي المثني النابلسي	حاضر	حاضر	2
المهندس حيدر الزبيدي	حاضر	حاضر	2
السيدة علا المصري	حاضر	حاضر	2

• لجنة الحوكمة

بلغ عدد اجتماعات لجنة الحوكمة اجتماعين خلال السنة وفيما يلي الأعضاء الحاضرين لكل اجتماع:

اسم العضو	الاجتماع الاول 2024/07/25	الاجتماع الثاني 2024/10/27	عدد مرات الحضور
المهندس مهند جراب	حاضر	حاضر	2
الصيدلي خالد حرب	حاضر	حاضر	2
*السيد عصام السنجلوي	حاضر	-	1
*السيد رائد أبو النيل	تم تعيينه ممثلاً عن شركة دار الدواء بدلاً من السيد عصام السنجلوي بتاريخ 2024/10/20 وعضو باللجنة اعتباراً من 2024/10/27		

*تم تعيين السيد رائد أبو النيل عضواً باللجنة بدلاً من السيد عصام السنجلوي اعتباراً من 2024/10/27.

ك. عدد اجتماعات لجنة التدقيق مع مدقق الحسابات الخارجي خلال السنة.

عقدت لجنة التدقيق خلال العام 2024 مع مدقق الحسابات الخارجي اجتماع واحد خلال السنة وذلك دون حضور أي من أشخاص الإدارة التنفيذية العليا أو من يمثلها.

ل. عدد اجتماعات مجلس الإدارة خلال السنة مع بيان الأعضاء الحاضرين.

اجتمع مجلس الإدارة (7) إجتماعات خلال السنة وفيما يلي الأعضاء الحاضرين والغياب لكل اجتماع:

الجلسات	الأعضاء الحاضرين	الغياب
الجلسة الاولى 2024/02/14	الصيدلي المثني النابلسي، الصيدلي أسامة يعيش، المهندس مهند جراب، الصيدلي خالد حرب والسيد عصام السنجلاوي	السيد أسامة فتاله
الجلسة الثانية 2024/03/21	الصيدلي المثني النابلسي، الصيدلي أسامة يعيش، المهندس مهند جراب، السيد أسامة فتاله والصيدلي خالد حرب والسيد عصام السنجلاوي	لا أحد
الجلسة الثالثة 2024/03/25	الصيدلي المثني النابلسي، الصيدلي أسامة يعيش، المهندس مهند جراب، السيد أسامة فتاله والصيدلي خالد حرب والسيد عصام السنجلاوي	لا أحد
الجلسة الرابعة 2024/04/25	الصيدلي المثني النابلسي، المهندس مهند جراب، السيد أسامة فتاله، الصيدلي خالد حرب والسيد عصام السنجلاوي	الصيدلي أسامة يعيش
الجلسة الخامسة 2024/07/25	الصيدلي المثني النابلسي، الصيدلي أسامة يعيش، المهندس مهند جراب، السيد أسامة فتاله والصيدلي خالد حرب والسيد عصام السنجلاوي	لا احد
الجلسة السادسة 2024/10/27	الصيدلي المثني النابلسي، الصيدلي أسامة يعيش، المهندس مهند جراب، السيد أسامة فتاله والصيدلي خالد حرب والسيد رائد أبو النيل	لا احد
الجلسة السابعة 2024/12/30	الصيدلي المثني النابلسي، الصيدلي أسامة يعيش، المهندس مهند جراب، السيد أسامة فتاله والصيدلي خالد حرب والسيد رائد أبو النيل	لا احد

رئيس مجلس الإدارة

المثني النابلسي

شركة دار الغذاء
(شركة مساهمة عامة محدودة)

القوائم المالية
31 كانون الأول 2024

تقرير مدقق الحسابات المستقل
الى مساهمي شركة دار الغذاء المساهمة العامة المحدودة
عمان- المملكة الأردنية الهاشمية
تقرير حول تدقيق القوائم المالية

الرأي

لقد قمنا بتدقيق القوائم المالية لشركة دار الغذاء المساهمة العامة المحدودة (الشركة) والتي تتكون من قائمة المركز المالي كما في 31 كانون الأول 2024 وقائمة الدخل الشامل وقائمة التغيرات في حقوق الملكية وقائمة التدفقات النقدية للسنة المنتهية في ذلك التاريخ والايضاحات حول القوائم المالية والمعلومات المتعلقة بالسياسات المحاسبية الجوهرية.

في رأينا، إن القوائم المالية المرفقة تُظهر بعدالة، من كافة النواحي الجوهرية، المركز المالي للشركة كما في 31 كانون الأول 2024 وأداءها المالي وتدفقاتها النقدية للسنة المنتهية في ذلك التاريخ وفقاً لمعايير التقارير المالية الدولية - المعايير المحاسبية (IFRS Accounting Standards) الصادرة عن مجلس معايير المحاسبة الدولية (IASB).

أساس الرأي

لقد قمنا بتدقيقنا وفقاً للمعايير الدولية للتدقيق، إن مسؤولياتنا وفقاً لهذه المعايير مفصلة أكثر ضمن بند مسؤولية مدقق الحسابات عن تدقيق القوائم المالية الواردة في تقريرنا هذا. نحن مستقلون عن الشركة وفقاً لقواعد السلوك المهني للمحاسبين القانونيين (بما في ذلك معايير الاستقلالية الدولية) الصادرة عن المجلس الدولي لمعايير السلوك المهني للمحاسبين بالإضافة إلى متطلبات السلوك المهني الأخرى الملائمة لتدقيق القوائم المالية في الأردن، وقد التزمنا بمتطلبات السلوك المهني ومتطلبات المجلس الدولي لمعايير السلوك المهني للمحاسبين. لقد قمنا بالحصول على أدلة تدقيق كافية وملائمة و توفر أساساً لإبداء الرأي.

امور التدقيق الهامة

ان أمور التدقيق الهامة هي تلك الأمور التي وفقاً لاجتهادنا المهني كانت الأكثر جوهرية خلال تدقيق القوائم المالية للسنة الحالية. لقد تمت دراسة هذه الأمور ضمن الإطار الكلي لتدقيق القوائم المالية لإبداء رأينا حول هذه القوائم ولا نبدي رأياً منفصلاً حول هذه الأمور. تم وصف إجراءات التدقيق المتعلقة بكل امر من الأمور المشار إليها ادناه.

لقد قمنا بالمهام المذكورة في فقرة مسؤولية مدقق الحسابات والمتعلقة بتدقيق القوائم المالية . بالإضافة لكافة الأمور المتعلقة بذلك. بناء عليه فإن تدقيقنا يشمل تنفيذ الإجراءات التي تم تصميمها للاستجابة لتقييمنا لمخاطر الأخطاء الجوهرية في القوائم المالية. ان نتائج إجراءات التدقيق التي قمنا بها، بما في ذلك الإجراءات المتعلقة بمعالجة الأمور المشار إليها ادناه، توفر أساساً لرأينا حول تدقيق القوائم المالية المرفقة.

1- الاعتراف بالإيرادات

إن الإفصاحات الخاصة بالاعتراف بالإيرادات قد تم الإفصاح عنها في إيضاح رقم (14) حول القوائم المالية والإفصاحات المتعلقة بالسياسات المحاسبية حول الاعتراف بالإيرادات في إيضاح رقم (2-3) حول القوائم المالية.

أمر التدقيق الهامة	كيف تم معالجة أمر التدقيق المهم
بلغت قيمة الإيرادات 15,009,291 دينار كما في 31 كانون الأول 2024. تركز الشركة على الإيرادات كمؤشر رئيسي لأدائها الأمر الذي قد يحفز الاعتراف بالإيرادات قبل إتمام عملية البيع مما قد يؤدي الى زيادة الإيرادات المعترف بها.	تضمنت اجراءات التدقيق تقييم السياسات المحاسبية التي تتبعها الشركة للاعتراف بالإيرادات وفقاً لمعيار التقارير المالية الدولي رقم (15). قمنا بدراسة نظام الرقابة الداخلي للشركة حول الاعتراف بالإيرادات ومن ضمنها عناصر الرقابة الداخلية الرئيسية ضمن دورة الاعتراف بالإيرادات. كما قمنا باختيار عينة قبل وبعد نهاية السنة المالية لتقييم ما إذا تم الاعتراف بالإيراد بالفترة الصحيحة.
يتم الاعتراف بالإيرادات عندما تقوم الشركة بتأدية التزامات الأداء وفقاً للعقد المبرم مع العملاء، وذلك عند تسليم البضاعة للزبائن وإصدار فاتورة والتي عادة تتم عند نقطة معينة من الزمن.	بالإضافة الى ذلك قمنا أيضاً بإجراءات تدقيق تحليلية لهامش الربح الشهري. وكذلك قمنا باختيار واختبار عينة تمثيلية من القيود اليومية من حسابات الإيرادات.

2- تقييم الذمم المدينة

إن الإفصاحات الخاصة بالأرصدة المدينة قد تم الإفصاح عنها في إيضاح رقم (5) حول القوائم المالية والإفصاحات المتعلقة بالسياسات المحاسبية حول الأرصدة المدينة في إيضاح رقم (2-3) حول القوائم المالية المنفصلة.

أمر التدقيق الهامة	كيف تم معالجة أمر التدقيق المهم
بلغ صافي قيمة الذمم المدينة 2,366,681 دينار كما في 31 كانون الأول 2024 وتمثل ما نسبته 17% من مجموع موجودات الشركة.	تضمنت إجراءات التدقيق التي قمنا بها:
تقوم الشركة بتطبيق الطريقة المبسطة من معيار التقارير المالية الدولي رقم (9) "الأدوات المالية" لتسجيل الخسائر الائتمانية المتوقعة على الأرصدة المدينة، وحساب الخسائر الائتمانية المتوقعة على كامل عمر المدينين. قامت الشركة بإعداد دراسة تستند إلى الخبرة التاريخية للخسارة الائتمانية مع الأخذ بعين الاعتبار العوامل المستقبلية والبيئة الاقتصادية.	<ul style="list-style-type: none"> - تقييم تصميم وفعالية إجراءات الرقابة المتعلقة بعملية احتساب محخص الخسائر الائتمانية المتوقعة - دراسة وفهم سياسة الشركة المتبعة في احتساب المخصصات بالمقارنة مع متطلبات معيار التقارير المالية الدولي رقم (9). - فحص المدخلات والمعلومات المستخدمة في نموذج الخسائر الائتمانية المتوقعة. - تقييم مدى ملاءمة ومعقولية التقديرات والاجتهادات المستخدمة من قبل الادارة في احتساب محخص الخسائر الائتمانية المتوقعة.
نظراً لحجم الأرصدة المدينة وكون المخصصات تتطلب القيام بتقديرات جوهرية غير مؤكدة حسب متطلبات معيار التقارير المالية الدولي رقم (9)، تم اعتبار هذه الامر كأمر تدقيق مهم	

المعلومات الأخرى الواردة في التقرير السنوي للشركة لعام 2024

تتكون المعلومات الأخرى من المعلومات الواردة في التقرير السنوي للشركة لعام 2024 غير القوائم المالية وتقرير مدقق الحسابات. ان الإدارة هي المسؤولة عن المعلومات الأخرى. من المتوقع ان يتم تزويدنا بالتقرير السنوي للشركة لعام 2024 لاحقاً لتاريخ تقريرنا حول القوائم المالية. ان رأينا لا يشمل المعلومات الأخرى وأنها لا نبدي اي تأكيد حول المعلومات الأخرى.

ان مسؤوليتنا هي قراءة المعلومات الأخرى عند الحصول عليها، فيما إذا كانت المعلومات الأخرى تتعارض جوهرياً مع القوائم المالية او من معرفتنا خلال عملية تدقيق القوائم المالية.

مسؤولية الإدارة والمسؤولين المكلفين بالحوكمة عن القوائم المالية

إن الإدارة مسؤولة عن إعداد هذه القوائم المالية وعرضها بصورة عادلة وفقاً لمعايير التقارير المالية الدولية – المعايير المحاسبية (IFRS Accounting Standards) الصادرة عن مجلس معايير المحاسبة الدولية (IASB)، بالإضافة الى تحديد نظام الرقابة الداخلي الضروري لإعداد قوائم مالية خالية من الأخطاء الجوهرية سواء الناتجة عن احتيال أو عن غلط.

كما أن الإدارة مسؤولة عن تقييم قدرة الشركة على الاستمرار كمنشأة مستمرة والإفصاح عن الأمور المتعلقة بمبدأ الاستمرارية بما في ذلك استخدام مبدأ الاستمرارية في المحاسبة عند إعداد القوائم المالية، إلا إذا كان في نية الإدارة تصفية الشركة أو إيقاف عملياتها أو عدم وجود أي بديل واقعي آخر سوى القيام بذلك.

إن المكلفين بالحوكمة مسؤولون عن الاشراف على عملية إعداد التقارير المالية للشركة.

مسؤولية مدقق الحسابات عن تدقيق القوائم المالية

إن أهدافنا تتمثل بالحصول على تأكيد معقول بأن القوائم المالية ككل خالية من الأخطاء الجوهرية سواء الناتجة عن إحتيال أو عن غلط وإصدار تقرير التدقيق الذي يتضمن رأينا. ان التأكيد المعقول هو تأكيد عالي المستوى ولكنه ليس ضماناً أن التدقيق الذي يجري وفقاً للمعايير الدولية للتدقيق سيكشف دائماً خطأ جوهرياً عند وجوده. إن الأخطاء قد تحدث نتيجة لاحتيال أو غلط ويتم اعتبارها جوهرياً، إذا كانت منفردة أو مجتمعة يمكن ان يكون لها تأثير على القرارات الاقتصادية المتخذة من قبل مستخدمي هذه القوائم المالية .

إننا نقوم بممارسة الاجتهاد المهني والحفاظة على الشك المهني كجزء من التدقيق وفقاً للمعايير الدولية للتدقيق، و كذلك نقوم بما يلي:

- تحديد وتقييم مخاطر الاخطاء الجوهرية في القوائم المالية ، سواء الناتجة عن احتيال أو غلط، وتصميم وتنفيذ اجراءات تدقيق تستجيب لهذه المخاطر والحصول على أدلة تدقيق كافية وملائمة توفر أساساً لإبداء الرأي. إن خطر عدم اكتشاف خطأ جوهري ناتج عن احتيال يعد أكبر من ذلك الناتج عن غلط، لما قد يتضمنه الاحتيال من تواطؤ أو تزوير أو حذف متعمد أو تأكيدات غير صحيحة أو تجاوز لنظام الرقابة الداخلي.
- الحصول على فهم لنظام الرقابة الداخلي المتعلق بالتدقيق وذلك لتصميم إجراءات تدقيق ملائمة للظروف وليس بهدف ابداء رأي حول مدى فعالية نظام الرقابة الداخلي للشركة.

- تقييم ملاءمة السياسات المحاسبية المطبقة ومعقولة التقديرات المحاسبية و الايضاحات المتعلقة بها التي قامت بها الادارة.
 - التوصل الى نتيجة حول ملاءمة استخدام الادارة لمبدأ الاستمرارية في المحاسبة، وبناءً على أدلة التدقيق التي تم الحصول عليها، وفيما إذا كان هناك عدم تيقن جوهري مرتبط بأحداث أو ظروف قد تلقي بشكوك كبيرة حول قدرة الشركة على الاستمرار. وإذا ما توصلنا الى نتيجة بأن هناك شك جوهري، فعلينا الإشارة في تقرير التدقيق إلى ايضاحات القوائم المالية ذات الصلة أو تعديل رأينا اذا كانت هذه الايضاحات غير كافية. إن استنتاجاتنا مبنية على أدلة التدقيق التي حصلنا عليها حتى تاريخ تقرير التدقيق، ومع ذلك فإن الأحداث او الظروف المستقبلية قد تؤدي إلى عدم استمرار الشركة في اعمالها كمنشأة مستمرة.
 - تقييم العرض العام لهيكل القوائم المالية ومحتواها بما في ذلك الايضاحات حولها وفيما إذا كانت القوائم المالية تمثل المعاملات والأحداث التي تحقق العرض العادل.
- إننا نتواصل مع المسؤولين المكلفين بالحوكمة فيما يتعلق بنطاق التدقيق وتوقيته وملاحظات التدقيق المهمة التي تتضمن أي نقاط ضعف مهمة في نظام الرقابة الداخلية التي يتم تحديدها من قبلنا خلال عملية التدقيق.
- نقوم كذلك بتزويد المسؤولين المكلفين بالحوكمة بما يفيد التزامنا بمتطلبات السلوك المهني المتعلقة بالاستقلالية والافصاح للمسؤولين المكلفين بالحوكمة عن كل العلاقات والامور الاخرى التي تظهر على انها تؤثر على استقلاليتنا، وحيثما كان ملائما الإفصاح عن الإجراءات المتخذة لالغاء مخاطر الاستقلالية والإجراءات المعززة المطبقة.
- من تلك الأمور التي يتم التواصل بها مع المسؤولين المكلفين بالحوكمة، نقوم بتحديد الأمور الأكثر أهمية على تدقيق القوائم المالية للفترة الحالية والتي تمثل أمور التدقيق الهامة. اننا نقدم وصف عن هذه الأمور في تقرير التدقيق الا اذا كان القانون أو التعليمات تمنع الإفصاح عن ذلك الامر، او في حالات نادرة جدا والتي بناءً عليها لا يتم الإفصاح عن ذلك الامر في تقريرنا لان العواقب السلبية المتوقعة للإفصاح قد تفوق المنفعة العامة الناتجة عنه.

تقرير حول المتطلبات القانونية

تحتفظ الشركة بقيود وسجلات محاسبية منظمة بصورة أصولية تتفق مع القوائم المالية ونوصي بالمصادقة عليها.

إرنست ويونغ / الأردن



علي حسن سمارة
ترخيص رقم 503

إرنست ويونغ
محاسبون قانونيون
صان - الأردن

عمان - المملكة الأردنية الهاشمية
04 آذار 2025

شركة دار الغذاء المساهمة العامة المحدودة
قائمة المركز المالي
كما في 31 كانون الأول 2024

2023	2024	إيضاحات	الموجودات
دينار	دينار		
2,685,631	2,724,127	3	موجودات غير متداولة -
499,808	337,024	13	ممتلكات وآلات ومعدات
3,185,439	3,061,151		موجودات ضريبية مؤجلة
3,221,756	2,796,248	4	موجودات متداولة -
3,231,306	2,366,681	5	بضاعة
2,943,071	3,947,414	6	ذمم مدينة
798,545	1,731,882	7	أرصدة مدينة أخرى
10,194,678	10,842,225		نقد وأرصدة لدى البنوك
13,380,117	13,903,376		مجموع الموجودات
			حقوق الملكية والمطلوبات
11,615,912	11,615,912	8, 1	حق ملكية حملة الاسهم -
661,017	743,150	8	رأس المال المدفوع
1,002	1,002	8	احتياطي إجباري
(5,554,815)	(4,978,405)		احتياطي اختياري
6,723,116	7,381,659		خسائر متراكمة
			صافي حقوق الملكية
			المطلوبات
3,255,581	2,334,003	9	مطلوبات متداولة -
2,921,408	3,473,248	10	قروض متجددة قصيرة الأجل
480,012	714,466	12	ذمم دائنة
6,657,001	6,521,717		أرصدة دائنة أخرى
13,380,117	13,903,376		مجموع المطلوبات
			مجموع حقوق الملكية والمطلوبات

تعتبر الايضاحات المرفقة من رقم 1 الى رقم 25 جزءاً من هذه القوائم المالية

شركة دار الغذاء المساهمة العامة المحدودة
قائمة الدخل الشامل
للسنة المنتهية في 31 كانون الأول 2024

2023	2024	إيضاحات	
دينار	دينار		
13,702,390	15,009,291	14	المبيعات
(10,953,183)	(11,571,084)	15	كلفة المبيعات
2,749,207	3,438,207		إجمالي الربح
(1,128,000)	(1,304,826)	16	مصاريف بيع وتوزيع
(787,012)	(900,645)	17	مصاريف إدارية
(79,722)	(75,756)		مصاريف بحث وتطوير
(89,349)	25,230	18	أرباح (خسائر) فروقات تقييم عملات أجنبية
(249,208)	(114,166)	5	مخصص خسائر ائتمانية متوقعة
(267,076)	(259,117)		تكاليف تمويل
10,026	12,400		إيرادات أخرى
158,866	821,327		ربح السنة قبل ضريبة الدخل
(61,113)	(162,784)	13	مصرف ضريبة الدخل
97,753	658,543		ربح السنة
-	-		يضاف: بنود الدخل الشامل الأخرى
97,753	658,543		مجموع الدخل الشامل للسنة
فلس / دينار	فلس / دينار		
0,008	0,057	19	الحصة الأساسية والمخفضة للسهم من ربح السنة
			العائد الى مساهمي الشركة

تعتبر الايضاحات المرفقة من رقم 1 الى رقم 25 جزءاً من هذه القوائم المالية

شركة دار الغذاء المساهمة العامة المحدودة
قائمة التغيرات في حقوق الملكية
للسنة المنتهية في 31 كانون الأول 2024

المجموع	خسائر متراكمة	احتياطي إختياري	احتياطي إجباري	رأس المال المدفوع
دينار	دينار	دينار	دينار	دينار

- 2024

الرصيد كما في أول كانون الثاني 2024

11,615,912 661,017 1,002 (5,554,815) 6,723,116

مجموع الدخل الشامل

- - - 658,543 658,543

المحول الى الاحتياطي الاجباري

- 82,133 - (82,133) -

الرصيد كما في 31 كانون الأول 2024

11,615,912 743,150 1,002 (4,978,405) 7,381,659

- 2023

الرصيد كما في أول كانون الثاني 2023

11,615,912 645,130 1,002 (5,636,681) 6,625,363

مجموع الدخل الشامل

- - - 97,753 97,753

المحول الى الاحتياطي الاجباري

- 15,887 - (15,887) -

الرصيد كما في 31 كانون الأول 2023

11,615,912 661,017 1,002 (5,554,815) 6,723,116

تعتبر الايضاحات المرفقة من رقم 1 الى رقم 25 جزءاً من هذه القوائم المالية

شركة دار الغذاء المساهمة العامة المحدودة
قائمة التدفقات النقدية
للسنة المنتهية في 31 كانون الأول 2024

2023	2024	إيضاحات
دينار	دينار	
158,866	821,327	
الأنشطة التشغيلية		
		ربح السنة قبل ضريبة الدخل
تعديلات:		
238,516	247,456	3
		إستهلاكات
267,076	259,117	
		تكاليف تمويل
249,208	114,166	5
		مخصص خسائر ائتمانية متوقعة
تغيرات رأس المال العامل -		
(1,774,290)	425,508	
		بضاعة
(400,131)	750,459	
		ذمم مدينة
(61,427)	(1,004,343)	
		أرصدة مدينة أخرى
(39,571)	551,840	
		ذمم دائنة
(61,158)	234,454	
		أرصدة دائنة أخرى
(1,422,911)	2,399,984	
		صافي التدفقات النقدية من (المستخدمة في) الأنشطة التشغيلية
الأنشطة الاستثمارية		
(217,173)	(285,952)	3
		شراء ممتلكات وآلات ومعدات
(217,173)	(285,952)	
		صافي التدفقات النقدية المستخدمة في الأنشطة الاستثمارية
الأنشطة التمويلية		
9,059,253	8,837,782	
		المتحصل من قروض متجددة قصيرة الأجل تستحق خلال سنة
(7,857,712)	(9,759,360)	
		المسدد من قروض متجددة قصيرة الأجل تستحق خلال سنة
(267,076)	(259,117)	
		فوائد بنكية مدفوعة
934,465	(1,180,695)	
		صافي التدفقات النقدية (المستخدمة في) من الأنشطة التمويلية
(705,619)	933,337	
		صافي الزيادة (النقص) في النقد وما في حكمه
1,504,164	798,545	
		النقد وما في حكمه كما في بداية السنة
798,545	1,731,882	7
		النقد وما في حكمه كما في نهاية السنة

تعتبر الايضاحات المرفقة من رقم 1 الى رقم 25 جزءاً من هذه القوائم المالية

شركة دار الغذاء المساهمة العامة المحدودة

إيضاحات حول القوائم المالية

31 كانون الأول 2024

(1) عام

تأسست شركة دار الغذاء المساهمة العامة المحدودة ("الشركة") بتاريخ 29 أيلول 1994. بلغ رأسمال الشركة 11,615,912 دينار مقسم إلى 11,615,912 سهماً بقيمة إسمية دينار للسهم الواحد كما في 31 كانون الأول 2024 و 2023. من أهم غايات الشركة تصنيع أغذية وحليب الأطفال واستيراد المواد اللازمة لها وتصنيع وبيع وتسويق مكملات غذائية ومستحضرات دوائية وتجارة التجزئة والجملة في أغذية ومستلزمات الأطفال. إن الشركة مملوكة بنسبة 90,40% من قبل شركة دار الدواء للتنمية والاستثمار المساهمة العامة المحدودة، حيث يتم توحيد قوائمها مع القوائم المالية للشركة الأم.

إن مركز الشركة الرئيسي في عمان منطقة ناعور - شارع سمير الرفاعي، ص.ب 9192 عمان - 11191 - المملكة الأردنية الهاشمية. تم اقرار القوائم المالية من قبل مجلس الادارة في جلسته المنعقدة بتاريخ 25 شباط 2025 وتتطلب هذه القوائم المالية موافقة الهيئة العامة للمساهمين.

(1-2) أسس إعداد القوائم المالية

تم اعداد هذه القوائم المالية وفقاً لمبدأ الكلفة التاريخية. تم إعداد هذه القوائم المالية وفقاً لمعايير التقارير المالية الدولية الصادرة عن مجلس معايير المحاسبة الدولية. إن الدينار الأردني هو عملة إظهار القوائم المالية والذي يمثل العملة الرئيسية للشركة.

(2-2) التغيرات في السياسات المحاسبية

ان السياسات المحاسبية المتبعة في اعداد القوائم المالية متفقة مع تلك التي اتبعت في اعداد القوائم المالية للسنة المنتهية في 31 كانون الأول 2023، باستثناء أن الشركة قامت بتطبيق التعديلات التالية اعتباراً من 1 كانون الثاني 2024:

تعديلات على المعيار الدولي لإعداد التقارير المالية رقم 16: مسؤولية الإيجار في البيع وإعادة التأجير

تحدد التعديلات على المعيار الدولي لإعداد التقارير المالية رقم 16 المتطلبات التي يستخدمها البائع والمستأجر في قياس مسؤولية الإيجار الناشئة عن معاملة البيع وإعادة التأجير، لضمان عدم اعتراف البائع والمستأجر بأي مبلغ من الربح أو الخسارة يتعلق بحق الاستخدام الذي يحتفظ به.

لا ينطبق هذا المعيار على الشركة.

تعديلات على معيار المحاسبة الدولي رقم (1): تصنيف المطلوبات المتداولة مقابل غير المتداولة

تحدد التعديلات على معيار المحاسبة الدولي رقم (1) متطلبات تصنيف المطلوبات المتداولة مقابل غير المتداولة. توضح هذه التعديلات:

- تعريف "الحق لتأجيل التسوية"،
- الحق لتأجيل التسوية يجب ان يكون موجود في نهاية الفترة المالية،
- ان التصنيف لا يتأثر باحتمالية المنشأة ممارسة حقها في التأجيل،
- وفي حال كانت المشتقات المتضمنة في المطلوبات القابلة للتحويل في حد ذاتها أداة حقوق ملكية عند اذ لا تؤثر شروط المطلوبات على تصنيفها.

بالإضافة إلى ذلك، تم إدخال شرط الإفصاح الاجباري عندما يتم تصنيف التزام ناشئ عن اتفاقية قرض على أنه غير متداول وحق الكيان في تأجيل التسوية مشروط على الامتثال للتعهدات المستقبلية في غضون اثني عشر شهراً. لم يكن لهذه التعديلات أثر جوهري على القوائم المالية للشركة.

ترتيبات تمويل الموردين - تعديلات على معيار المحاسبة الدولي 7 والمعيار الدولي لإعداد التقارير المالية رقم 7
أصدر مجلس معايير المحاسبة الدولية في أيار 2023 تعديلات على معيار المحاسبة الدولي رقم "بيان التدفقات النقدية 7" والمعيار الدولي لإعداد التقارير المالية رقم 7 "الأدوات المالية":

حيث وضحت هذه التعديلات خصائص ترتيبات تمويل الموردين والافصاحات الإضافية المطلوبة عن هذه الترتيبات. إن الغرض من متطلبات الإفصاح الواردة في هذه التعديلات هو مساعدة مستخدمي القوائم المالية على فهم آثار ترتيبات تمويل الموردين على التزامات المنشأة وتدفقاتها النقدية وتعرضها لمخاطر السيولة. توضح قواعد التحول ان المؤسسة غير ملزمة بتقديم إيضاحات في الفترات المرحلية من السنة الأولى لتطبيق التعديلات.
لم يكن لهذه التعديلات أثر جوهري على القوائم المالية للشركة.

(3-2) المعلومات المتعلقة بالسياسات المحاسبية الجوهرية

ممتلكات وآلات ومعدات

تظهر الممتلكات والمعدات بالكلفة بعد تنزيل الاستهلاك المتراكم ومخصص التدني في القيمة، ويتم استهلاك الممتلكات والمعدات (باستثناء الأراضي والمشاريع تحت التنفيذ) عندما تكون جاهزة للاستخدام بطريقة القسط الثابت على مدى العمر الانتاجي المتوقع لها وينسب سنوية كالتالي:

نسبة الاستهلاك

%

3-2	مباني
5	هناجر
10-7	آلات ومعدات وأثاث
20	أجهزة حاسوب
10	سيارات
20	تحسينات مأجور
10	أنظمة طاقة متجددة

تتم مراجعة العمر الإنتاجي وطريقة الاستهلاك بشكل دوري للتأكد من أن طريقة وفترة الاستهلاك تتناسب مع المنافع الاقتصادية المتوقعة من الممتلكات وآلات ومعدات.

تتم مراجعة القيمة الدفترية للممتلكات وآلات والمعدات بخصوص الانخفاض في القيمة عندما تشير الاحداث او التغيرات في الظروف الى أن القيمة الدفترية قد لا يمكن استردادها. عند وجود مثل تلك المؤشرات وعندما تزيد القيمة الدفترية عن القيمة القابلة للاسترداد، يتم تخفيض قيمة الممتلكات وآلات والمعدات إلى قيمتها القابلة للاسترداد ويتم تسجيل مخصص تدني القيمة في قائمة الدخل الشامل.

يتم اثبات الأرباح أو الخسائر الناتجة عن استبعاد الأصل (محتسبة على أساس الفرق ما بين المتحصلات النقدية والقيمة الدفترية للأصل المستبعد) ضمن قائمة الدخل الشامل عند استبعاد الأصل.

شركة دار الغذاء المساهمة العامة المحدودة

إيضاحات حول القوائم المالية

31 كانون الأول 2024

الذمم المدينة

تظهر الذمم المدينة بمبلغ الفاتورة الأصلي مخصوماً منها مخصص الخسائر الائتمانية المتوقعة. يتم عمل تقدير الخسائر الائتمانية المتوقعة وتستخدم الشركة الأسلوب المبسط في حساب الخسائر الائتمانية المتوقعة حيث تستند إلى الخبرة التاريخية للخسارة الائتمانية مع الأخذ بعين الاعتبار العوامل المستقبلية الخاصة بالمدينين والبيئة الاقتصادية وفقاً لمطلوبات المعيار الدولي لإعداد التقارير المالية رقم (9).

البضاعة

يظهر المخزون بالكلفة أو صافي القيمة القابلة للتحقق أيهما أقل.

يتم احتساب الكلفة كما يلي:

المواد الخام وقطع الغيار: كلفة الشراء باستخدام طريقة متوسط الوارد أولاً والصادر أولاً.

المخزون الجاهز وتحت التصنيع: كلفة المواد الخام والأجور المباشرة والمصاريف غير المباشرة الأخرى.

يمثل صافي القيمة القابلة للتحقق سعر البيع المقدّر في الظروف العادية بعد تنزيل الكلفة المقدرة لاتمام عملية الانتاج والكلفة المقدرة لاتمام عملية البيع.

تقوم إدارة الشركة بأعداد دراسة سنوية حول عمر المخزون وبناءً على ذلك يتم تصنيفه إلى مخزون بطيء الحركة ويعدّ مقابله مخصص بما يتناسب وعمر هذا المخزون من تاريخ الشراء.

النقد وما في حكمه

يمثل النقد وما في حكمه النقد في الصندوق ولدى البنوك وباستحقاقات لا تتجاوز الثلاثة أشهر بحيث لا تتضمن مخاطر التغير في القيمة.

ذمم دائنة ومستحقات

يتم اثبات المطلوبات للمبالغ المستحقة السداد في المستقبل للبضائع والخدمات المستلمة سواء تمت أو لم تتم المطالبة بها من قبل المورد أو مقدم الخدمة.

المخصصات

يتم الاعتراف بالمخصصات عندما يكون على الشركة التزام (قانوني أو فعلي) ناتج عن حدث سابق وان تسديد الالتزامات محتمل ويمكن قياس قيمتها بشكل يعتمد عليه.

القروض

يتم الاعتراف بالقروض مبدئياً بالقيمة العادلة وينزل منها التكاليف المباشرة المتعلقة بالقروض. ويتم تسجيلها لاحقاً بالكلفة المطفأة باستخدام طريقة الفائدة الفعلية. هذا ويتم قيد تكاليف الاقتراض الأخرى كمصرف خلال الفترة التي استحققت فيها.

ضريبة الدخل

يتم احتساب ضريبة الدخل وفقاً لقانون ضريبة الدخل رقم (34) لسنة 2014 وتعديلاته ووفقاً لمعيار المحاسبة الدولي رقم (12) والذي يتطلب تسجيل الضريبة المؤجلة من الفرق ما بين القيمة الدفترية والقيمة الخاضعة للضريبة للموجودات والمطلوبات.

تحسب مصاريف الضرائب المستحقة على أساس الأرباح الخاضعة للضريبة، وتختلف الأرباح الخاضعة للضريبة عن الأرباح المعلنة في القوائم المالية لأن الأرباح المعلنة تشمل إيرادات غير خاضعة للضريبة أو مصاريف غير قابلة للتنزيل في السنة المالية وإنما في سنوات لاحقة أو الخسائر المتراكمة المقبولة ضريبياً أو بنود ليست خاضعة أو مقبولة للتنزيل لأغراض ضريبية.

شركة دار الغذاء المساهمة العامة المحدودة

إيضاحات حول القوائم المالية

31 كانون الأول 2024

تمثل مصاريف الضرائب مبالغ الضرائب المستحقة والضرائب المؤجلة.

إن الضرائب المؤجلة هي الضرائب المتوقعة دفعها أو استردادها نتيجة الفروقات الزمنية المؤقتة بين قيمة الموجودات أو المطلوبات في القوائم المالية والقيمة التي يتم احتساب الربح الضريبي على أساسها. يتم احتساب الضرائب المؤجلة باستخدام طريقة الإلتزام بقائمة المركز المالي وتحتسب الضرائب المؤجلة وفقاً للنسب الضريبية التي يتوقع تطبيقها عند تسوية الإلتزام الضريبي أو تحقيق الموجودات الضريبية المؤجلة.

التقاص

يتم اجراء تقاص بين الموجودات المالية والمطلوبات المالية وإظهار المبلغ بالصافي في قائمة المركز المالي فقط عندما تتوفر الحقوق القانونية الملزمة وكذلك عندما يتم تسويتها على أساس التقاص او يكون تحقق الموجودات وتسوية المطلوبات في نفس الوقت.

الاعتراف بالإيرادات والمصاريف

يتم الاعتراف بالإيرادات من العقود من بيع البضائع في الوقت الذي يتم فيه نقل السيطرة على البضائع إلى العميل، بشكل عام عند تسليم البضائع. تدرس الشركة ما إذا كانت هناك وعود أخرى في العقد تمثل التزامات أداء منفصلة يجب تخصيص جزء من سعر المعاملة لها. لقد استنتجت الشركة أنها هي الطرف الأساسي في عقود إيراداتها، حيث أنها تحتفظ بالسيطرة على البضائع قبل نقلها للعملاء. يتم اثبات الإيرادات الأخرى وفقاً لمبدأ الاستحقاق. يتم الاعتراف بالمصاريف على أساس مبدأ الاستحقاق.

مصاريف البحث وتطوير

يتم تسجيل مصاريف البحث والتطوير في قائمة الدخل الشامل. ولا يتم رسملة مصاريف التطوير وذلك لعدم تحقق الشروط الواردة في معيار المحاسبة الدولي رقم (38) نتيجة حالة عدم التأكد المرافقة لمرحلة التطوير.

العملات الأجنبية

يتم تسجيل المعاملات التي تتم بالعملات الأجنبية خلال السنة بأسعار صرف العملة الرئيسية السائدة في تاريخ إجراء المعاملات، كما يتم تحويل أرصدة الموجودات والمطلوبات المالية بالعملات الأجنبية بأسعار صرف العملة الرئيسية السائدة بتاريخ قائمة المركز المالي. يتم تسجيل الأرباح والخسائر الناتجة عن تحويل العملات الأجنبية في قائمة الدخل الشامل.

التدني في قيمة الموجودات المالية

تعترف الشركة بمخصص خسائر ائتمانية متوقعة لجميع أدوات الدين غير المحتفظ بها بالقيمة العادلة من خلال الأرباح والخسائر. تستند الخسائر الائتمانية المتوقعة إلى الفرق بين التدفقات النقدية التعاقدية المستحقة وفقاً للعقد وجميع التدفقات النقدية التي تتوقع الشركة استلامها، مخضومة عند تقدير سعر الفائدة الفعلي الأصلي. تشمل التدفقات النقدية المتوقعة التدفقات النقدية من بيع ضمانات محتفظ بها أو تحسينات ائتمانية أخرى تعد جزءاً لا يتجزأ من الشروط التعاقدية (ان وجدت). تقوم إدارة الشركة باحتساب المخصص استناداً إلى خبرتها التاريخية في خسارة الائتمان معدلة وفقاً للعوامل المستقبلية الخاصة بالمدينين والبيئة الاقتصادية وفقاً للمنهج المبسط لحساب الخسائر الائتمانية بما يتوافق مع معيار التقارير المالية الدولي رقم (9).

شركة دار الغذاء المساهمة العامة المحدودة

إيضاحات حول القوائم المالية

31 كانون الأول 2024

التدني في قيمة الموجودات غير المالية

تقوم الشركة بتاريخ إعداد القوائم المالية بتقييم فيما إذا كان هناك دليل بأن الموجودات قد انخفضت قيمتها. إذا وجد أي دليل على ذلك، أو عندما يتطلب إجراء اختبار سنوي للانخفاض في القيمة، تقوم الشركة بتقييم المبلغ الممكن تحصيله للموجودات. إن مبلغ الموجودات الممكن تحصيله هو القيمة العادلة للموجودات أو وحدة توليد النقد ناقصاً تكاليف البيع وقيمتها المستخدمة أيهما أعلى ويتم تحديده للموجودات الفردية، إلا إذا كانت الموجودات لا تولد تدفقات نقدية داخلية مستقلة إلى حد كبير عن تلك الناتجة من الموجودات الأخرى أو موجودات الشركة. عندما يتجاوز المبلغ المدرج للموجودات أو وحدة توليد النقد المبلغ الممكن تحصيله، تعتبر الموجودات منخفضة ويتم تخفيضها إلى المبلغ الممكن تحصيله. أثناء تقييم القيمة العادلة المستخدمة، يتم خصم التدفقات النقدية المستقبلية للقيمة العادلة الحالية لها باستخدام سعر خصم ما قبل الضريبة والذي يعكس تقييمات السوق الحالية للقيمة الزمنية للأموال والمخاطر المحددة للموجودات. أثناء تحديد القيمة العادلة ناقصاً تكاليف البيع، تؤخذ المعاملات الحديثة في السوق في الاعتبار إذا كانت متوفرة. وإذا لم يكن ممكناً تحديد مثل تلك المعاملات، يتم استخدام نموذج التقييم المناسب. يتم تثبيت هذه الاحتساب بمضاعفات تقييم أسعار أسهم الشركات التابعة المتداولة أو مؤشرات القيمة العادلة المتوفرة الأخرى.

تصنيف المتداول مقابل غير المتداول

تقوم الشركة بعرض الموجودات والمطلوبات في القوائم المالية بناءً على التصنيف المتداول / غير المتداول. إن الموجودات المتداولة هي الموجودات التي:

- من المتوقع أن تتحقق أو يُعتمد بيعها أو استهلاكها في دورة التشغيل العادية.
 - يحتفظ بها في الأساس لغرض التداول.
 - من المتوقع أن تتحقق في غضون اثني عشر شهراً بعد تاريخ القوائم المالية. أو
 - النقد أو ما في حكمه ما لم يُحظر تبادله أو استخدامه لتسوية أي التزام لمدة اثني عشر شهراً على الأقل بعد تاريخ القوائم المالية.
- يتم تصنيف جميع الموجودات الأخرى كموجودات غير متداولة.

تكون المطلوبات متداولة عندما:

- يكون من المتوقع تسويتها في دورة التشغيل العادية.
- توجد في الأساس لغرض التداول.
- يكون من المقرر تسويتها في غضون اثني عشر شهراً بعد تاريخ القوائم المالية. أو
- لا يوجد أي حق غير مشروط في تأجيل تسوية الالتزام لمدة اثني عشر شهراً على الأقل بعد تاريخ القوائم المالية.

يتم تصنيف جميع المطلوبات الأخرى كمطلوبات غير متداولة.

(4-2) استخدام التقديرات

إن إعداد القوائم المالية وتطبيق السياسات المحاسبية يتطلب من إدارة الشركة القيام بتقديرات واجتهادات تؤثر على مبالغ الموجودات والمطلوبات والإفصاح عن الالتزامات المحتملة. إن هذه التقديرات والاجتهادات تؤثر أيضاً على الإيرادات والمصاريف والمخصصات وبشكل خاص يتطلب من إدارة الشركة القيام بأحكام واجتهادات هامة لتقدير مبالغ وأوقات التدفقات النقدية المستقبلية الناجمة عن أوضاع وظروف تلك التقديرات في المستقبل. إن التقديرات المذكورة مبنية بالضرورة على فرضيات وعوامل متعددة لها درجات متفاوتة من التقدير وعدم التيقن وإن النتائج الفعلية قد تختلف عن التقديرات وذلك نتيجة التغيرات في المستقبل في أوضاع وظروف تلك المخصصات.

- تقوم إدارة الشركة بتقدير العمر الإنتاجي للموجودات الملموسة لغايات احتساب الإستهلاك آخذة بعين الاعتبار الاستخدام المتوقع للموجودات. تقوم الإدارة بمراجعة القيمة المتبقية والأعمار الإنتاجية بشكل سنوي، ويتم تعديل مصروف الإستهلاك المستقبلي إذا كان في اعتقاد الإدارة أن الأعمار الإنتاجية تختلف عن التقديرات السابقة.
- يتم مراجعة مخصص الخسائر الائتمانية المتوقعة على الذمم المدينة وفقاً للأسلوب المبسط وضمن أسس وفرضيات معتمدة من قبل إدارة الشركة لتقدير المخصص الواجب تكوينه بموجب متطلبات المعايير الدولية لتقارير المالية.
- يتم تحميل السنة المالية بما يخصها من نفقة ضريبة الدخل وفقاً للأنظمة والقوانين والمعايير المحاسبية ويتم احتساب وإثبات الموجودات والمطلوبات الضريبية المؤجلة ومخصص الضريبة اللازم.
- تقوم إدارة الشركة بأعداد دراسة سنوية حول عمر المخزون وبناءً على ذلك يتم تصنيفه إلى مخزون بطيء الحركة ويعد مقابله مخصص بما يتناسب وعمر هذا المخزون من تاريخ الشراء.

شركة دار الغذاء المساهمة العامة المحدودة
إيضاحات حول القوائم المالية
31 كانون الأول 2024

(3) ممتلكات وآلات ومعدات
أن تفاصيل هذا البند هي كما يلي:

أراضي	مباني وهناجر	آلات ومعدات وأثاث	أجهزة حاسوب	سيارات	تحسينات مأجور	أنظمة طاقة متجددة	المجموع	
دينار	دينار	دينار	دينار	دينار	دينار	دينار	دينار	
217,211	4,045,392	5,425,505	186,677	143,855	23,250	498,471	10,540,361	2024 - الكلفة
-	3,995	277,597	1,284	-	3,076	-	285,952	الرصيد كما في أول كانون الثاني
217,211	4,049,387	5,703,102	187,961	143,855	26,326	498,471	10,826,313	إضافات الرصيد كما في 31 كانون الأول
-	2,261,999	5,046,163	185,806	110,212	23,250	227,300	7,854,730	الاستهلاك المتراكم - الرصيد كما في أول كانون الثاني
-	123,050	70,821	955	6,977	410	45,243	247,456	الثاني استهلاك السنة
-	2,385,049	5,116,984	186,761	117,189	23,660	272,543	8,102,186	الرصيد كما في 31 كانون الأول
217,211	1,664,338	586,118	1,200	26,666	2,666	225,928	2,724,127	صافي القيمة الدفترية - كما في 31 كانون الأول
217,211	4,040,614	5,213,110	186,677	143,855	23,250	498,471	10,323,188	2023 - الكلفة
-	4,778	212,395	-	-	-	-	217,173	الرصيد كما في أول كانون الثاني
217,211	4,045,392	5,425,505	186,677	143,855	23,250	498,471	10,540,361	إضافات الرصيد كما في 31 كانون الأول
-	2,139,195	4,989,873	180,509	101,330	23,250	182,057	7,616,214	الاستهلاك المتراكم - الرصيد كما في أول كانون الثاني
-	122,804	56,290	5,297	8,882	-	45,243	238,516	الثاني استهلاك السنة
-	2,261,999	5,046,163	185,806	110,212	23,250	227,300	7,854,730	الرصيد كما في 31 كانون الأول
217,211	1,783,393	379,342	871	33,643	-	271,171	2,685,631	صافي القيمة الدفترية - كما في 31 كانون الأول

بلغت قيمة الممتلكات والآلات والمعدات المستهلكة بالكامل 5,148,220 دينار كما في 31 كانون الأول 2024 (2023: 4,999,395 دينار).

شركة دار الغذاء المساهمة العامة المحدودة
إيضاحات حول القوائم المالية
31 كانون الأول 2024

تم توزيع مصروف الاستهلاك كما يلي:

2023	2024	
دينار	دينار	
212,515	224,070	كلفة المبيعات (إيضاح 15)
4,600	5,324	مصاريف بيع وتوزيع (إيضاح 16)
21,401	18,062	مصاريف إدارية (إيضاح 17)
238,516	247,456	

(4) بضاعة

2023	2024	
دينار	دينار	
1,735,899	927,523	مواد أولية وتعبئة
1,495,849	1,886,757	بضاعة جاهزة
20,620	12,585	مواد دعائية
5	-	بضاعة تحت التصنيع
3,252,373	2,826,865	
(30,617)	(30,617)	مخصص بضاعة بطيئة الحركة
3,221,756	2,796,248	

إن الحركة على مخصص بضاعة بطيئة الحركة:

2023	2024	
دينار	دينار	
39,110	30,617	الرصيد كما في أول كانون الثاني
(8,493)	-	المسترد خلال السنة
30,617	30,617	الرصيد كما في 31 كانون الأول

(5) ذمم مدينة

2023	2024	
دينار	دينار	
2,482,727	2,572,709	ذمم مبيعات محلية
2,009,280	804,421	ذمم مبيعات خارجية
4,492,007	3,377,130	
(1,260,701)	(1,010,449)	مخصص خسائر ائتمانية متوقعة
3,231,306	2,366,681	

إن تفاصيل الحركة على بند مخصص خسائر ائتمانية متوقعة هي كما يلي:

2023	2024	
دينار	دينار	
1,011,493	1,260,701	الرصيد كما في أول كانون الثاني
249,208	114,166	المخصص للسنة
-	(364,418)	مخصص انتفت الحاجة له خلال السنة
1,260,701	1,010,449	الرصيد كما في 31 كانون الأول

شركة دار الغذاء المساهمة العامة المحدودة
إيضاحات حول القوائم المالية
31 كانون الأول 2024

فيما يلي جدول أعمار الذمم المدينة كما في 31 كانون الأول:

المجموع	361 يوم فأكثر	360-271 يوم	270-181 يوم	180-91 يوم	90-1 يوم	الذمم غير المستحقة	
دينار	دينار	دينار	دينار	دينار	دينار	دينار	
2,366,681	330,791	55,847	122,078	183,739	416,993	1,257,233	2024
3,231,306	190,746	183,796	73,804	195,859	689,195	1,897,906	2023

لا تقوم الشركة بالحصول على ضمانات مقابل هذه الذمم، وبالتالي فهي غير مضمونة.

(6) أرصدة مدينة أخرى

2023	2024	
دينار	دينار	
2,056,478	2,964,199	شيكات برسم التحصيل
822,782	921,988	أمانات ضريبة المبيعات
29,196	22,084	دفعات مقدمة للموردين
22,868	20,274	مصاريف مدفوعة مقدما
6,525	13,234	ذمم موظفين
1,821	1,331	تأمينات نقدية
3,401	4,304	أخرى
2,943,071	3,947,414	

(7) نقد وأرصدة لدى البنوك

2023	2024	
دينار	دينار	
7,200	7,200	نقد في الصندوق
791,345	1,724,682	أرصدة لدى البنوك
798,545	1,731,882	

(8) حق ملكية حملة الأسهم

رأس المال المدفوع -

يبلغ رأسمال الشركة المصرح به 11,615,912 دينار بقيمة إسمية دينار للسهم الواحد، هذا وقد بلغ رأس المال المدفوع والمكتتب به 11,615,912 دينار مقسما إلى 11,615,912 سهماً بقيمة اسمية دينار للسهم الواحد.

إحتياطي إجباري -

وفقاً لقانون الشركات الأردني، تمثل المبالغ المجمعة في هذا الحساب ما تم تحويله من الأرباح السنوية قبل ضريبة الدخل بنسبة 10% بحيث لا يتجاوز مجموع الحول من الأرباح السنوية 100% من رأس المال المدفوع وهو غير قابل للتوزيع على المساهمين.

إحتياطي إختياري -

تمثل المبالغ المتجمعة في هذا الحساب ما تم تحويله من صافي الأرباح السنوية قبل ضريبة الدخل بنسبة 20% خلال السنوات وهو قابل للتوزيع على المساهمين.

شركة دار الغذاء المساهمة العامة المحدودة
إيضاحات حول القوائم المالية
31 كانون الأول 2024

(9) قروض متجددة قصيرة الأجل

31 كانون الأول 2023		31 كانون الأول 2024		العملة	نسبة الفائدة	
المبلغ المستغل	السقف الممنوح	المبلغ المستغل	السقف الممنوح			
دينار	دينار	دينار	دينار			
899,799	1,063,500	-	1,063,500	دولار أمريكي	2% + ثلاثة أشهر SOFR	قرض البنك العربي (تمويل مشتريات) قرض بنك المؤسسة العربية المصرفية (تمويل اعتمادات ومشتريات)
2,355,782	3,013,250	2,334,003	3,013,250	دولار أمريكي	2,2% + ثلاثة أشهر SOFR	
3,255,581	4,076,750	2,334,003	4,076,750			

(10) ذمم دائنة

2023	2024	
دينار	دينار	
451,784	351,734	ذمم دائنة محلية
2,469,624	3,121,514	ذمم دائنة خارجية
2,921,408	3,473,248	

(11) معاملات مع جهات ذات علاقة

تمثل الجهات ذات العلاقة المساهمين الرئيسيين وأعضاء مجلس الإدارة وموظفي الإدارة العليا للشركة والشركات التي هم فيها مساهمين رئيسيين. يتم اعتماد الأسعار والشروط المتعلقة بهذه المعاملات من قبل إدارة الشركة.

فيما يلي ملخص الأرصدة مع جهات ذات علاقة:

قائمة المركز المالي

2023	2024	طبيعة العلاقة	مبالغ مستحقة من جهات ذات علاقة:
دينار	دينار		
2,980,512	2,980,512	شركة شقيقة	شركة دار الدواء-الجزائر
(2,980,512)	(2,980,512)		ينزل: مخصص خسائر ائتمانية متوقعة
-	-		
2023	2024		
دينار	دينار		
129,684	159,684		رواتب ومنافع أخرى
-	40,572		مكافآت مجلس الإدارة

شركة دار الغذاء المساهمة العامة المحدودة
إيضاحات حول القوائم المالية
31 كانون الأول 2024

(12) أرصدة دائنة أخرى

2023	2024	
دينار	دينار	
181,892	219,431	إلتزام عقود مبيعات
76,484	290,355	مصاريف مستحقة
91,771	142,029	دفعات مقدمة من عملاء
48,000	48,000	مخصصات أخرى
35,379	14,640	أمانات مساهمين
24,812	-	أمانات الضمان الاجتماعي
21,664	-	مخصص تعويض نهاية خدمة الموظفين
10	11	أخرى
480,012	714,466	

(13) ضريبة الدخل

تم احتساب ضريبة الدخل المستحقة للسنة المنتهية في 31 كانون الأول 2024 وللجنة المنتهية في 31 كانون الأول 2023 وفقاً لقانون ضريبة الدخل رقم (34) لسنة 2014 وتعديلاته. ان نسبة ضريبة الدخل القانونية للشركة هي 20٪ بالإضافة الى 1٪ تستحق كضريبة مساهمة وطنية. حصلت الشركة على مخالصة من دائرة ضريبة الدخل والمبيعات لغاية العام 2019. قامت الشركة بتقديم إقرارات ضريبة الدخل للسنوات من 2020 حتى 2023 ضمن المهلة القانونية، ولم يتم مراجعة السجلات المحاسبية للشركة من قبل دائرة ضريبة الدخل والمبيعات حتى تاريخ هذه القوائم المالية. تمثل ضريبة الدخل الظاهرة في قائمة الدخل الشامل ما يلي:

2023	2024	
دينار	دينار	
-	-	مصروف ضريبة الدخل للسنة
(61,113)	(162,784)	التغير في موجودات ضريبة مؤجلة
(61,113)	(162,784)	المصروف الضريبي للسنة

ملخص تسوية الربح المحاسبي مع الربح الضريبي:

2023	2024	
دينار	دينار	
158,866	821,327	الربح المحاسبي
249,208	282,207	يضاف: مصاريف غير مقبولة ضريبياً
-	(477,986)	ينزل: أرباح غير مقبولة ضريبياً
408,074	625,548	الربح الضريبي
(408,074)	(625,548)	ينزل: خسائر مدورة من سنوات سابقة
-	-	ضريبة الدخل
%20	%21	نسبة الضريبة والمساهمة الوطنية القانونية
-	-	نسبة الضريبة والمساهمة الوطنية الفعلية

شركة دار الغذاء المساهمة العامة المحدودة

إيضاحات حول القوائم المالية

31 كانون الأول 2024

إن الحركة على الموجودات الضريبية المؤجلة كما يلي:

2023	2024
دينار	دينار
560,921	499,808
20,495	-
(81,608)	(131,365)
-	(31,419)
499,808	337,024

الرصيد كما في أول كانون الثاني

المضاف خلال السنة

ينزل: المحرر خلال السنة

ينزل: ضريبة سنوات سابقة

(14) مبيعات

2023	2024
دينار	دينار
7,079,757	9,352,074
6,706,760	5,737,485
13,786,517	15,089,559
(84,127)	(80,268)
13,702,390	15,009,291

مبيعات محلية

مبيعات خارجية

إجمالي المبيعات

الخصومات والمردودات

صافي المبيعات

(15) تكلفة المبيعات

2023	2024
دينار	دينار
907,741	1,735,899
11,157,665	9,642,093
(1,735,899)	(927,523)
10,329,507	10,450,469
4,298	5
(5)	-
1,563,699	1,511,518
1,567,992	1,511,523
551,533	1,495,849
(1,495,849)	(1,886,757)
10,953,183	11,571,084

مواد أولية كما في أول كانون الثاني

مشتريات مواد أولية خلال السنة

ينزل: مواد أولية كما في 31 كانون الأول

مواد أولية مستخدمة في الإنتاج

بضاعة تحت التصنيع كما في أول كانون الثاني

ينزل: بضاعة تحت التصنيع كما في 31 كانون الأول

مصاريف صناعية*

تكلفة التصنيع

بضاعة جاهزة كما في أول كانون الثاني

ينزل: بضاعة جاهزة كما في 31 كانون الأول

تكلفة المبيعات

شركة دار الغذاء المساهمة العامة المحدودة

إيضاحات حول القوائم المالية

31 كانون الأول 2024

* فيما يلي تفاصيل المصاريف الصناعية:

2023	2024	
دينار	دينار	
884,365	899,472	رواتب وأجور ومنافع أخرى
212,515	224,070	استهلاكات (إيضاح 3)
141,875	98,995	كهرباء، مياه ومحروقات
109,830	86,826	مواد غير مباشرة
86,357	71,151	صيانة
30,673	29,738	تأمين مصنع
54,744	49,953	مواد مخبرية
43,340	51,313	أخرى
1,563,699	1,511,518	

(16) مصاريف بيع وتوزيع

2023	2024	
دينار	دينار	
631,306	609,440	رواتب وأجور ومنافع أخرى
334,326	508,942	دعاية وإعلان
119,090	108,170	عينات مجانية
-	27,947	تبرعات
19,535	22,155	مصاريف مكتبية
18,658	21,645	سفر وتنقلات
4,600	5,324	استهلاكات (إيضاح 3)
485	1,203	أخرى
1,128,000	1,304,826	

(17) مصاريف إدارية

2023	2024	
دينار	دينار	
582,098	694,148	رواتب وأجور ومنافع أخرى
57,062	46,030	أتعاب مهنية
-	40,572	مكافآت مجلس إدارة
38,677	37,641	اشتراكات
21,401	18,062	استهلاكات (إيضاح 3)
28,451	11,943	عينات مجانية
8,154	9,077	سفر وتنقلات
6,256	5,916	بريد وهاتف
1,525	2,804	ضيافة
1,030	381	مصاريف اجتماعات
8,354	-	تبرعات
34,004	34,071	أخرى
787,012	900,645	

شركة دار الغذاء المساهمة العامة المحدودة
إيضاحات حول القوائم المالية
31 كانون الأول 2024

(18) فروقات تقييم عملات اجنبية

2023	2024	
دينار	دينار	
(22,395)	91,904	أرباح (خسائر) فروقات إعادة تقييم عملات اجنبية
(66,954)	(66,674)	خسائر فروقات عملات اجنبية
(89,349)	25,230	

(19) حصة السهم من ربح السنة

2023	2024	
97,753	658,543	ربح السنة العائدة الى مساهمي الشركة (دينار)
11,615,912	11,615,912	المتوسط المرجح لعدد الأسهم (سهم)
فلس / دينار	فلس / دينار	
0,008	0,057	الحصة الأساسية والمخفضة للسهم من ربح السنة العائد الى مساهمي الشركة

(20) معلومات القطاع

يتم تنظيم الشركة لأغراض إدارية بحيث يتم قياس القطاعات وفقاً للتقارير التي يتم استعمالها من قبل الرئيس التنفيذي وصانع القرار الرئيسي لدى الشركة وذلك من خلال التوزيع الجغرافي للمبيعات. يتم توزيع المبيعات وكلفة المبيعات وإجمالي الربح حسب المناطق الجغرافية كما يلي:

للسنة المنتهية في 31 كانون الأول 2024:

المجموع	أوروبا	أفريقيا	الخليج العربي واليمن	بلاد الشام والعراق	
دينار	دينار	دينار	دينار	دينار	
15,009,291	-	1,573,464	558,669	12,877,158	المبيعات
(11,571,084)	-	(1,308,031)	(565,887)	(9,697,166)	كلفة المبيعات
3,438,207	-	265,433	(7,218)	3,179,992	إجمالي الربح
247,456	-	25,940	9,211	212,305	معلومات أخرى:
259,117	-	27,164	9,645	222,308	إستهلاكات
					تكاليف تمويل

للسنة المنتهية في 31 كانون الأول 2023:

المجموع	أوروبا	أفريقيا	الخليج العربي واليمن	بلاد الشام والعراق	
دينار	دينار	دينار	دينار	دينار	
13,702,390	59,706	1,328,057	952,824	11,361,803	المبيعات
(10,953,183)	(54,900)	(1,186,702)	(998,650)	(8,712,931)	كلفة المبيعات
2,749,207	4,806	141,355	(45,826)	2,648,872	إجمالي الربح
238,516	1,155	23,117	16,470	197,774	معلومات أخرى:
267,076	1,164	25,885	18,572	221,455	إستهلاكات
					تكاليف تمويل

شركة دار الغذاء المساهمة العامة المحدودة

إيضاحات حول القوائم المالية

31 كانون الأول 2024

(21) التزامات محتملة

كفالات بنكية -

على الشركة بتاريخ القوائم المالية التزامات محتمل أن تطرأ تتمثل فيما يلي:

2023	2024
دينار	دينار
60,009	68,591

كفالات بنكية

(22) إدارة المخاطر

مخاطر أسعار الفائدة -

تتمثل مخاطر أسعار الفائدة في المخاطر التي تنتج عن التقلبات في القيمة العادلة أو التدفقات النقدية المستقبلية للأدوات المالية بسبب التغيرات في أسعار الفائدة في السوق.

إن الشركة معرضة لمخاطر أسعار الفائدة على موجوداتها ومطلوباتها والتي تحمل سعر فائدة متغير مثل القروض المتجددة قصيرة الأجل.

تتمثل حساسية قائمة الدخل الشامل بأثر التغيرات المفترضة الممكنة بأسعار الفوائد على ربح الشركة لسنة واحدة ويتم احتسابها على الموجودات والمطلوبات المالية التي تحمل سعر فائدة متغيرة كما في 31 كانون الأول.

يوضح الجدول التالي حساسية قائمة الدخل للتغيرات الممكنة المعقولة على أسعار الفائدة كما في 31 كانون الأول، مع بقاء جميع المتغيرات الأخرى المؤثرة ثابتة.

2024 -		العملية
الزيادة بسرعة الفائدة	الأثر على ربح السنة	
٪	دينار	
1	(23,340)	دولار أمريكي
2023 -		العملية
الزيادة بسرعة الفائدة	الأثر على ربح السنة	
٪	دينار	
1	(32,556)	دولار أمريكي

في حال وجود تغير سلبي في المؤشر يكون الأثر مساوياً للتغير أعلاه مع عكس الإشارة.

مخاطر الائتمان -

مخاطر الائتمان هي المخاطر التي قد تنجم عن تخلف أو عجز المدينون والجهات ذات علاقة والجهات الأخرى عن الوفاء بالتزاماتهم التعاقدية تجاه الشركة، إن الشركة معرضة لمخاطر الائتمان من أنشطتها التشغيلية (الذمم المدينة) وأنشطتها التمويلية المتضمنة الأرصدة لدى البنوك والأدوات المالية الأخرى.

تقوم الشركة بوضع سقف ائتماني للعملاء مع مراقبة الذمم بشكل مستمر، كما تحتفظ الشركة بالأرصدة والودائع لدى مؤسسات مصرفية رائدة.

تقوم الشركة ببيع منتجاتها لعدد من العملاء، يمثل رصيد أكبر عميل ما نسبته 9٪ من رصيد الذمم المدينة كما في 31 كانون الأول 2024 (2023: 11٪).

شركة دار الغذاء المساهمة العامة المحدودة
إيضاحات حول القوائم المالية
31 كانون الأول 2024

مخاطر السيولة -

تتمثل مخاطر السيولة في احتمالية عدم مقدرة الشركة على توفير التمويل اللازم لتأدية التزاماتها في تواريخ استحقاقها. للتقليل من هذه المخاطر تقوم الشركة بتوفير التمويل اللازم من المساهمين.

تعمل الشركة على إدارة مخاطر السيولة وذلك عن طريق التأكد من توفر التسهيلات البنكية.

يلخص الجدول أدناه توزيع المطلوبات المالية (غير مخصومة) كما في 31 كانون الأول على أساس الفترة المتبقية للاستحقاق التعاقدية وأسعار الفائدة السوقية الحالية:

أقل من سنة	أكثر من سنة	المجموع
دينار	دينار	دينار
2024		
2,593,120	-	2,593,120
3,473,248	-	3,473,248
524,437	-	524,437
6,590,805	-	6,590,805
قروض متجددة قصيرة الأجل		
ذمم دائنة		
أرصدة دائنة أخرى		
المجموع		
2023		
3,522,657	-	3,522,657
2,921,408	-	2,921,408
318,577	-	318,577
6,762,642	-	6,762,642
قروض متجددة قصيرة الأجل		
ذمم دائنة		
أرصدة دائنة أخرى		
المجموع		

مخاطر العملات -

إن معظم تعاملات الشركة هي بالدينار الأردني والدولار الأمريكي واليورو. إن سعر صرف الدينار مربوط بسعر ثابت مع الدولار الأمريكي (1/41 دولار لكل دينار).

يوضح الجدول التالي مدى تعرض الشركة لمخاطر العملات كما في 31 كانون الأول نتيجة لموجوداتها ومطلوباتها المالية بالعملات الأجنبية. يبين الجدول أثر التغير الممكن المعقول في سعر صرف الدينار الأردني مقابل اليورو على قائمة الدخل الشامل، مع بقاء جميع المتغيرات الأخرى المؤثرة ثابتة.

العمللة	الزيادة/ النقص في	الأثر على ربح السنة
	سعر صرف العملة	قبل الضريبة
	مقابل الدينار	دينار
	(%)	
2024 -		
يورو	5	(180,489)
2023 -		
يورو	5	(69,498)

(23) إدارة رأس المال

يتمثل الهدف الرئيسي فيما يتعلق بإدارة رأس المال الشركة بالتأكد من المحافظة على نسب رأسمال ملائمة بشكل يدعم نشاط الشركة ويعظم حقوق الملكية.

تقوم الشركة بإدارة هيكل رأس المال وإجراء التعديلات اللازمة عليها في ضوء تغيرات ظروف العمل. هذا ولم تقم الشركة بأية تعديلات على الأهداف والسياسات والإجراءات المتعلقة بهيكل رأس المال خلال السنة الحالية والسنة السابقة. إن البنود المتضمنة في هيكل رأس المال تتمثل في رأس المال المدفوع والاحتياطيات والتخسائر المتراكمة والبالغ صافي مجموعها 7,381,659 دينار كما في 31 كانون الأول 2024 (2023: 6,723,116 دينار).

شركة دار الغذاء المساهمة العامة المحدودة

إيضاحات حول القوائم المالية

31 كانون الأول 2024

(24) القيمة العادلة للأدوات المالية

تتمثل الادوات المالية في الموجودات المالية والمطلوبات المالية. تمثل الموجودات المالية النقد والأرصدة لدى البنوك والذمم المدينة وبعض الأرصدة المدينة الأخرى. تمثل المطلوبات المالية القروض المتجددة قصيرة الأجل والذمم الدائنة وبعض الأرصدة الدائنة الأخرى. ان القيمة الدفترية للأدوات المالية لا تختلف بشكل جوهري عن قيمتها العادلة.

(25) معايير التقارير المالية الدولية والتفسيرات الجديدة والتعديلات الصادرة وغير النافذة بعد

إن المعايير المالية الدولية والتفسيرات الجديدة والتعديلات الصادرة وغير النافذة حتى تاريخ القوائم المالية مبيّنة أدناه، وستقوم الشركة بتطبيق هذه التعديلات ابتداءً من تاريخ التطبيق الإلزامي:

تعديلات على تصنيف وقياس الادوات المالية – تعديلات على المعيار الدولي للتقارير المالية رقم 9 والمعيار الدولي للتقارير المالية رقم 7
أصدر مجلس معايير المحاسبة الدولية في ايار 2024 تعديلات على المعيار الدولي للتقارير المالية رقم 9 والمعيار الدولي للتقارير المالية رقم 7، تعديلات على تصنيف وقياس الأدوات المالية (التعديلات). تشمل التعديلات ما يلي:

- توضيح أن الالتزام المالي يتم إلغاؤه في "تاريخ التسوية" وتقديم خيار سياسة محاسبية (إذا تم استيفاء شروط محددة) لإلغاء الاعتراف بالالتزامات المالية التي تم تسويتها باستخدام نظام الدفع الإلكتروني قبل تاريخ التسوية.
- إرشادات إضافية حول كيفية تقييم التدفقات النقدية التعاقدية للأصول المالية التي تحتوي على ميزات بيئية واجتماعية وحوكمة الشركات وميزات مشابهة.
- توضيحات حول ما يشكل "ميزات غير قابلة للرجوع" وما هي خصائص الأدوات المرتبطة تعاقدياً.
- تقديم إفصاحات للأدوات المالية ذات الميزات المحتملة ومتطلبات إفصاح إضافية لأدوات حقوق الملكية المصنفة بالقيمة العادلة من خلال الدخل الشامل الآخر.

تسري التعديلات على الفترات المالية التي تبدأ في أو بعد 1 كانون الثاني 2026. يُسمح بالتطبيق المبكر، مع خيار التطبيق المبكر للتعديلات المتعلقة بتصنيف الموجودات المالية والإفصاحات ذات الصلة فقط.

تعمل الشركة على تحديد كافة آثار التعديلات على القوائم المالية الرئيسية والإيضاحات التابعة لها.

عدم قابلية العملة للتحويل – تعديلات على معيار المحاسبة الدولي رقم 21

أصدر مجلس معايير المحاسبة الدولية في آب 2023 تعديلات على المعيار الدولي للتقارير المالية رقم 21 "آثار التغيرات في أسعار الصرف الأجنبي" لتحديد كيفية تقييم المؤسسة فيما إذا كانت العملة قابلة للتحويل وكيفية تحديد سعر الصرف الفوري عندما تكون القابلية للتحويل معدومة. تتطلب التعديلات أيضاً الإفصاح عن المعلومات التي تمكن مستخدمي البيانات المالية من فهم كيفية تأثير، أو توقع تأثير عدم قابلية العملة للتحويل إلى العملة الأخرى على الأداء المالي والمركز المالي والتدفقات النقدية للمؤسسة.

ستكون التعديلات سارية المفعول للفترات المالية السنوية التي تبدأ في أو بعد 1 كانون الثاني 2025. يسمح بالتطبيق المبكر مع شرط الإفصاح عنه. عند تطبيق التعديلات، لا يمكن للمؤسسة إعادة عرض معلومات المقارنة.

من غير المتوقع أن يكون للتعديلات تأثير مادي على القوائم المالية للشركة

شركة دار الغذاء المساهمة العامة المحدودة

إيضاحات حول القوائم المالية

31 كانون الأول 2024

المعيار الدولي للتقارير المالية رقم 18 - العرض والإفصاح في القوائم المالية

أصدر مجلس معايير المحاسبة الدولية في نيسان 2024 المعيار الدولي للتقارير المالية رقم 18، الذي يحل محل المعيار الدولي للتقارير المالية رقم 1 "عرض البيانات المالية". يقدم المعيار الدولي للتقارير المالية رقم 18 متطلبات جديدة للعرض داخل قائمة الدخل، بما في ذلك المجاميع الاجمالية والفرعية. علاوة على ذلك، يُلزم المؤسسة بتصنيف جميع الإيرادات والمصروفات داخل قائمة الدخل إلى واحدة من خمس تصنيفات: التشغيلية، الاستثمارية، التمويلية، ضرائب الدخل، والعمليات المتوقفة، حيث إن التصنيفات الثلاث الأولى جديدة.

كما يتطلب الإفصاح عن مقاييس الأداء المحددة من قبل الإدارة، والمجاميع الفرعية للإيرادات والمصروفات، ويتضمن متطلبات جديدة لتجميع وتفصيل المعلومات المالية بناءً على "الأدوار" المحددة للقوائم المالية الرئيسة والملاحظات.

بالإضافة إلى ذلك، تم إجراء تعديلات على نطاق ضيق على المعيار الدولي للتقارير المالية رقم 7 قائمة التدفقات النقدية، والتي تشمل تغيير نقطة البداية لتحديد التدفقات النقدية من العمليات تحت الطريقة غير المباشرة، من "الربح أو الخسارة" إلى "الربح أو الخسارة التشغيلي" وإلغاء حرية الاختيار حول تصنيف التدفقات النقدية من الأرباح والفوائد. تبعاً لذلك، هناك تعديلات على العديد من المعايير الأخرى.

يسري المعيار الدولي للتقارير المالية رقم 18 والتعديلات على المعايير الأخرى على فترات التقارير المالية التي تبدأ في أو بعد 1 كانون الثاني 2027. يسمح بالتطبيق المبكر مع شرط الإفصاح عنه. يتم تطبيق المعيار بأثر رجعي.

سيؤدي هذا المعيار إلى إعادة اظهار قائمة الدخل مع بعض المجاميع الجديدة المطلوبة بالإضافة الى الإفصاح عن مقاييس الأداء المحددة من قبل الإدارة.

معيار الدولي للتقارير المالية رقم 19 - الشركات التابعة بدون مسؤولية عامة: الإفصاحات

أصدر مجلس معايير المحاسبة الدولية في ايار 2024 المعيار الدولي للتقارير المالية رقم 19، الذي يسمح للمؤسسات المؤهلة باختيار تطبيق متطلبات الإفصاح المخفضة مع الاستمرار في تطبيق متطلبات الاعتراف والقياس والعرض في معايير المحاسبة الدولية الأخرى. لكي تكون مؤهلة، يجب أن تكون المؤسسة في نهاية الفترة المالية شركة تابعة كما هو معرف في المعيار الدولي للتقارير المالية رقم 10، ولا يمكن أن تكون لديها مسؤولية عامة ويجب أن يكون لديها شركة أم (نحائية أو وسيطة) تقوم بإعداد قوائم مالية موحدة، متاحة للاستخدام العام، والتي تتوافق مع معايير المحاسبة الدولية.

يسري المعيار الدولي للتقارير المالية رقم 19 على فترات التقارير المالية التي تبدأ في أو بعد 1 كانون الثاني 2027، مع السماح بالتطبيق المبكر.

من غير المتوقع أن يكون للتعديلات تأثير مادي على القوائم المالية للشركة.

