



الرقم : Newton/2026/4256

التاريخ : 2026/04/22

الساده هيئة الاوراق المالية المحترمين  
الساده بورصة عمان المحترمين  
عمان - الأردن

**الموضوع : البيانات المالية و التقرير السنوى للعام 2025**

تحية وبعد ،،،

بالإشارة الى الموضوع أعلاه ولاحقاً لكتابنا رقم Newton/2026/4021 بتاريخ  
2026/03/31 والمتضمن مسودة التقرير السنوي ، نرفق لكم التقرير السنوي للعام 2025  
بصورة نهائية ، وذلك بعد الحصول على موافقة البنك المركزي المرفقة على البيانات  
المالية للسنة المنتهية في 31 كانون الأول 2025 .

وتفضلوا بقبول فائق الاحترام والتقدير ،،،

المدير التنفيذي المالي والاداري  
محمد اسماعيل الناشف





الرقم: ٦٨١٧ / ١/١٧  
التاريخ: ١١ / ٥ / ١٤٤٧ هـ  
الموافق: ٤ / ٢٢ / ٢٠٢٦ م

السادة شركة الأردن الدولية للتأمين المحترمين  
الموضوع: البيانات المالية الختامية لعام ٢٠٢٥

تحية طيبة وبعد،

بالإشارة الى كتابكم رقم (newton/٢٠٢٦/٣٧٩٨) المؤرخ في ٢٠٢٦/٢/٢٦ ومرفقه البيانات المالية الختامية لشركتكم لعام ٢٠٢٥ المقررة من مجلس إدارة الشركة والمدققة من قبل المحاسب القانوني الخارجي للشركة، والمراسلات مع المعنيين لديكم وآخرها البريد الالكتروني الوارد بتاريخ ٢٠٢٥/٤/١٦، وبعد الاطلاع على تلك البيانات وفي ضوء رأي المحاسب القانوني الخارجي للشركة حولها، فإنه يمكنكم استكمال الإجراءات المتعلقة بشأنها وبما ينسجم مع القوانين والتشريعات النافذة.

وتفضلوا بقبول فائق الاحترام،

المحافظ  
د. عادل الشركس

# شركة الأردن الدولية للتأمين

## Jordan International Insurance

---

تقرير مجلس الإدارة الثلاثون  
والبيانات المالية الموحدة وتقرير مدقق الحسابات  
للسنة المالية المنتهية بتاريخ 31 كانون الأول 2025

---

### التقرير السنوي 2025

---







**حضرة صاحب الجلالة الهاشمية  
الملك عبدالله الثاني بن الحسين المعظم**





**حضرة صاحب السمو الملكي  
الامير الحسين بن عبدالله الثاني ولي العهد المعظم**







## كلمة رئيس مجلس الإدارة

### فارس قموه

حضرات المساهمين الكرام،

يسعدني أن أقدم إليكم، نيابةً عن مجلس الإدارة، التقرير السنوي لشركة الأردن الدولية للتأمين (نيوتن للتأمين) للعام المنتهي في 31 ديسمبر 2025؛ وهو عام شكّل في تقديرنا منعطفاً حقيقياً في مسيرة الشركة، متضمناً ما جرى، وما أنجز، وما ينتظرنا

### مرحلة انضباط قصوى

من المهم أن نكون واضحين تماماً في قراءة ما جرى: كان عام ٢٠٢٤ صعباً على الشركة. سجّلنا صافي خسارة بلغت 808,805 دينار أردني، وتصاعدت التساؤلات من المساهمين والجهات الرقابية على حدّ سواء. تعاملنا مع هذا الواقع بشفافية تامة، لأن الاعتراف بالمشكلة شرطٌ لازم لأي إصلاح جذري.

انصبّ عمل المجلس والإدارة على تصحيح المسار من جذوره: أعيد بناء معايير الاكتتاب وفُرضت الأسعار الفنية على جميع الفروع، وخضعت محافظ التأمين الطبي لمراجعة صارمة شملت إعادة هيكلة الحسابات الأداء، فيما وُظفت أدوات تحليلية متقدمة تقوم على الذكاء الاصطناعي لمكافحة الاحتيال عبر مراجعة أكثر من ٣٣٤ ألف مطالبة. في الوقت ذاته، طُبِّقت سياسة انضباط صارمة في الإنفاق، خفّضت النفقات التشغيلية إلى مستويات أكثر كفاءة واتساقاً مع حجم الأعمال.

### الأداء المالي لعام 2025: تعافي هيكلي

أثر ما تحقق خلال عام 2025 هو إعادة ضبط أسس العمل في الشركة، وتحسين جودة المحفظة، وتعزيز قوة رأس المال.

النتيجة كانت واضحة وقابلة للقياس: حقّقت الشركة في عام 2025 صافي ربح بلغ 653,403 دينار أردني، متحوّلةً من الخسارة التي سجّلت في العام السابق و ما يميّز هذا التعافي — وأودّ أن أكون دقيقاً هنا — أنه لم يُبنَ على بنود استثنائية أو تسويات معاملة لمرة واحدة، بل كان انعكاساً لتحسّن هيكلي حقيقي: نمو في الأقساط بنسبة 20% ليرتفع حجم المحفظة من 13 مليون إلى نحو ١٦ مليون دينار، وانخفاض في التعويضات بنسبة 5.3%، بما يكشف عن جودة اكتتابيه محسّنة.

كما حافظت الشركة على هامش ملاءة مالية بلغ 179% للعام 2025، متجاوزاً الحد الأدنى الرقابي البالغ 150% بفارق مريح، ومدعوماً برأس مال مدفوع بلغ 18.15 مليون دينار. يجسّد هذا الهامش متانةً رأسمالية لا تكتفي باستيفاء المتطلبات، بل تعكس فلسفة تحفّظ راسخة في إدارة الميزانية العمومية. يُضاف إلى ذلك أداء لافت للشركات التابعة؛ إذ حققت شركة إبداع للاستثمارات المالية عوائد بلغت نحو 39% على المحفظة المالية، في عام شهد فيه مؤشر بورصة عمّان تسجيل أعلى مستوياته منذ 17 عاماً — فيما تمضي شركة الأردن الدولية للاستثمار قدماً في مشروعها الاستثماري المتكامل بالتعاون مع البنك الأوروبي لإعادة الإعمار والتنمية.



## رؤية 2026: نمو مضبوط

ندخل عام 2026 ونحن في مرحلة جديدة نُطلق عليها "النمو المدعوم برأس المال"؛ مرحلة نرفض فيها أن يتقدم الحجم على حساب جودة الاكتتاب. تستهدف الشركة أقساطاً مكتتبة بقيمة ١٩ مليون دينار بنمو 20%، وصافي ربح 780 ألف دينار، مع تحسين نسبة الخسارة ونسبة ضبط المصاريف الإدارية. هذه أرقام طموحة، لكنها مبنية على خطة تشغيلية واضحة المعالم، لا على تفاؤل مجرّد.

و تستند استراتيجية النمو إلى محورين أولها الانتقائية في الاكتتاب، ومن ثم التنويع في قنوات التوزيع. تُعزّز هذه الاستراتيجية بتطوير حلول تأمينية رقمية في قطاعي الطبي والتأمين العام، مع الإبقاء على رقابة صارمة على التسعير الفني ومنظومة إدارة المطالبات.

## الحوكمة وإدارة المخاطر

تطلع لجان مجلس الإدارة الأربعة — التدقيق والمخاطر والاستثمار والامثال — بدور محوري في المنظومة الرقابية للشركة، وتعمل وفق تقارير ربعية منتظمة. اعتُمدت اختبارات الضغط نصف السنوية معياراً راسخاً، وجرى تعزيز الرقابة الداخلية والأمن السيبراني ووظائف الامثال بما يتوافق مع متطلبات البنك المركزي الأردني. والشفافية مع الجهة الرقابية ليست التزاماً شكلياً لدينا؛ إنها مبدأ عمل يومي.

## سياسة رأس المال

تبني المجلس سياسة واضحة حيث انه لن تُوزّع أرباح على المساهمين حتى تحافظ على نسبة ملاءة عالية وبشكل مستدام ومتسق. قد يبدو هذا القرار مقيّداً للعوائد الآنية، لكنه يعكس نضجاً في إدارة رأس المال وتفضيلاً صريحاً للقيمة طويلة الأجل. رأس المال القوي هو الركيزة التي تُبنى عليها حملة الوثائق والمساهمين والجهات الرقابية معاً.

## ثقة مبنية على التنفيذ

نقدّم لكم اليوم وقائع قابلة للتحقق: تحوّل ماليّ حقيقي، وهامش ملاءة متين، وزخم تنفيذي موثّق. نيوتن للتأمين تسير بخطى مدروسة نحو أن تكون شركة تأمين مؤسسية حديثة، تتوازن فيها الطموحات مع الانضباط.

أتوجّه بالشكر لمساهميننا على ثقتهم الدائمة وصبرهم في مرحلة التعافي، وللبنك المركزي الأردني على دوره الرقابي الذي يعزّز سلامة القطاع، ولل فريق الإداري والموظفين الذين حوّلوا الأهداف إلى نتائج ملموسة. نمضي قدماً في خدمة المساهمين وحملة الوثائق والاقتصاد الوطني، في ظل قيادة صاحب الجلالة الملك عبد الله الثاني ابن الحسين المعظم حفظه الله ورعاه.

والله ولي التوفيق،



فارس سامي قموه

رئيس مجلس الادارة

newton<sup>TM</sup>  
insurance

تأمين نيوتن

## نيوتن، معادلة جديدة في التأمين الوضوح - الاستمرارية - المجتمع

القدرة التشغيلية الاستخدام الرقمي الانتشار الرقمي الانتشار الرقمي الانتشار الرقمي

65K+

متابع



12K+

متابع



6.3K+

متابع 334 منشور



10K+

تحميل التطبيق



334K+

مطالبة جرى تحليلها



تعكس هذه المؤشرات تحوّلًا واضحاً في نموذج عمل الشركة، من شركة تأمين تقليدية إلى منصة تأمينية رقمية قادرة على إدارة حجم عمليات متزايدة بكفاءة أعلى وسرعة أكبر.

يمثل عام ٢٠٢٥ انطلاقة جديدة لشركة الأردن الدولية للتأمين — نيوتن للتأمين — ليس فقط على مستوى الهوية، بل على مستوى إعادة تصميم تجربة التأمين بالكامل: من طريقة تقديم الخدمة، إلى أسلوب اتخاذ قرارات الاكتتاب، إلى كيفية التعامل مع المطالبات.

هذا التحوّل لا يقتصر على تطوير القنوات الرقمية، بل يشمل إعادة تصميم طريقة إدارة المطالبات والاكتتاب واتخاذ القرار داخل الشركة — بما ينعكس مباشرة على سرعة الاستجابة ودقة التسعير وجودة الخدمة.

وبذلك، لم يعد دور الشركة مقتصرًا على تقديم وثائق التأمين، بل يمتد إلى إدارة المخاطر واتخاذ القرار التأميني بشكل أكثر دقة واعتماداً على البيانات.

جرى الاستثمار في بناء فريق عمل عالي الكفاءة يجمع بين الخبرة التأمينية والقدرات التحليلية المتقدمة، مع تركيز واضح على فهم احتياجات العميل وتقديم حلول مصممة بدقة، بما يحقق قيمة حقيقية ومستدامة — لا مجرد تغطية.

ومن خلال منصتنا الرقمية المتكاملة، صار بإمكانك الوصول لخدمات التأمين بسهولة أكبر، سواء عبر موقعنا الإلكتروني أو من خلال تطبيق نيوتن، وتسجيل تأمينك بخطوات مباشرة وسريعة.





## جدول أعمال الهيئة العامة العادي الثلاثون

1. تلاوة وقائع الجلسة السابقة
2. تقرير مجلس الإدارة عن أعمال الشركة لعام 2025 والخطة المستقبلية.
3. تقرير مدققي الحسابات عن السنة المالية المنتهية في 2025/12/31.
4. البيانات المالية الموحدة المنتهية في 2025/12/31 والمصادقة عليها.
5. ابراء ذمة اعضاء مجلس الإدارة من المسؤولية عن تصرفاتهم خلال السنة المنتهية في 2025/12/31
6. انتخاب مدققي حسابات الشركة لعام 2026 وتحديد اتعابهم او تفويض مجلس الادارة بتحديدھا.
7. سماع تقرير موجز حول اعمال اللجان المنبثقة عن مجلس الادارة.
8. أي أمور أخرى تقترح الهيئة العامة وإدراجها في جدول الأعمال مما يدخل في نطاق الاجتماع العادي للهيئة العامة، على أن يقترن هذا الاقتراح بموافقة عدد من المساهمين يمثلون مالا يقل عن 10% من الأسهم الممثلة في الاجتماع.

فارس سامي قموه  
رئيس مجلس الإدارة





# بيانات الأفصاح



### أ- أنشطة الشركة الرئيسية

1 إن النشاط الرئيسي للشركة هو ممارسة أعمال التأمين بتقديم أفضل الخدمات التأمينية لجميع عملاء الشركة.

### ب- أماكن الشركة الجغرافية وعدد الموظفين في كل منها

المركز الرئيسي

الدوار السادس - شارع زهران

تليفون : 06 - 5901150 / 06 - 5928206

فاكس: 06 - 5928232

[www.newtoninsurance.com](http://www.newtoninsurance.com)

عدد الموظفين: 110 موظف

### ج- حجم الاستثمار الرأسمالي للشركة 16,487,848 دينار

## 2 الشركات التابعة

## شركة الأردن الدولية للاستثمار

الدوار السادس – شارع زهران

تليفون : 06 – 5669955

فاكس : 06 – 5667419

عدد الموظفين : 5 موظفين

إن النشاط الرئيسي للشركة هو شراء الأراضي وإقامة المشاريع الصناعية والمدن الحرفية بالإضافة لإقامة الفنادق السياحية والعمارات السكنية ذات الطوابق والشقق أو الأبنية السكنية والفلل والمحال التجارية.

– رأس مال الشركة 10 مليون دينار اردني

– نسبة ملكية الشركة الأم بالشركة التابعة 91.02 %

## شركة إبداع للاستثمارات المالية

الدوار السادس – شارع زهران

تليفون: 06 - 5925304 / 06 - 5925301

فاكس : 06 - 5817107

عدد الموظفين 6 موظفين

إن النشاط الرئيسي للشركة هو القيام بأعمال الوساطة المالية.

– رأس مال الشركة 2.5 مليون دينار اردني .

– نسبة ملكية الشركة الأم بالشركة التابعة 100 %

### 3 أ. أسماء أعضاء مجلس الإدارة ونبذة تعريفية عن كل واحد منهم :

#### سعادة المهندس فارس سامي قموه/ رئيس مجلس الإدارة

ولد في عام 1978

- حصل على الماجستير في إدارة الأعمال من جامعة كولومبيا / الولايات المتحدة الأمريكية عام 2007
- حاصل على شهادة بكالوريوس في الهندسة الكهربائية من جامعة رينسيلار للتكنولوجيا / الولايات المتحدة الأمريكية عام 2000 .
- الرئيس التنفيذي لشركة الأردن الدولية للتأمين من 2011/7/11 حتى تاريخ 2021/8/31 .
- نائب الرئيس المساعد صندوق الاستثمار - بنك الكويت الوطني - دبي (2008 - 2011)
- مساعد مدير استثمار Morgan Stanley بريطانيا (2007 - 2008)
- عضو هيئة مديرين شركة المجموعة المتحدة للإدارة والاستثمارات من عام ( 2003 - 2005)
- مستشار شركة Accenture الولايات المتحدة الأمريكية (2000 - 2003)
- رئيس مجلس إدارة الجمعية الأردنية للتأمينات الصحية من عام 2017 وحتى عام 2019

#### سعادة السيد محمد نايف البطاينة / نائب رئيس مجلس الإدارة

ولد في عام 1953

- حاصل على شهادة الهندسة المعمارية من جامعة تكساس
- قام بتأسيس شركته الخاصة في عام 1982
- قام بقيادة فريق دولي من المطورين والمستثمرين في عام 1995
- احد اعضاء فريق شكل بتكليف من جلالة الملك لوضع خطة لتنمية وتطوير مدينة العقبة في عام 2000
- احد المؤسسين في ائتلاف ياتاغان الذي يقود المشاريع التي تركز على المحاور الأساسية الثلاثة : الغذاء والطاقة والمياه المستدامة في الأردن والمنطقة.
- رئيس مجلس ادارة والرئيس التنفيذي لـ Agri Jordan
- عضو في العديد من منظمات الاعمال والمنظمات المهنية
- عضو مؤسس ورئيس مجلس الادارة الحالي لغرفة التجارة الامريكية في الأردن (AMCHAM)
- عضو مجلس ادارة في مؤسسة التعليم من اجل التوظيف / الأردن (EFE- JORDAN)
- عضو سابق في مجلس ادارة بنك الاتحاد
- عضو مجلس ادارة في هيئة تشجيع الاستثمار

**معالي السيد سامي إبراهيم قموه / عضو مجلس إدارة**

- ولد في عام 1940.
- بكالوريوس في إدارة الأعمال - الجامعة الأميركية / بيروت - لبنان .
- ماجستير في الإدارة العامة - ماكسويل / سيراكيوز .
- ماجستير مالية واقتصاد - جامعة سيراكيوز .
- شهادة الزمالة في الإدارة العامة والموازنة العامة بإشراف الأمم المتحدة في لندن وأيرلندا الشمالية وأيرلندا الجنوبية .
- 1968 - 1972 مستشار اقتصادي السفارة الأردنية / القاهرة ( مندوب الأردن لدى مجلس الوحدة الاقتصادية العربية القاهرة )
- 1972 - 1973 مندوب الأردن لدى المجلس الاقتصادي العربي / الجامعة العربية / مندوب الأردن لدى مجلس الوحدة العربية .
- 1974 - 1978 عضو مجلس إدارة شركة الفوسفات الأردنية .
- 1976 - 1979 وزير مفوض للمملكة الأردنية الهاشمية لدى الأمم المتحدة / نيويورك .
- 1979 - 1980 مدير المكتب الخاص - وزارة الخارجية .
- 1979 - 1981 مُحاضر في كلية الاقتصاد الجامعة الأردنية .
- 1980 - 1984 مدير عام الموازنة العامة / وزارة المالية .
- 1982 - 1985 رئيس مجلس الإدارة لشركة مجلس دار الشعب للصحافة والطباعة والنشر - عمان - الأردن .
- 1993 - 1984 رئيس مجلس الإدارة - المدير العام لشركة الشرق الأوسط للتأمين .
- 1993 - 1995 وزيراً للمالية .
- 1993 - 1995 رئيس مجلس إدارة المؤسسة الأردنية للاستثمار .
- 1993 - 1995 رئيس مجلس إدارة مؤسسة المناطق الحرة .
- 1997 - 2006 مؤسس ورئيس مجلس إدارة الشركة الدولية لصناعات السليكا .
- 1997 - 2011 مؤسس ورئيس مجلس إدارة شركة الأردن الدولية للتأمين .
- 1998 - 1999 وزيراً للنقل ووزير الاتصالات والبريد الأردني .
- 2009 - 2012 رئيس مجلس أمناء الجامعة الأمريكية - مادبا .
- 2011 - 2012 وزيراً للصناعة والتجارة .
- ترأس مجلس إدارة الاتحاد الأردني لشركات التأمين الدورة الثامنة من عام 2003 - 2005 .
- أسس ولا يزال يترأس العديد من مجالس الإدارات لأكثر من 17 شركة خاصة ومؤسسة .
- قلده جلالة المغفور له بإذن الله الملك الحسين طيب الله ثراه وسام الكوكب الأردني من الدرجة الأولى عام 1994
- قدم العديد من الدراسات الاقتصادية في المجالات العامة والقضايا الاقتصادية .

**المهندس فراس ابو وشاح / عضو مجلس ادارة**

مهندس ميكانيك وعضو مجلس إدارة شركة بتر للصناعات الهندسية، وهي شركة رائدة في مجال تصميم وتصنيع اجهزة ومعدات التكييف في منطقة الشرق الاوسط والتي تصدر منتجاتها الى اكثر من 45 دولة حول العالم منها الولايات المتحدة الامريكية حيث تصدر بتر منتجاتها لاكثر من 35 ولاية .

المهندس فراس ابو وشاح عضو نشط في غرفة التجارة الأمريكية في عمان، حيث يشارك في العديد من بعثات رجال الاعمال و البعثات التجارية العالية المستوى إلى الولايات المتحدة.

المهندس فراس ابو وشاح هو أحد الأعضاء المؤسسين لمنظمة الرواد (EO) و أول رئيس لها في الأردن، وهو أيضا عضو أكاديمية الشرق الأوسط للقادة MELA1 وعضو سابق في مجلس ادارتها.

تم تعيين المهندس فراس ابو وشاح من قبل جلالة الملك عبد الله الثاني ليعمل في مجلس السياسات الاقتصادية في الأردن ممثلاً للقطاع الخاص منذ عام 2016.

وفي عام 2018 تم تعيين المهندس فراس ابو وشاح من قبل جلالة الملكة رانيا العبد الله عضوا في مجلس امناء الجمعية الملكية للتوعية الصحية وهو عضو مجلس ادارتها ايضا.

في عام 2022 تم انتخاب المهندس فراس ابو وشاح عضوا في مجلس إدارة غرفة التجارة الأمريكية في عمان ، الأردن.

**معالي الدكتور وسام الربضي / عضو مجلس ادارة**

وزير التخطيط والتعاون الدولي الاردني الاسبق ويشغل حاليا منصب مستشار لوزارة المالية على برنامج الاردن مع صندوق النقد الدولي بقيمة 2.0 مليار دولار.

كما يشغل حاليا منصب رئيس مجلس ادارة هيئة تنمية الصادرات الاردنية ( Jordan Export )

شغل الدكتور الربضي العديد من المناصب القيادية بما في ذلك المدير التنفيذي - برنامج التنافسية الاردني التابع للوكالة الامريكية للتنمية الدولية (DIASU) ومدير تطوير الاعمال الاستراتيجية في شركة cnl stnemurtsni saxeT في الولايات المتحدة الامريكية والمدير التنفيذي لحاضنه الاعمال التكنولوجية (kraPI) في الجمعية العلمية الملكية ومديرا لبرنامج ريادة الاعمال في المؤسسة العربية للعلوم والتكنولوجيا - الامارات العربية المتحدة .

عمل استاذ في الجامعة الامريكية في دبي (DUA) وفي جامعة الاميرة سمية للتكنولوجيا (TUSP) وفي جامعة هيوستن في الولايات المتحدة الامريكية

الدكتور الربضي حاصل على بكالوريوس في الهندسة الكهربائية من الجامعة الاردنية ودكتوراه في هندسة الحاسوب من جامعة فلوريدا وماجستير في ادارة الاعمال من جامعة تكساس في اوستن وشهادة في القيادة التكميلية من جامعة هارفرد.

**المناصب السابقة:**

- مدير مكتب صاحب السمو الملكي الأمير علي بن الحسين لشؤون كره القدم (2013 - 2015)

- الأمين العام للاتحاد الأردني لكره القدم (2009 - 2013)

- مديراً لتطوير الأعمال في شركة المال الأردني للاستثمار والوساطة المالية (2006 - 2009)

- محلل مالي لدى شركة ج. ب. مورغان في نيويورك (2004- 2006)

- عضو مجلس ادارته الشركه المتخصصه للتجاره والاستثمارات (2015 - 2020)

- عضو مجلس ادارته المدرسة الإنجليزية الحديثة (2017 - 2019)



**السيد / خالد فاروق وصفي عبدالمجيد - عضو مجلس إدارة**

- بكالوريوس في الاقتصاد من جامعة تافتس في بوسطن / أمريكا.
- ماجستير في إدارة الأعمال من جامعة كولومبيا.
- مدير غير تنفيذي لإدارة عدد من الصناديق الاستثمارية صندوق " ايجي اويوتشنستك " الشرق الأوسط وشمال افريقيا ومنصة " لندي " الائتمانية الخاصة في لندن.
- خبرة تتجاوز 40 عاما في مجال الخدمات المالية البنكية وإدارة المحافظ الاستثمارية وتطوير الأعمال.

**السيد / خليل عبد الجواد خموس - عضو مجلس إدارة**

- ولد في عام 1956
- المؤهل العلمي : بكالوريوس محاسبة وإدارة أعمال
- سنة التخرج : 1978
- الخبرات العملية :
- نائب الرئيس التنفيذي لمجموعة الخليج للتأمين من عام 1997 الى عام 2018
- رئيس الإدارة المالية لشركة فيلادلفيا للتأمين من عام 1991 الى عام 1997
- مساعد المدير العام لشركة الاتحاد الوطني للتأمين- الكويت من عام 1975 الى عام 1990
- العضويات:
- رئيس لجنة التدقيق في شركة نيوتن للتأمين من عام 2024 والى الان
- رئيس مجلس إدارة شركة برايم 360 لحلول الأعمال من عام 2025 والى الان
- عضو مجلس إدارة في المجمع السكني الأندلسية من عام 2017 الى عام 2021
- عضو اللجنة التنفيذية وأمين سر مجلس الإدارة لمجموعة الخليج للتأمين من عام 2015 الى عام 2018
- عضو مجلس إدارة في الشركة الكويتية البحرينية للتأمين في مملكة البحرين من عام 2016 الى عام 2017
- رئيس اللجنة المالية في الاتحاد الاردني لشركات التأمين من عام 2003 الى عام 2011
- عضو مجلس إدارة في شركة مدارس الاتحاد من عام 2003 الى عام 2005

**السيد / الكسندر فايز جابر ممثلاً عن المجموعة المتحدة للإدارة والاستشارات - عضو مجلس إدارة**

- بكالوريوس في البرمجة من جامعة ميرلاند/ ألمانيا.
- بكالوريوس في علم النفس والإدارة من جامعة " ويبستر ".
- ماجستير في إدارة الأعمال من جامعة " ويبستر ".
- رئيس مجلس إدارة شركة " ام - باك " / الولايات المتحدة.
- رئيس مجلس إدارة سابق لعدد شركات في أمريكا في مجال أنظمة الحماية والاستشارات الهندسية والتقنية.

**السيد / جمال محمد فريز عضو مجلس إدارة**

بكالوريوس الاقتصاد والتجارة من الجامعة الأردنية

- مدير عام شركة الثر للتأجير التمويلي.
- رئيس مجلس إدارة مركز هيا الثقافي.
- رئيس مجلس إدارة جمعية الاعمال الأردنية البرازيلية.
- الرئيس الفخري للاتحاد العربي للأسواق المالية / بيروت.
- نائب رئيس مجلس إدارة جمعية الميثاق العالمي للأمم المتحدة بالأردن.
- عضو مجلس إدارة شركة مصفاة البترول الأردنية.
- عضو المجلس إدارة مصانع الكابلات المتحدة.
- عضو المجلس التنفيذي للمؤسسة الاقتصادية والاجتماعية للمتقاعدين العسكريين والمحاربين القدماء.
- الرئيس التنفيذي والمدير العام لشركة تمكين للتأجير التمويلي.
- الرئيس التنفيذي " بالانابه " للبنك الاستثماري.

**أسامة خالد سمارة الزعبي - المدير العام التنفيذي من تاريخ 2025/4/27**

المؤهل العلمي : بكالوريوس في إدارة الأعمال

تاريخ الميلاد : 1987-08-05

الخبرات العملية

- مدير دائرة تأمينات الحريق والتأمينات العامة الهندسي والتأمين البحري من تاريخ 2020/10/1 حتى تاريخه
- مدير دائرة تعويضات تأمينات الحريق و التأمينات العامة والهندسي والتأمين البحري في شركة الاردن الدولية للتأمين 2017-2020.
- حاصل على شهادة تأمين معهد التأمين البريطاني
- طالب بكالوريوس في كلية القانون - جامعة عمان العربية
- حاصل على شهادة الدبلوم في إدارة المخاطر - الجامعة الألمانية سنة 2014
- حاصل على عدة شهادات ودورات تدريبية من خلال الاتحاد الأردني لشركات التأمين
- موظف لدى شركة الاردن الدولية للتأمين منذ عام 2011 .

**محمد اسماعيل حسن الناشف - المدير التنفيذي المالي والاداري (CFO)**

- المؤهل العلمي : بكالوريوس محاسبة عام 2005 , وماجستير ادارة اعمال محاسبة 2018
- تاريخ الميلاد : 1983-09-22
- الخبرات العملية:
- المدير التنفيذي المالي والاداري لشركة الاردن الدولية للتأمين من تاريخ 2023/7/10
- المدير المالي لشركة الاردن الدولية للتأمين من تاريخ 2020/12/30 حتى تاريخ 2023/7/10
- المدير المالي لشركه الاردن الدوليہ للاستثمار من تاريخ 2020/12/30 حتى تاريخه
- رئيس قسم المحاسبة لشركه الاردن الدوليہ للتأمين 2019
- مشرف التقارير الماليه بشركه مت لايف اليكو من 2015 الى 2018
- محاسب في شركة مت لايف اليكو من عام 2007 الى عام 2015

**مكرم فريز عيد فاخوري - المدير التنفيذي للتدقيق الداخلي حتى تاريخ 2025/8/14**

المؤهل العلمي : ماجستير محاسبة (2005) , بكالوريوس محاسبة (1999)

تاريخ الميلاد : 1977-03-05

**الخبرات العملية:**

- مدير التدقيق الداخلي وأمين سر لجنة التدقيق لشركة الاردن الدولية للتأمين (2023 وحتى تاريخه)
- مستشار التدقيق الداخلي لشركة الاردن الدولية للتأمين (2021-2023)
- مدير التدقيق الداخلي وأمين سر مجلس الادارة - شركة الرؤية الحديثة / وكلاء (LG) في الاردن (2014-2020)
- مدير التدقيق الداخلي وأمين سر لجنة التدقيق - شركة النسر العربي للتأمين (2013-2014)
- مدير التدقيق الداخلي وأمين سر لجنة التدقيق - شركة الصقر التعاوني للتأمين / السعودية (2013-2008)
- مدير التدقيق الداخلي وأمين سر لجنة التدقيق - شركة الاردن الدولية للتأمين (2006-2008)
- مساعد مدير التأمين الطبي - شركة الاردن الدولية للتأمين (2005-2006)
- شغل عدة مناصب ادارية رئيسية - شركة الاردن الدولية للتأمين للفترة (1999-2006)
- حاصل على شهادة مدقق مرخص لانظمة الرقابة الداخلية (CICA)
- حاصل على شهادة محلل معتمد للكشف عن اعمال الاحتيال ومنعها (CFDA)
- حاصل على شهادة خبير مخاطر معتمد (CRP)
- حاصل على شهادة التأمين الاولى (IFCE)

**الدكتور عدي سمير النمري / المدير التنفيذي للتدقيق الداخلي من تاريخ 2025/10/13**

حاصل على درجة الدكتوراه في اقتصاد المال والأعمال من الجامعة الأردنية ودرجة البكالوريوس والماجستير في التمويل، محاضر غير متفرغ ومدرّب دولي معتمد في مجال التدقيق الداخلي والتمويل ولديه خبرة عملية في مجال التدقيق والتمويل تصل إلى أكثر من ثمانية عشر عاماً في قطاع التأمين الأردني وقطاع البنوك والشركات المالية في كل من : المملكة الأردنية الهاشمية والإمارات العربية المتحدة والمملكة العربية السعودية. كما ولديه العديد من الشهادات المهنية الدولية المتخصصة في مجال التدقيق والتمويل واقتصاد الأعمال والإدارة الاستراتيجية والتدريب الدولي، وله العديد من الدراسات والأبحاث والمقالات المتخصصة في التأمين (محلياً ودولياً) والاقتصاد والتمويل والتدقيق الداخلي منشورة في الصحف المحلية والمجلات العالمية المحكمة والمتخصصة. وهو حالياً عضو في كل من: جمعية المدققين الداخليين (أمريكا) والجمعية الوطنية لأقتصاد الأعمال ( أمريكا) والجمعية الدولية لتطوير الأعمال والتنمية المستدامة (اليابان) وجمعية التدريب المتخصص ( المملكة المتحدة).

**الدكتورة لارا حدادين / مدير دائرة التأمين الصحي الحياة من تاريخ 2025/2/17**

خبرة ثلاثين عاماً في مجال الإدارة الصحية والتأمين. عملت في وزارة الصحة كطبيبة أسنان، ومن ثم مدير إدارة التغيير في شركة الحوسبة الصحية "حكيم". دخلت قطاع التأمين عام 2018 كمدير طبي في شركة مدنت الأردن، وتشغل الآن منصب مدير دائرة التأمين الصحي والحياة في شركة الأردن الدولية "نيوتن". كما أنها عضو مجلس إدارة في شركة الحوسبة الصحية وعضو في اللجنة التنفيذية لتأمين الصحي والحياة في اتحاد شركات التأمين، وعضو في اللجنة الفرعية لمجلس أمناء السياحة العلاجية، وهي أيضاً مقيم معتمد في مجلس اعتماد المؤسسات الصحية.

**أسماء كبار مالكي الأسهم وعدد الأسهم المملوكة لكل منهم مقارنة مع السنة السابقة:**

4

الاسم	عدد الأسهم كما في 2025/12/31	نسبة المشاركة برأس المال %	الاسم	عدد الأسهم كما في 2024/12/31	نسبة المشاركة برأس المال %
شركة المجموعة المتحدة للإدارة والاستشارات	4,675,000	%25,758	شركة المجموعة المتحدة للإدارة والاستشارات	3,721,455	%20,504
سعادة السيد كيم فؤاد أبو جابر	1,248,042	%6.876	سعادة السيد كيم فؤاد أبو جابر	1,248,042	%6.876
معالي السيد سامي إبراهيم قموه	1,200,000	%6.612	معالي السيد سامي إبراهيم قموه	1,200,000	%6.612
المؤسسة العامة للضمان الاجتماعي	1,164,703	%6.417	المؤسسة العامة للضمان الاجتماعي	1,164,703	%6.417
سعادة السيد قيس فؤاد أبو جابر	1,164,231	%6.414	سعادة السيد قيس فؤاد أبو جابر	1,164,231	%6.414
سعادة السيد مازن سميج دروزه	1,066,740	%5.877	سعادة السيد مازن سميج دروزه	1,066,740	%5.877

تصنيف المساهمين	عدد المساهمين	عدد الاسهم	نسبة الملكية
من 1,500,001 لغاية 3,712,455 سهم	1	4,675,000	25.758%
من 1,000,001 لغاية 1,500,000 سهم	5	5,843,716	32.197%
من 500,001 لغاية 1,000,000 سهم	2	1,333,802	7.349%
من 250,001 لغاية 500,000 سهم	6	2,362,377	13.016%
من 100,001 لغاية 250,000 سهم	12	2,001,479	11.027%
من 50,001 لغاية 100,000 سهم	10	645,104	3.554%
من 10,001 لغاية 50,000 سهم	32	737,201	4.062%
من 5,001 لغاية 10,000 سهم	39	335,416	1.848%
من 1,001 لغاية 5,000 سهم	77	182,114	1.003%
من 1 لغاية 1,000 سهم	135	33,791	0.186%
<b>المجموع</b>	<b>319</b>	<b>18,150,000</b>	<b>100%</b>

## 5 الوضع التنافسي :

- تمثل الشركة مكانة مرموقة ضمن قطاع نشاطها التأميني من حيث الانجازات والسمعة الجيدة وتتمتع بمصداقية عالية جعلتها موضع ثقة لعملائها ومساعيها.

- تمتلك الشركة هامش ملاءه بنسبة 179% وهي من النسب الجيدة بين شركات التأمين.

- ان اسواق الشركة الرئيسية في داخل الأردن

- بلغت حصة الشركة من السوق المحلي 1,87% حسب احصائية الاتحاد الاردني لشركات التأمين

6 لا يوجد اعتماد على موردين محددين أو عملاء رئيسيين محلياً وخارجياً يشكلون 10% فأكثر من اجمالي المشتريات و/أو المبيعات.

7 لا يوجد أي حماية حكومية أو امتيازات تتمتع بها الشركة أو أي من منتجاتها بموجب القوانين والأنظمة أو غيرها.

8 لا يوجد أي براءات اختراع أو حقوق امتياز حصلت الشركة عليها .

لا يوجد أي قرارات صادرة عن الحكومة أو المنظمات الدولية أو غيرها لها أثر مادي على عمل الشركة أو منتجاتها أو قدرتها التنافسية.

- تقوم الشركة بتطبيق معايير الجودة الدولية من خلال السياسات والإجراءات التي تتبعها في كافة أعمالها في 2025/12/31.



ب- عدد موظفي الشركة وفئات مؤهلاتهم :

عدد موظفي الشركة الأم		عدد موظفي الشركات التابعة	
المؤهل العلمي	شركة الأردن الدولية للتأمين	شركة الأردن الدولية للاستثمار	شركة إبداع للاستثمارات المالية
دكتوراه	1	-	-
ماجستير	5	-	-
بكالوريوس	91	2	5
دبلوم	6	-	1
ثانوية عامة	7	3	-
اجمالي الموظفين	110	5	6

ج - برامج التأهيل والتدريب لموظفي الشركة

برنامج التأهيل و التدريب الخاص بالموظفين يتم إعداده سنويا و يراعى فيها احتياجات التدريب الخاصة بكل موظف وأولوياته وفق نتائج التقييم السنوي و احتياجات وخطط الشركة المستقبلية , وتتضمن برامج التدريب المعدة لعام 2024 عدد من المواضيع و التخصصات المختلفة و الندوات و المؤتمرات , كما يبين الجدول الآتي :

اسم الدورة	تاريخ انعقادها	مكان انعقادها	عدد المنتسبين
CCNA	2025/7/17	عمان	1
ادارة الموارد البشرية	2025/8/4	عمان	1

10 لا يوجد مخاطر من الممكن أن تتعرض الشركة لها خلال السنة المالية اللاحقة ولها تأثير مادي عليها.

11 الانجازات التي حققتها الشركة خلال السنة المالية:

- بلغت إيرادات عقود التأمين لعام 2025 14,577,805 دينار اردني ولعام 2024 13,179,250 دينار اردني .
- بلغت مصاريف عقود التأمين لعام 2025 12,606,050 دينار اردني ولعام 2024 11,027,254 دينار اردني .
- تمتلك الشركة هامش ملاءة مالية بما نسبته 179% للعام 2025

12 لا يوجد أي أثر مالي لعمليات ذات طبيعة غير متكررة حدثت خلال السنة المالية ولا تدخل ضمن نشاط الشركة الطبيعي.

13 السلسلة الزمنية للأرباح والخسائر المحققة والأرباح الموزعة وصافي حقوق المساهمين وأسعار الأوراق المالية وذلك عن مدة لا تقل عن خمس سنوات أو منذ تأسيس الشركة أيهما أقل.

البيان	2020	2021	2022	2023	2024	2025
الأرباح ( الخسائر ) بعد الضرائب	(256,581)	(133,380)	(1,727,779)	(913,042)	(808,805)	653,403
الأرباح الموزعة	-	-	-	-	-	-
نسبة الأرباح الموزعة	-	-	-	-	-	-
صافي حقوق المساهمين	21,433,056	19,939,040	17,530,208	16,608,770	15,802,226	16,487,848
القيمة السوقية للسهم	0,47	0,37	0,30	0,50	0,52	0,39
القيمة الدفترية للسهم	1,18	1,10	0,97	0,92	0,87	0,91

## 14 تحليل المركز المالي للشركة ونتائج أعمالها خلال السنة المالية .

البيان	2025	2024
العائد على السهم	% 0.035	% (0,045)
صافي حقوق المساهمين إلى إجمالي المطلوبات	% 57	% 54
العائد على حقوق المساهمين	% 3,88	%(5,12)
العائد على الموجودات	% 1,44	%(1,79)
نسبة هامش الملاءة	% 179	% 190

## 15 تطورات المستقبلية الهامة والخطة المستقبلية للشركة لسنة قادمة على الأقل .

بدأت إدارة الشركة بإعداد الخطة المستقبلية للعام القادم والتي تركزت على تحقيق مجموعة من الأهداف الإستراتيجية للشركة وذلك لتحقيق رؤية الشركة المستقبلية والتي تعكس التغيرات في السوق المحلي والإقليمي ونتائج تطبيق الاستراتيجيات السابقة والدراسات التي قامت بها الشركة على أسواق التأمين المحلية والخارجية، وتتضمن هذه الخطة تحقيق الأهداف الهامة التالية وضمن أربعة محاور رئيسية (Strategic Objectives):

## المحور المالي

1. تحقيق عائد سنوي بنسبة (4.3%)
2. تحقيق نمو في الأقساط المكتتبة بنسبة (20%)
3. معدل النفقات الادارية 13.5 % مقارنة بالاقساط المتوقعة
4. خلق فرص استثمارية جديدة ذات عائد مناسب على الاستثمار

## محور العملاء والسوق

1. التوسع في تسويق منتجات التأمين على الحياة والتأمينات العامة من خلال وسطاء التأمين (Direct Brokers) ووكلاء التأمين (Agents).
2. تفعيل التطبيق الإلكتروني لخدمات تسعير التأمين الطبي .
3. التركيز على البيع من خلال التطبيق الإلكتروني للشركة فيما يتعلق بتأمين السفر والتأمين الطبي
4. التركيز على التعريف بجميع منتجات الشركة من خلال وسائل التواصل الاجتماعي وذلك لجذب عملاء أكثر للشركة.

## محور العمليات

1. الاستثمار في تطوير البنية التكنولوجية للعمليات.
2. تعزيز انظمة الرقابة الداخلية (التدقيق الداخلي، الامتثال، ادارة المخاطر والامن السبيرياني)

## محور الموارد البشرية

1. تعزيز فريق المبيعات
2. توفير الفرص التدريبية اللازمة بحسب ما تتطلبه طبيعة العمل ومؤشر الأداء الرئيسي (KPIs).
3. تطبيق مشروع الاحلال الوظيفي.
4. اجراء عمليات تنقلات بين الموظفين بما يضمن تنويع خبرات الموظف.



الجدول التالي يبين السلسلة الزمنية لتطور أعمال الشركة منذ تأسيسها  
إنجازات الشركة عبر السنوات السابقة

صافي الربح	المصاريف الادارية والعمومية	أرباح الاستثمارات	مجموع الاستثمارات	مجموع حقوق المساهمين	مجموع الاحتياطيات التيبة	مجموع الموجودات	صافي حصة الشركة من الدعايات والتحت	صافي حصة الشركة من الاقساط المكتتبة	إجمالي الاقساط المكتتبة	السنة
(486,769)	509,927	6,183	1,930,797	1,513,231	998,843	3,175,975	799,046	1,768,113	2,043,478	1996
(547,719)	715,699	25,135	3,215,638	2,424,577	1,261,413	4,629,909	2,032,929	2,443,640	3,479,478	1997
211,548	665,164	147,025	3,695,165	3,172,830	1,058,947	5,165,077	1,479,281	1,769,310	2,970,684	1998
292,107	676,992	158,301	4,026,445	3,475,858	1,054,734	5,538,607	1,214,486	1,962,912	3,000,993	1999
514,344	747,462	306,943	4,890,244	4,081,857	1,210,369	6,868,353	1,463,506	2,242,089	3,518,070	2000
111,035	985,165	303,756	6,818,377	4,220,162	2,084,650	9,771,971	3,536,367	4,302,957	5,903,001	2001
690,677	1,118,845	416,215	7,516,252	4,954,085	2,229,080	10,448,756	4,997,505	4,587,323	7,137,062	2002
514,454	1,285,280	1,307,085	8,001,616	6,457,110	3,917,394	13,086,402	5,679,063	6,047,521	9,534,506	2003
1,843,026	1,421,407	1,558,950	13,189,175	8,835,877	5,417,107	17,816,380	7,370,941	8,768,023	12,372,386	2004
4,803,310	1,878,190	5,423,602	22,015,835	18,249,425	6,032,759	28,024,550	9,164,946	10,275,560	13,342,851	2005
3,117,961	1,930,139	3,042,641	27,068,584	19,573,092	7,344,310	34,319,000	11,491,130	11,892,266	17,293,180	2006
2,611,131	2,245,743	2,359,181	26,781,012	21,624,909	7,379,746	36,684,857	9,908,589	12,092,535	16,113,898	2007
(2,138,462)	2,353,815	(967,357)	26,564,229	19,491,714	7,130,171	34,709,966	10,543,851	9,798,586	13,965,603	2008
710,255	2,043,474	731,070	28,535,495	22,480,259	8,405,323	35,054,292	9,741,399	12,417,356	16,538,017	2009
257,986	2,046,070	330,544	25,991,025	22,105,468	7,039,610	33,379,504	11,003,730	10,341,966	15,580,820	2010
(923,066)	2,107,384	572,657	25,063,649	21,281,552	7,684,811	35,346,762	7,938,337	7,235,544	17,815,221	2011
(291,860)	2,067,301	990,468	25,583,286	20,490,068	7,237,219	35,791,656	8,573,823	6,212,389	15,789,348	2012
663,551	2,197,010	1,477,066	25,648,573	23,233,985	5,520,256	34,085,048	3,206,699	3,643,612	10,410,642	2013
1,203,579	2,082,383	1,988,384	24,773,068	24,403,386	4,297,753	33,430,039	3,593,464	4,195,246	11,026,532	2014
1,603,020	2,400,319	1,797,468	24,449,760	25,997,020	3,864,363	35,169,163	3,508,435	4,707,964	12,833,528	2015
1,012,926	2,778,479	1,371,440	23,071,649	25,627,867	4,710,797	39,518,086	5,036,531	6,603,824	20,412,184	2016
(551,284)	2,937,035	973,329	23,414,676	23,889,270	4,564,562	38,023,851	6,883,277	6,667,575	19,166,143	2017
99,602	2,597,981	1,200,787	21,325,401	22,126,637	4,671,939	33,114,919	6,424,184	6,812,522	14,042,580	2018
430,914	2,245,394	584,440	20,396,522	22,312,654	3,214,937	33,873,103	4,912,578	4,573,339	15,078,958	2019
(256,581)	2,309,871	332,893	19,430,898	21,433,056	5,191,117	33,811,979	3,022,758	6,437,964	15,124,936	2020
(133,380)	2,746,140	392,729	22,348,689	19,939,040	9,516,400	56,784,278	8,141,063	11,377,421	22,449,112	2021
(1,727,779)	2,903,069	503,416	17,134,164	17,530,208	7,375,579	48,924,858	8,990,561	5,454,864	15,078,935	2022
(913,042)	2,553,495	413,858	15,420,220	16,608,770	4,554,605	45,276,778	5,243,039	3,108,937	12,358,424	2023
(808,805)	2,543,536	365,368	14,979,545	15,802,226	5,989,342	45,236,097	3,560,965	6,374,409	13,321,952	2024
653,403	3,012,322	680,594	13,875,865	16,487,848	5,583,167	45,242,223	5,763,075	6,684,021	16,022,110	2025

1. صافي الاقساط المكتتبة = إجمالي الاقساط المكتتبة - حصة المقيدين
2. نسبة الخسارة = صافي التوفيطات المدفوعة و صافي التغير في مخصص الدعايات تحت التسوية / صافي ايرادات الاقساط المتحققة
3. مجموع الاستثمارات : تتضمن الودائع البنكية والاستثمارات بالاسهم والمقارنات
4. أرباح الاستثمارات : الفوائد البنكية + فروقات بيع الاسهم + أرباح اسهم الشركات الموزعة+ أرباح بيع الاراضي + أرباح الشركات التابعة .

## 16 مقدار أتعاب التدقيق للشركة والشركات التابعة ومقدار أي أتعاب أو خدمات أخرى مستحقة له

بلغت أتعاب التدقيق للشركة عام 2025 مبلغ 27,750 دينار، كما بلغت أتعاب شركة الأردن الدولية للاستثمار (شركة تابعه) لعام 2025 مبلغ 5,500 دينار وبلغت أتعاب التدقيق لشركة إبداع للاستثمارات المالية (شركة تابعه) لعام 2025 مبلغ 5,000 دينار و مدقق الحسابات لايقدم للشركة سوى أعمال التدقيق الاعتيادية.

### أعضاء لجنة التدقيق الداخلي للعام 2025:

السيد خليل الخموس رئيس اللجنة

السيد خالد فاروق عبدالمجيد

السيد الكسندر فايز جابر - ممثل المجموعة المتحدة للإدارة والاستشارات

### أنشطة لجنة التدقيق :

عقدت لجنة التدقيق اربعة اجتماعات لها خلال العام 2025 ناقشت فيها عددا من المواضيع المالية والرقابية بما فيها تلك المحولة إليها من مجلس الإدارة وقدمت التوصيات المناسبة لمجلس الإدارة :-

- الاجتماع مع المدققين الخارجيين وبحث كتب الملاحظات المقدمة منهم ومتابعه معالجة الملاحظات من الإدارة.

- مناقشة البيانات المالية السنوية كما في نهاية العام 2025 والبيانات المالية النصف سنوية والمرحلية الأخرى خلال السنة المذكورة مع المدققين الخارجيين وبحث نقاط التدقيق المتعلقة بها.

- الإشراف على وضع التدقيق الداخلي والجدول الزمني لتنفيذها وتقييم هذه الخطة باستمرار.

-دراسة الملاحظات الواردة في تقارير التدقيق الداخلي ومتابعة معالجتها.

-دراسة الموازنة التقديرية للعام القادم 2026.

-تقييم عمل المدقق الخارجي والتوصية إلى المجلس بتعيين مدقق خارجي لتدقيق البيانات المالية للشركة للسنة القادمة 2026.

17

عدد أوراق المالية المملوكة من قبل أعضاء مجلس الإدارة وأقاربهم 2025

2024

نسبة المساهمة في رأس المال	عدد أسهم الأقارب	نسبة المساهمة في رأس المال	عدد الأسهم	نسبة المساهمة في رأس المال	عدد الأسهم	الاسم
-	-	% 3,262	592,000	-	592,000	فارس سامي قموه - رئيس مجلس الإدارة
-	-	% 20,504	3,721,455	-	4,675,000	المجموعة المتحدة للإدارة والاستشارات ويمثلها : السيد الكسندر فايز جابر
-	-	% 6,612	1,200,000	-	1,200,000	معمالي السيد سامي إبراهيم قموه
-	-	-	-	% 0,055	10,000	السيد محمد نايف البطاينة - نائب رئيس مجلس الإدارة
-	-	% 0,055	10,000	-	10,000	سماعة السيد فراس أبو وشاح
-	-	% 0,055	10,000	-	10,000	معمالي السيد وسام الرضي
-	-	% 0,055	10,000	-	10,000	السيد خليل عبد الجواد خموس
-	-	% 0,055	10,000	-	10,000	السيد خالد فاروق عبدالمجيد
-	-	% 0,055	10,000	-	10,000	السيد جمال فريز

الرقم	الاسم المصنوع	المنصب	الشركة المسيطر عليها	31 - 12 - 2024	%	31 - 12 - 2025
1	معمالي السيد سامي إبراهيم قموه	عضو مجلس الإدارة	المجموعة المتحدة للإدارة والاستشارات	3,721,455	% 25,758	4,675,000

لا يوجد شركات مسيطرة عليها من قبل باقي أعضاء مجلس الإدارة.  
لا يوجد شركات مسيطرة عليها من قبل اقارب أعضاء مجلس الإدارة.

## عدد الأوراق المالية المملوكة للممثلي أعضاء مجلس الإدارة

الاسم	عضو مجلس الإدارة	2025	2024
نسبة المساهمة في رأس المال	عدد الاسهم	نسبة المساهمة في رأس المال	عدد الاسهم
السيد الكسندر فايز جابر	المجموعة المتحدة للإدارة والاستشارات	-	-
المهندس نايف البطاينة حتى تاريخ 2024/8/20	المجموعة المتحدة للإدارة والاستشارات حتى تاريخ 2024/10/28	-	10.000
السيد خليل حاتم السالم حتى تاريخ 2024/8/20	شركة السالم للاستثمارات حتى تاريخ 2024/8/20	-	103.600
السيد رجائي القسوس حتى تاريخ 2024/10/28	شركة دار هولد ليمتيد حتى تاريخ 2024/10/28	-	10.000

## عدد الأوراق المالية المملوكة من قبل أشخاص الإدارة العليا التنفيذية

الاسم	الوظيفة	الأسم الشخصية	أسم الأقارب
2025	2024	2025	2024
اسامة خلقي علي سماره الزعبي من تاريخ 2025/4/27	المدير العام التنفيذي	لا يمتلك أي اسهم	لا يمتلك أي اسهم
محمد اسماعيل الناشف	المدير التنفيذي المالي والإداري	لا يمتلك أي اسهم	لا يمتلك أي اسهم
عدي النمري من تاريخ 2025/10/13	المدير التنفيذي لتدقيق الداخلي	لا يمتلك أي اسهم	لا يمتلك أي اسهم
دلارا حدادين من تاريخ 2025/2/17	مدير دائرة التأمين الطبي والحياة	لا يمتلك أي اسهم	لا يمتلك أي اسهم
مكرم فاخوري حتى تاريخ 2025/8/14	مدير التنفيذي للتدقيق الداخلي	لا يمتلك أي اسهم	لا يمتلك أي اسهم

18

\* لا يوجد شركات مسيطر عليها من قبل اشخاص الإدارة العليا التنفيذية .  
\* لا يوجد شركة مسيطر عليها من قبل اقارب اشخاص الادارة العليا التنفيذية.

## أ. المزايا والمكافآت التي يتمتع بها كل من رئيس وأعضاء مجلس الإدارة

الاسم	المنصب	اتمام الرئيس	بدل التنقلات السنوية	المكافآت السنوية	نققات السفر السنوية	إجمالي المزايا السنوية
سعادة السيد فارس سامي قموه	رئيس مجلس إدارة	90.000	6000	-	-	96.000
سعادة السيد محمد نايف البطاينة	نائب رئيس مجلس الإدارة	-	6000	-	-	6000
معالي السيد سامي قموه	عضو	-	6000	-	-	6000
معالي الدكتور وسام الرضي	عضو	-	6000	-	-	6000
سعادة السيد فراس ابو وشاح	عضو	-	6000	-	-	6000
السيد خالد فاروق عبد المجيد	عضو	-	6000	-	1,149	7,149
السيد الكسندر فايز جابر ممثلاً عن المجموعة المتحدة للإدارة والاستشارات	عضو	-	6000	-	-	6000
السيد جمال فريز	عضو	-	6000	-	-	6000
السيد خليل عبد الجواد الخموس	عضو	-	6000	-	-	6000

\* يوجد سيارة مخصصة لتنقلات رئيس مجلس الإدارة

## ملاحظة :

يتم اصدار شيكات بدل التنقلات لمندوبي الشركات حسب الموضح ادناه :  
المجموعة المتحدة للإدارة والاستشارات باسم السيد الكسندر فايز جابر

## ب- المزايا والمكافآت التي يتمتع بها أشخاص الإدارة العليا التنفيذية :

الاسم	المنصب	الرواتب السنوية الإجمالية	بدل التنقلات السنوية	المكافآت السنوية	نفقات السفر السنوية	إجمالي المزايا السنوية
اسامة خلقي علي سماره الزعبي	المدير العام التنفيذي من تاريخ 2025/4/27	71,950	-	-	-	71,950
محمد اسماعيل الناشف	المدير التنفيذي المالي والإداري	49,750	1000	-	-	50,750
د.عدي النمري	المدير التنفيذي للتدقيق الداخلي من تاريخ 2025/10/13	4,965	-	-	-	4,965
د. لارا حدادين	مدير دائرة التأمين الطبي والحياة من تاريخ 2025/2/17	36,040	-	-	-	36,040
مكرم فاخوري	المدير التنفيذي للتدقيق الداخلي حتى تاريخ 2025/8/14	40,084	-	-	-	40,084

## 19 التبرعات والمنح التي دفعتها الشركة خلال السنة المالية:

انطلاقاً من التزام شركة الأردن الدولية للتأمين لمسؤوليتها الاجتماعية تجاه المجتمع المحلي عامة وفئة الشباب الواعد خاصة، والتي تأتي منسجمة مع رؤية الشركة ورسالتها بان الشركة والمجتمع كيان واحد، لم تتوانى الشركة بتقديم الدعم لكل المشاريع الريادية التي من شأنها زيادة الوعي الثقافي والعلمي والذي ينعكس على نهضة المجتمع وارتقائه، وفيما يلي ايجاز عن مساهمات الشركة ودعمها لعدد من المشاريع:

قيمة التبرع / دينار	الجهة المتبرع لها
550	جمعية السلط تبرعات وتأهيل ذوي الاعاقة
750	الصندوق الهاشمي لتنمية البادية الاردنية
300	جمعية النداء الصحي
1000	مدارس كنيسة الروم الارثوذكس
504	مشروع سندك

20 لا يوجد أية عقود أو مشاريع أو ارتباطات عقدتها الشركة المصدرة مع الشركات التابعة أو الشقيقة أو الحليفة أو رئيس مجلس الإدارة أو أعضاء المجلس أو المدير العام أو أي موظف في الشركة أو أقاربهم .

21 مساهمة للشركة في خدمة البيئة والمجتمع المحلي / تساهم الشركة ومن خلال عملها في قطاع التأمين على تقديم الخدمة التأمينية المميزة لكافة الفروع التي تزاو لها.

## (تقرير الحوكمة)

ادركت شركة الاردن الدولية للتأمين ومنذ تأسيسها اهمية تطبيق افضل معايير حوكمة الشركات باعتبارها عنصرا اساسيا في ارساء سمعة تجارية طيبة لشركة من القطاع الخاص تطمح ان تكون لها الريادة في قطاع التأمين سواء على المستوى المحلي وحتى على المستوى الاقليمي.

ان سعي مجلس ادارة شركة الاردن الدولية للتأمين لتحقيق قيمة متنامية لاستثمارات المساهمين ونمو مستدام للشركة على المدى الطويل ويرتكز على دور محوري لنظام حوكمة فعال يؤدي الى صياغة استراتيجية طموحة للشركة وترجمتها الى خطط ومشروعات ناجحة على ارض الواقع ويلتزم مجلس الادارة والادارة التنفيذية باتباع ضوابط الحوكمة كأداة فعالة لتحقيق الشفافية والنزاهة والاداء المهني السليم لتمويل خطط الشركة وترجم الى انجازات ملموسة تخدم مصالح المساهمين والعاملين وكذلك المجتمع والشركات والعملاء محلياً وإقليمياً ودولياً.

وقد طبقت الشركة قواعد الحوكمة للشركات المدرجة في السوق المالي من خلال مجلس ادارة من ذوي الاختصاص في المجال الاقتصادي والمالي في المملكة من خلال تشكيلة مجلس الادارة ومن خلال الالتزام بمبادئ حوكمة الشركة بالاستناد الى اللوائح والقوانين المبينة ادناه:

1. قانون تنظيم أعمال التأمين
2. تعليمات الحوكمة الخاصة بشركات التأمين
3. قانون الشركات
4. تعليمات حوكمة الشركات المساهمة المدرجة للعام 2017

أما فيما يتعلق بالإفصاح عن التطبيق أعلاه فان ذلك قد تم من خلال نشره في التقرير السنوي للشركة بحيث يمكن المساهم من تقييم تطبيق الشركة لتلك المبادئ سواء من خلال موقع الشركة الالكتروني أو من خلال النسخة الورقية للتقرير.

\* تتمثل المناصب التنفيذية في الشركة بالأشخاص التالية أسمائهم:

الوظيفة	أسماء الادارة التنفيذية
المدير العام التنفيذي	السيد أسامة الزعبي من تاريخ 2025/04/27
مدير تنفيذي مالي وإداري	السيد محمد الناشف
مدير تنفيذي للتدقيق الداخلي	السيد مكرم فاخوري حتى تاريخ 2025/08/14
مدير دائرة الامتثال والمخاطر	السيد جميل العودات حتى تاريخ 2025/10/23
مدير تنفيذي للتدقيق الداخلي	السيد عدي النمري من تاريخ 2025/10/13
مدير الدائرة القانونية	السيد ناصر خريسات
مدير دائرة التأمينات العامة والحريق والبحري	السيد سيف الدين إسماعيل من تاريخ 2025/06/01
مدير دائرة التأمين الطبي والحياة	السيدة لارا حدادين من تاريخ 2025/02/17
مدير دائرة الإعادة	الانسة رانيا عودة
مدير دائرة تطوير الأعمال	السيد تاج قسايمة من تاريخ 2025/02/10
مدير دائرة تكنولوجيا المعلومات	السيد أحمد خليفات

فيما يلي أعضاء مجلس ادارة الشركة :  
اجتمع مجلس الادارة ستة اجتماعات خلال العام 2025

أسماء اعضاء مجلس الادارة	مستقل/غير مستقل	تنفيذي/غير تنفيذي	العضويات في مجالس ادارة شركات عامة اخرى	عدد مرات الحضور
المهندس فارس قموه / رئيس مجلس الادارة	غير مستقل	غير تنفيذي	شركة الاردن الدولية للاستثمار	6
معالي سامي قموه	غير مستقل	غير تنفيذي	شركة الاردن الدولية للاستثمار	3
المهندس محمد البطاينه نائب رئيس مجلس الادارة	غير مستقل	غير تنفيذي	شركة الاردن الدولية للاستثمار	5
معالي الدكتور وسام الربضي	مستقل	غير تنفيذي	شركة الاردن الدولية للاستثمار شركة الكهرباء الاردنية	5
المهندس فراس أبو وشاح	مستقل	غير تنفيذي	بترا لصناعة الهندسية، شركة الاردن الدولية للاستثمار	6
السيد جمال فريز	غير مستقل	غير تنفيذي	شركة مصفاة البترول الاردنية مصانع الكابلات المتحدة	6
السيد خليل الخموس	مستقل	غير تنفيذي	شركة برايم 360 لحلول الاعمال	6
السيد خالد فاروق عبدالمجيد	مستقل	غير تنفيذي	لا يوجد عضويات اخرى	6
السيد الكسندر فايز جابر - ممثلاً عن المجموعة المتحدة للإدارة والاستشارات	غير مستقل	غير تنفيذي	لا يوجد عضويات اخرى	6

-ضباط ارتباط الحوكمة هم:

1. السيد جميل العودات - مدير دائرة الامتثال والمخاطر حتى تاريخ 2025/10/23

2. الأنسة آية الصعبي- موظف رئيسي امتثال ومخاطر حتى تاريخ 2025/10/30

3. السيدة ساره الاخرس موظف رئيسي امتثال ومخاطر من تاريخ 2025/10/15

- ينبثق عن مجلس الإدارة في الشركة بموجب دليل الحاكمية المؤسسية خمس لجان من أجل تسهيل

قيامه بمسؤولياته، وهي لجنة التدقيق، لجنة الحوكمة والامتثال، لجنة المخاطر، لجنة الاستثمار

، لجنة الترشيحات والمكافآت،

لجنة التدقيق : تتكون لجنة التدقيق من ثلاثة اعضاء من المجلس اثنان مستقلين بما فيهم رئيس اللجنة وعضو غير مستقل وجميع اعضاء اللجنة حاصلين على مؤهلات علمية ويتمتعون بخبرة عملية مناسبة في

مجالات المحاسبة المالية او اي من التخصصات او المجالات المشابهة ذات العلاقة باعمال الشركة. وفي هذا السياق فقد اجتمعت اللجنة خلال العام 2025 (4)مرات مع المدقق الخارجي.

## ملخص مهام ومسؤوليات لجنة التدقيق

- 1.مراجعة نطاق ونتائج ومدى كفاية التدقيق الداخلي والخارجي للشركة، ومراجعة القضايا المحاسبية ذات الأثر الجوهرية على البيانات المالية للشركة، ومراجعة أنظمة الضبط والرقابة الداخلية
- 2.دراسة العروض المقدمة من مكاتب المحاسبين القانونيين الخارجيين والتأكد من استيفائها للشروط وفقاً لما نصت عليه القوانين والتشريعات المنظمة ذات العلاقة وتقديم التوصيات للمجلس بخصوص العرض الأفضل من حيث الكفاءة المهنية وجودة خدمة التدقيق، والأتعاب وشروط التعاقد، ليتمكن المجلس من اتخاذ القرار المناسب بشأن ترشيح أحد هذه العروض للهيئة العامة، على أن يأخذ بعين الاعتبار أي مهام أخرى سيكلف المحاسب القانوني الخارجي بها خارج نطاق التدقيق.
- 3.دراسة مدى إستقلالية المحاسب القانوني الخارجي عند التقدم بعرضه ومراقبة إستقلالية وموضوعية مكتب وفريق التدقيق سنوياً خلال مدة الخدمة ورفع توصياتها للمجلس بهذا الخصوص.
- 4.الاجتماع مع المحاسب القانوني الخارجي والاكثوري المعين على الاقل مرتين سنوياً و الاجتماع مع مدير التدقيق الداخلي بشكل ربعي وذلك دون وجود المدير العام التنفيذي.
- 5.الاجتماع مع مدير دائرة الإمتثال ومدير دائرة المخاطر مرة واحدة على الأقل سنوياً.
- 6.مراجعة ومراقبة الإجراءات التي تمكن موظفي الشركة عن الإبلاغ بشكل سري عن أي خلل في التقارير المالية أو أية أمور أخرى، وعلى اللجنة أن تضمن وجود الترتيبات اللازمة للتحقيق المستقل والتأكد من متابعة نتائج التحقيق ومعالجتها بموضوعية.
- 7.في حال وجود أكثر من محاسب قانوني خارجي يجب التأكد من التنسيق بين أعمالهم والمهام المكلفين بها.
- 8.مراجعة الملاحظات الواردة في تقارير البنك المركزي وتقارير المحاسب القانوني
- 9.دراسة خطة التدقيق الداخلي السنوية ومراجعة الملاحظات الواردة في تقارير التدقيق الداخلي ومتابعة الإجراءات المتخذة بشأنها
- 10.التأكد من دقة الإجراءات المحاسبية والمالية والرقابية وسلامتها ومدى التقيد بها
- 11.التحقق من مراجعة البيانات المالية من قبل دائرة التدقيق الداخلي قبل عرضها على مجلس الإدارة والتحقق بصفه خاصة من الإلتزام بمتطلبات البنك المركزي
- 12.التأكد من تقيد الشركة بالقوانين والانظمة والتعليمات والقرارات التي تخضع لها الشركة وأنشطتها



13. تقديم التوصية للمجلس بالموافقة على تعيين واستقالة أو إقالة مدير التدقيق الداخلي
14. رفع محاضر إجتماعاتها والتقارير التي تعدها لمجلس الإدارة
15. التحقق من عدم تكليف موظفي التدقيق الداخلي بأي مهام تنفيذية
16. التحقق من تقييد دائرة التدقيق الداخلي بالمعايير الدولية للممارسة المهنية للتدقيق الداخلي الصادرة عن جمعية المدققين الداخليين، بما في ذلك تقييد خارجية مستقلة لنشاط التدقيق الداخلي مرة واحدة على الأقل كل خمسة سنوات وتزويد البنك المركزي بنسخة عن نتائج التقييم.
17. مراجعة جميع معاملات ذوي الصلة ومراقبتها وإطلاع المجلس عليها

#### ملخص مهام ومسؤوليات لجنة الاستثمار:

1. وضع استراتيجية وسياسة الاستثمار ومراجعتها دورياً ورفع توصية إلى مجلس الإدارة لإعتمادها.
2. مراجعة ومراقبة القرارات الاستثمارية وموافقتها لحدود الإستثمار المسموح بها لأنواع الاستثمارات المختلفه والتي تم الموافقة عليها من قبل المجلس.
3. مراجعة السياسة الاستثمارية وحدود الإستثمار بشكل دوري للتأكد من مدى توافقها مع منهجية إدارة المخاطر.
4. التعاون مع لجنة التدقيق لتحديد نطاق إجراءات التدقيق والتأكد من شمولها لكافة الأنشطة الإستثمارية وقدرتها على الكشف عن نقاط الضعف في الرقابة الداخلية وعيوب النظم التشغيلية في الوقت المناسب.
5. تحديد طبيعة التقارير المطلوب عرضها على المجلس وصلاحيه إعدادها ومراجعتها، ووضع أسس إعداد التقارير ودوريتها مع ضرورة تضمينها حالات الانحراف والإجراءات التصحيحية.

#### ملخص مهام ومسؤوليات لجنة المكافآت والترشيحات:

1. إعداد سياسة ملائمة أعضاء مجلس الإدارة والتوصية بها لمجلس الإدارة
2. التأكد من إنطباق شروط الملائمة الخاصة بأعضاء مجلس الإدارة الواردة بالقوانين والتشريعات المنظمه قبل قيامها بترشيح أي شخص لعضوية المجلس، وفي حال إعادة ترشيح العضو على اللجنة أن تؤخذ بعين الاعتبار عدد مرات حضوره وفاعلية مشاركته في اجتماعات المجلس.
3. تقديم التوصية للمجلس على تعيين وإستقالة أو إقالة أي من أعضاء الإدارة التنفيذية العليا ومدراء الدوائر الفنية والمساندة.
4. التأكد من مشاركة أعضاء المجلس في دورات و/أو ورشات عمل و/أو ندوات تعنى بالتأمين وبالأخص بأعمال الدوائر الرقابية من إدارة مخاطر وحوكمة وإمتثال بالإضافة لآخر التطورات المتعلقة بأعمال الشركة
5. التأكد من استقلالية الأعضاء المستقلين وفقاً لما نصت عليه القوانين والتشريعات المنظمة ومراجعتها بشكل سنوي، وإعلام البنك المركزي في حال انتفاء صفة الإستقلالية عن أي عضو منهم
6. أتباع أسس محددة ومعتمدة في تقييم أداء مجلس الإدارة والمدير العام التنفيذي، بحيث تكون معايير تقييم الأداء موضعية

7. التأكد من وجود سياسة منح مكافآت والتأكد من تطبيق هذه السياسة ومراجعتها بشكل دوري، كما على اللجنة التوصية لمجلس الإدارة بتحديد رواتب ومكافآت وإمميزات المدير العام التنفيذي والموظفين الرئيسيين.
8. تقديم التوصية للمجلس بالموافقة على تعيين واستقالة وإقالة أي موظف رئيسي في الشركة، في حال عدم وجود لجنة أخرى مختصة مرتبطه وظيفياً بالموظف الرئيسي المعني.
9. القيام بتقييم عمل مجلس الإدارة ككل وعمل لجانته وأعضائه وإعلام البنك المركزي بنتائج التقييم نهاية كل عام
10. إعداد سياسة تقييم لكل من أعضاء مجلس الإدارة وموظفي الشركة
11. إعداد سياسة منح المكافآت المالية لأعضاء مجلس الإدارة وموظفي الشركة تقييم بشكل سنوي .

#### ملخص مهام ومسؤوليات لجنة المخاطر:

1. يجب أن لا يقل عدد إجتماعات اللجنة عن إجتماعين اثنين خلال العام، او حسب مقتضى الحاجة
2. يتم تحدد جدول اجتماع اللجنة من قبل رئيس اللجنة بعد استشارة اعضاء اللجنة والادارة التنفيذية
3. يتولى امين سر اللجنة كافة الترتيبات المتعلقة بالدعوة للاجتماع وتوثيق وقائع من خلال كتابة محضر الاجتماع واعتماده من الاعضاء وحفظه بشكل مناسب
4. يتم عرض نتائج اعمال اللجنة وقراراتها على مجلس الادارة بشكل دوري

#### ملخص مهام ومسؤوليات لجنة الحوكمة والامتثال:

1. التوجيه والإشراف على إعداد دليل الحوكمة وتحديثه ومراقبة تطبيقه
2. إعداد تقرير الحوكمة وتقديمه إلى مجلس الإدارة.
3. متابعة الامتثال للتشريعات النافذة ذات العلاقة بالشركة وبأعمالها واتخاذ الإجراءات اللازمة لتحقيق ذلك، والتنسيق مع الدائرة المكلفة بالامتثال في الشركة لوضع أسس فعالة للامتثال بها
4. الإشراف على ضمان وجود كوادر كافية ومؤهلة ومدربة في الدائرة المكلفة بمهام الامتثال في شركة التأمين وضمان استقلاليتها وعدم تكليفها بأي مهام تنفيذه يومية

5. مراجعة سياسة الامتثال المعدة من قبل الدائرة المكلفه بالامتثال في الشركة، والتي تضمن امتثال الشركة لجميع التشريعات النافذه ذات العلاقة بها وبأعمالها، وتعالج أية مهام أو مسؤوليات جديدة تطرأ على الامتثال، والتوصيه بها لاعتمادها من قبل مجلس الإدارة
6. الاشراف والرقابة على أسس الامتثال في شركة التأمين من خلال التقارير التي ترفعا الى مجلس الإدارة
7. مراجعة تقارير الإمتثال الصادرة عن الدائرة المكلفة بالامتثال وإصدار التوصيات إلى مجلس الإدارة بناءً عليها وبعد دراستها
8. إصدار التوصيات إلى مجلس الإدارة بخصوص أية تشريعات مستجدة صادرة عن الجهات الرقابية وكيفية تطبيقها
9. تقييم درجة الفعالية التي تدير بها الشركة مخاطر عدم الامتثال ودورية التقييم ومراجعتها عند إجراء اية تغييرات عليها
10. تقديم التوصية للمجلس بالموافقة على تعيين وإستقالة أو إقالة مدير الإمتثال في الشركة
11. رفع التوصيات الى المجلس الادارة بخصوص تشكيل اللجان او استحداث لجان اضافية واعداد او تعديل ميثاق اعمال كل منها.

### 1 - تشكيل اللجان المنبثقة من مجلس الإدارة 1.1 لجنة التدقيق

تتألف من ثلاثة أعضاء غالبيتهم مستقلين بمن فيهم الرئيس حيث اجتمعت اللجنة اربعة اجتماعات خلال العام 2025

العضو	الاستقلالية	عدد مرات الحضور
السيد خليل الخموس منذ تاريخ (رئيس اللجنة)	مستقل	4
السيد خالد فاروق عبدالمجيد	مستقل	4
السيد الكسندر فايز جابر - ممثل المجموعة المتحدة للإدارة والاستشارات	غير مستقل	4

### 1.2 لجنة الحوكمة والامتثال

تتألف هذه اللجنة من ثلاثة أعضاء على الأقل ، على ان يكون غالبية اعضاء اللجنة بمن فيهم رئيسها من اعضاء المجلس المستقلين، ويجب ان تضم في عضويتها رئيس مجلس الادارة وفي هذا السياق فقد اجتمعت اللجنة مرتين خلال عام 2025 تتألف لجنة الحوكمة والامتثال من السادة :

العضو	الاستقلالية	عدد مرات الحضور
معالي الدكتور وسام الرضي (رئيس اللجنة)	مستقل	2
المهندس فارس قموه	غير مستقل	2
المهندس فراس أبو وشاح	مستقل	1

### 3. 1. لجنة المخاطر

تتألف من ثلاثة أعضاء من مجلس الإدارة او الموظفين الرئيسيين حيث اجتمعت اللجنة مرتين خلال العام 2025 على ان يكون رئيس اللجنة من الاعضاء المستقلين

العضو	الاستقلالية	عدد مرات الحضور
معالي الدكتور وسام الرضي (رئيس اللجنة)	مستقل	2
المهندس محمد البطاينه	غير مستقل	2
السيد جمال فريز	غير مستقل	2

### 1.4 لجنة الاستثمار

تتألف من ثلاثة أعضاء من مجلس الإدارة ويجوز ضم موظفين رئيسيين حيث اجتمعت اللجنة اربع مرات خلال العام 2025

العضو	الاستقلالية	عدد مرات الحضور
السيد جمال فريز	غير مستقل	4
السيد خالد فاروق عبدالمجيد	مستقل	4
السيد الكسندر فايز جابر - ممثل المجموعة المتحدة للإدارة والاستشارات (رئيس اللجنة)	غير مستقل	3

### 1.5 لجنة المكافآت والترشيحات








تتألف من ثلاثة أعضاء على ان يكون احد اعضائها المستقلين حيث اجتمعت اللجنة اربع مرات خلال العام 2025

العضو	الاستقلالية	عدد مرات الحضور
المهندس فراس أبو وشاح- رئيس اللجنة	مستقل	3
المهندس فارس سامي قموه	غير مستقل	4
المهندس محمد البطاينه	غير مستقل	4

رئيس مجلس الإدارة  
فارس سامي قموه

## 22 الإقرارات المطلوبة :

1. يقر مجلس إدارة الشركة بعدم وجود أي أمور جوهرية قد تؤثر على استمرارية الشركة خلال السنة المالية التالية .
2. يقر مجلس الإدارة بمسؤوليته عن إعداد البيانات المالية وتوفير نظام رقابة فعال في الشركة.

<p>عضو</p> <p>الاسم : وسام الربضي</p> <p>التوقيع :</p> 	<p>نائب الرئيس</p> <p>الاسم : محمد نايف البطاينة</p> <p>التوقيع :</p> 	<p>الرئيس</p> <p>الاسم : فارس سامي قموه</p> <p>التوقيع :</p> 
<p>عضو</p> <p>الاسم : الكسندر جابر</p> <p>التوقيع :</p> 	<p>عضو</p> <p>الاسم : فراس ابو وشاح</p> <p>التوقيع :</p> 	<p>عضو</p> <p>الاسم : سامي ابراهيم قموه</p> <p>التوقيع :</p> 
<p>عضو</p> <p>الاسم : خالد عبد المجيد</p> <p>التوقيع :</p> 	<p>عضو</p> <p>الاسم : خليل خموس</p> <p>التوقيع :</p> 	<p>عضو</p> <p>الاسم : جمال فريز</p> <p>التوقيع :</p> 

3. نقر نحن الموقعين ادناه بصحة ودقة واكتمال المعلومات و البيانات الوارده في التقرير السنوي.

<p>رئيس مجلس الادارة</p> <p>فارس سامي قموه</p> 	<p>المدير التنفيذي المالي والاداري</p> <p>محمد الناشف</p> 	<p>المدير العام التنفيذي</p> <p>اسامة الزعبي</p> 
--	---	--

# القوائم المالية الموحدة وتقرير مدقق الحسابات





## تقرير مدقق الحسابات المستقل

السادة/ المساهمين المحترمين  
شركة الأردن الدولية للتأمين  
(المساهمة العامة المحدودة)  
عمان - المملكة الأردنية الهاشمية

تحية طيبة وبعد،،،

### الرأي

لقد قمنا بتدقيق القوائم المالية الموحدة لشركة الأردن الدولية للتأمين ("الشركة")، والتي تشمل قائمة المركز المالي الموحدة كما في ٣١ كانون الأول ٢٠٢٥، قائمة الربح أو الخسارة الموحدة والدخل الشامل الآخر الموحدة، وقائمة التغيرات في حقوق المساهمين، وقائمة التدفقات النقدية الموحدة للسنة المالية المنتهية في ذلك التاريخ، وملخصا للسياسات المحاسبية الهامة والإيضاحات التفسيرية المرفقة معها.

في رأينا، أن القوائم المالية الموحدة المرفقة ككل تظهر بعدل، من كافة النواحي الجوهرية، المركز المالي كما في ٣١ كانون الأول ٢٠٢٥، وأدائها المالي وقوائم التغيرات في حقوق المساهمين وتدفقاتها النقدية للسنة المالية المنتهية في ذلك التاريخ وفقا للمعايير الدولية للتقارير المالية.

### أساس الرأي

تم تدقيقنا وفقا لمعايير التدقيق الدولية، إن مسؤوليتنا بموجب تلك المعايير تم توضيحها بالتفصيل في قسم "مسؤوليات المدقق عن تدقيق القوائم المالية" في تقريرنا. إننا مستقلون عن الشركة وذلك وفقا لقواعد آداب وسلوك المهنة الصادر عن مجلس المعايير الدولية لأداب وسلوك المهنة للمحاسبين المهنيين وكذلك متطلبات آداب وسلوك المهنة ذات الصلة بتدقيقنا للقوائم المالية، كما أننا نلتزمنا بمسؤولياتنا الأخلاقية الأخرى وفقا لتلك القواعد والمتطلبات. باعتقادنا أن أدلة التدقيق التي حصلنا عليها كافية وملانة لأن تكون أساسا لإبداء رأينا.

### مسؤوليات الإدارة والمكلفين بالحوكمة عن القوائم المالية

إن الإدارة مسؤولة عن إعداد القوائم المالية الموحدة وعرضها بشكل عادل، طبقاً للمعايير الدولية للتقارير المالية. كما أن الإدارة مسؤولة عن أنظمة الرقابة الداخلية التي تراها ضرورية لإعداد قوائم مالية موحدة خالية من أية أخطاء جوهرية، سواء كانت ناتجة عن احتيال أو خطأ.

عند إعداد القوائم المالية الموحدة، فإن الإدارة مسؤولة عن تقييم مقدرة الشركة على الاستمرار في العمل وفقا لأساس الاستمرارية والإفصاح، وحسبما هو ملائم، عن الأمور ذات العلاقة بالاستمرارية واستخدام أساس الاستمرارية ما لم تعتزم الإدارة تصفية الشركة أو إيقاف عملياتها، أو عدم وجود بديل حقيقي بخلاف ذلك.

إن المكلفين بالحوكمة هم المسؤولون عن الإشراف على عملية إعداد التقارير المالية في الشركة.

### أمور التدقيق الهامة (الأساسية)

إن أمور التدقيق الهامة هي الأمور التي، وفقاً لحكمنا المهني، لها الأهتمام الأكبر في تدقيقنا للقوائم المالية للسنة الحالية. إن هذه الأمور تم وضعها في الاعتبار في سياق تدقيقنا للقوائم المالية ككل وعند تكوين رأينا حولها، وليس لغرض إبداء رأي منفصل حول هذه الأمور.



## تقرير مدقق الحسابات المستقل (تابع)

### أمور التدقيق الهامة (الأساسية) (تابع)

كيف تم معالجة أمر التدقيق الرئيسي في تدقيقنا	أمر التدقيق الرئيسي
<p>لقد قمنا بإجراءات التدقيق التالية:</p> <ul style="list-style-type: none"> <li>فهم وتقييم واختبار الضوابط الرئيسية حول عمليات معالجة المطالبات وتحديد المخصصات.</li> <li>تقييم كفاءة وقدرات وموضوعية الخبير الاكتواري المعين على أساس مؤهلاتهم المهنية وخبراتهم وتقييم استقلاليتهم.</li> <li>إجراء اختبارات موضوعية، على أساس العينة، على المبالغ المسجلة للمطالبات التي تم الإخطار بها والمدفوعة. بما في ذلك مقارنة مبلغ المطالبات القائمة مع وثائق المصدر المناسبة لتقييم احتياطات المطالبات القائمة.</li> <li>التحقق من اكتمال البيانات المستخدمة كمداخلات في التقييمات الاكتوارية واختبار، على أساس العينة، دقة بيانات المطالبات الأساسية التي يستخدمها الخبير الاكتواري المعين، في تقدير القيمة الحالية للتدفقات النقدية المستقبلية وتعديل المخاطر للمخاطر غير المالية وعناصر الخسارة من خلال مقارنتها بالسجلات المحاسبية والسجلات الأخرى.</li> <li>قمنا بالإستعانة بمتخصصين اكتواريين لدينا لتقييم الممارسات الاكتوارية للشركة ومدى كفاية المخصصات المحفوظ بها والحصول على تأكيد حول التقرير الصادر عن الخبير الاكتواري المعين. كما قام المتخصصين الاكتواريين لدينا بما يلي:</li> </ul> <p>(١) تقييم ما إذا كانت المنهجيات الاكتوارية للشركة متوافقة مع الممارسات الاكتوارية المقبولة عموماً.</p> <p>(٢) تقييم مدى ملائمة أساليب الحساب والاقتراضات الاكتوارية الرئيسية المستخدمة وتحليل الحساسية المُنفذ.</p> <p>(٣) تقديم توقعات مستقلة للقيمة الحالية للتدفقات النقدية المستقبلية، وتعديل المخاطر للمخاطر غير المالية وعناصر الخسارة لخطوط الإنتاج المهمة لمقارنتها بالمبالغ المسجلة من قبل الإدارة.</p> <p>(٤) تقييم مدى كفاية وملاءمة الإفصاحات ذات الصلة في القوائم المالية.</p>	<p><b>تقييم الالتزامات المتعلقة بالمطالبات المتكبدة وعناصر الخسارة</b></p> <p>إن تقدير الالتزامات المتعلقة بالمطالبات المتكبدة وعناصر الخسارة ينطوي على درجة كبيرة من الأحكام. ويستلزم ذلك تقدير القيمة الحالية للتدفقات النقدية المستقبلية وتعديل المخاطر غير المالية (التي تشكل جزءاً من التزام المطالبات المتكبدة) وعناصر الخسارة (الذي يشكل جزءاً من التزام التغطية المتبقية). يتم تطبيق تعديل المخاطر غير المالية على القيمة الحالية للتدفقات النقدية المستقبلية المقدرة ويعكس التعويض الذي تطلبه الشركة لتحمل عدم اليقين بشأن مبلغ وتوقيت التدفقات النقدية من المخاطر غير المالية عند وفاء الشركة بالتزاماتها بموجب عقود التأمين. تعتمد القيمة الحالية للتدفقات النقدية المستقبلية على أفضل تقدير لتقدير للتكلفة النهائية لجميع المطالبات المتكبدة ولكن لم تتم تسويتها في تاريخ التقرير، سواء تم الإبلاغ عنها أم لا. يُثبت عنصر الخسارة في أي وقت خلال فترة التغطية، إذا أشارت الحقائق والظروف إلى أن مجموعة من العقود غير مجدية. يُعاد قياس عنصر الخسارة هذا في تاريخ كل تقرير على أنه الفرق بين المبالغ للتدفقات النقدية عند الوفاء المحددة بموجب نموذج القياس العام المتعلق بالخدمة المستقبلية والقيمة الدفترية لالتزام التغطية المتبقية دون عنصر الخسارة.</p> <p>تستعين الشركة بخبير اكتواري خارجي "الخبير الاكتواري المعين" لمساعدتها في تقدير تلك المطلوبات. ويستخدم الخبير مجموعة من المنهجيات لتحديد هذه المطلوبات استناداً إلى عدد من الافتراضات الصريحة أو الضمنية المتعلقة بمبلغ التسوية المتوقع وأنماط تسوية المطالبات.</p> <p>كما في ٣١ كانون الأول ٢٠٢٥، تبلغ تقديرات القيمة الحالية للتدفقات النقدية المستقبلية وتعديل المخاطر للمخاطر غير المالية ٣٠ مليون دينار أردني، كما هو مبين في إيضاح ٩ حول القوائم المالية.</p> <p>لقد اعتبرنا هذا الأمر بمثابة أمر تدقيق رئيسي نظراً لعدم اليقين المتأصل في التقدير والاجتهادات الذاتية التي ينطوي عليها تقييم تقديرات القيمة الحالية للتدفقات النقدية المستقبلية وتعديل المخاطر للمخاطر غير المالية الناشئة عن عقود التأمين.</p> <p>انظر الإيضاح رقم (٥) للاطلاع على السياسات المحاسبية ذات الأهمية النسبية والأحكام والتقديرات المحاسبية الهامة المتعلقة بمطلوبات عقود التأمين.</p>

### المعلومات الأخرى الواردة في التقرير السنوي للشركة لعام ٢٠٢٥

تتكون المعلومات الأخرى من المعلومات الواردة في التقرير السنوي للشركة لعام ٢٠٢٥ غير القوائم المالية وتقرير مدقق الحسابات أن الإدارة هي المسؤولة عن المعلومات الأخرى من المتوقع أن يتم تزويدنا بالتقرير السنوي للمجموعة لعام ٢٠٢٥ لاحقاً التاريخ تقريرنا حول القوائم المالية أن رأينا لا يشمل المعلومات الأخرى وأننا لا نبدى أي تأكيد حول المعلومات الأخرى.

أن مسؤوليتنا هي قراءة المعلومات الأخرى عند الحصول عليها، فيما إذا كانت المعلومات الأخرى تتعارض جوهرياً مع القوائم المالية الموحدة أو من معرفتنا خلال عملية تدقيق القوائم المالية.

## تقرير مدقق الحسابات المستقل (تابع)

### مسؤولية المدقق عن تدقيق القوائم المالية

تتمثل أهدافنا في الحصول على تأكيد معقول فيما إذا كانت القوائم المالية ككل خالية من أية أخطاء جوهرية سواء كانت ناتجة عن الاحتيال أو الخطأ، وإصدار تقرير المدقق الذي يتضمن رأينا. إن التأكيد المعقول هو مستوى عالٍ من التأكيد، لكنه لا يضمن بأن التدقيق الذي تم القيام به وفقا لمعايير التدقيق الدولية ستكشف دائما عن خطأ جوهري عند وجوده. تنشأ الأخطاء عن الغش أو الخطأ وتعد جوهرية، بمفردها أو في مجموعها، إذا كان يتوقع بشكل معقول بأنها ستؤثر على القرارات الاقتصادية التي يتخذها المستخدمون بناء على هذه القوائم المالية. وكجزء من التدقيق وفقا لمعايير التدقيق الدولية، فإننا نمارس الحكم المهني ونحافظ على نزعة الشك المهني خلال التدقيق وعلينا أيضا:

- تحديد وتقييم مخاطر وجود أي أخطاء جوهرية في القوائم المالية، سواء كانت ناتجة عن الاحتيال أو الخطأ، وتصميم وتنفيذ إجراءات التدقيق لمواجهة تلك المخاطر، والحصول على أدلة تدقيق كافية وملائمة لأن تكون أساسا لإبداء رأينا، يعد خطر عدم اكتشاف أي خطأ جوهري ناتج عن الاحتيال أعلى من الخطر الناتج عن الخطأ، لأن الاحتيال قد ينطوي على تواطؤ أو تزوير أو حذف متعمد أو إفادات مضللة أو تجاوز لإجراءات الرقابة الداخلية.
- الحصول على فهم لأنظمة الرقابة الداخلية ذات الصلة بالتدقيق، من أجل تصميم إجراءات تدقيق ملائمة وفقا للظروف، وليس بغرض إبداء رأي حول فاعلية أنظمة الرقابة الداخلية للشركة.
- تقييم مدى ملاءمة السياسات المحاسبية المستخدمة، ومدى معقولية التقديرات المحاسبية والإفصاحات ذات العلاقة التي قامت بها الإدارة.
- استنتاج مدى ملاءمة استخدام الإدارة لأساس الاستمرارية واستنادا إلى أدلة التدقيق التي تم الحصول عليها، فيما إذا كان هناك عدم تأكيد جوهري يتعلق بأحداث أو ظروف قد تثير شكاً كبيراً حول مقدرة الشركة على الاستمرار في العمل وفقا لمفهوم الاستمرارية. وإذا ما استنتجنا وجود عدم تأكيد جوهري، يتعين علينا لفت الانتباه في تقريرنا إلى الإفصاحات ذات العلاقة الواردة في القوائم المالية وإذا كانت تلك الإفصاحات غير كافية، نقوم بتعديل رأينا. نستند استنتاجاتنا إلى أدلة التدقيق التي تم الحصول عليها حتى تاريخ تقريرنا. ومع ذلك، فإن الأحداث أو الظروف المستقبلية قد تؤدي إلى توقف الشركة عن الاستمرار في العمل وفقا لأساس الاستمرارية.
- تقييم العرض العام وهيكل ومحتوى القوائم المالية، بما في ذلك الإفصاحات، وفيما إذا كانت القوائم المالية تظهر المعاملات والأحداث ذات العلاقة بطريقة تحقق عرضا عادلا.

نقوم بإبلاغ المكلفين بالحوكمة – من بين أمور أخرى – بشأن النطاق والتوقيت المخطط للتدقيق والنتائج الهامة للتدقيق، بما في ذلك أية أوجه قصور هامة في أنظمة الرقابة الداخلية تم اكتشافها خلال التدقيق.

كما نقوم بتزويد المكلفين بالحوكمة ببيان يفيد بأننا التزمنا بالمتطلبات الأخلاقية ذات الصلة بالاستقلالية، وإبلاغهم بكافة العلاقات والأمور الأخرى التي قد يعتقد بأنها تؤثر بشكل معقول على استقلاليتنا، وتقديم ضوابط الالتزام ذات العلاقة إذا تطلب ذلك. ومن الأمور التي يتم إبلاغها للمكلفين بالحوكمة، فإننا نحدد تلك الأمور التي كانت لها أهمية بالغة أثناء تدقيق القوائم المالية للسنة الحالية، واعتبارها أمور تدقيق رئيسية. نقوم بتبيان هذه الأمور في تقريرنا مالم تحظر الأنظمة والقوانين الإفصاح العلني عن هذا الأمر، أو عندما، وفي ظروف نادرة للغاية، نرى أن الأمر لا ينبغي الإبلاغ عنه في تقريرنا بسبب التبعات السلبية للإبلاغ والتي تفوق - بشكل معقول - المصلحة العامة في ذلك الإبلاغ.

### التقرير حول المتطلبات النظامية والتنظيمية الأخرى:

تحتفظ شركة الأردن الدولية للتأمين المساهمة العامة المحدودة بسجلات محاسبية منظمة بصورة أصولية كما في ٣١ كانون الأول ٢٠٢٥، وتتفق من كافة النواحي الجوهرية مع القوائم المالية المرفقة ونوصي الهيئة العامة بالمصادقة عليها.

التاريخ: ٢٥ شباط ٢٠٢٦

مجموعة العثمان الدولية  
محاسبون قانونيون  
(عضو مستقل في كريستون العالمية)

  
حسن امين عثمان  
إجازة رقم (٦٧٤)

## قائمة المركز المالي الموحدة للسنة كما في 31 كانون الأول 2025

31 كانون الأول 2024	31 كانون الأول 2025	إيضاح	دينار
			الموجودات
4,275,038	3,111,255	3	ودائع لدى البنوك - بالصافي
1,544,505	1,670,786	4	موجودات مالية بالقيمة العادلة من خلال قائمة الأرباح أو الخسائر
1,881,641	1,849,847	5	موجودات مالية بالقيمة العادلة من خلال الدخل الشامل الآخر
7,278,361	7,243,977	6	استثمارات عقارية
14,979,545	13,875,865		مجموع الاستثمارات
256,450	505,393	7	نقد في الصندوق ولدى البنوك
478,400	383,293	8	مدينون
84,230	192,069	9	موجودات عقود التأمين - صافي ( منهج تخصيص الأقساط )
23,619,443	23,819,617	10	موجودات عقود إعادة التأمين محتفظ بها - صافي
99,232	66,836	11	أمانات صندوق ضمان التسوية
1,758,304	2,547,447	13	موجودات ضريبة مؤجلة
1,889,741	1,858,514	14	ممتلكات ومعدات - صافي
322,998	304,601	15	موجودات غير ملموسة - صافي
1,747,754	1,788,588	16	موجودات أخرى
45,236,097	45,342,223		مجموع الموجودات
			المطلوبات وحقوق المساهمين
			المطلوبات
27,672,102	27,739,072	9	مطلوبات عقود التأمين - صافي ( منهج تخصيص الأقساط )
27,672,102	27,739,072		مجموع مطلوبات عقود التأمين
872,712	94,224	10	مطلوبات عقود إعادة التأمين محتفظ بها - صافي
2,376	5,783	13	مخصص ضريبة الدخل
43,948	43,948	17	مخصصات مختلفة
12,500	8,750		مصاريف مستحقة
-	9,120		مطلوبات ضريبة أجله
486,869	517,435		بنوك دائنة
343,364	436,043		مطلوبات أخرى
29,433,871	28,854,375	18	مجموع المطلوبات
			حقوق المساهمين
18,150,000	18,150,000	19	رأس المال المصرح به والمدفوع
2,774,111	2,801,116	20	احتياطي اجباري
2,225	2,225	20	احتياطي خاص
351,302	351,302	20	فرق شراء حقوق غير المسيطرين
(2,483,641)	(2,452,880)	21	احتياطي تقييم موجودات مالية
(3,842,903)	(3,228,396)	22	الخسائر المدورة
14,951,094	15,623,367		مجموع حقوق الملكية العائد الى مساهمي شركة
851,132	864,481	23	حقوق غير المسيطرين
15,802,226	16,487,848		مجموع حقوق المساهمين
45,236,097	45,342,223		مجموع المطلوبات وحقوق المساهمين

إن الإيضاحات المرفقة من 1 إلى 46 تعتبر جزءاً لا يتجزأ من هذه القوائم المالية الموحدة

## قائمة الربح أو الخسارة الموحدة لسنة المالية المنتهية في 31 كانون الأول 2025

2024	2025	إيضاح	
دينار	دينار		
الإيرادات :			
13,179,250	14,577,805	24	إيرادات عقود التأمين
(11,027,254)	(12,606,050)	25	مصرفات عقود التأمين
2,151,996	1,971,755		نتائج أعمال عقود التأمين
4,880,086	4,095,367	26	إيرادات عقود إعادة التأمين
(8,034,039)	(6,593,407)	27	مصرفات عقود إعادة التأمين
(3,153,953)	(2,498,040)		نتائج أعمال عقود إعادة التأمين
(1,001,957)	(526,285)		صافي نتائج أعمال التأمين
(2,857,499)	(637,267)	28	مصاريف التمويل - عقود التأمين
2,648,404	549,316	29	إيرادات التمويل - عقود إعادة التأمين
(209,095)	(87,951)		صافي نتائج تمويل أعمال التأمين
244,511	217,832	30	فوائد دائنة
109,957	447,337	31	صافي أرباح الموجودات المالية والاستثمارات
446,687	594,160		إيرادات أخرى
10,900	15,425		إيرادات إيجارات
812,055	1,274,754		صافي دخل الاستثمار
(398,997)	660,518		صافي نتيجة التأمين والاستثمار (مجموع الإيرادات)
-	(37,105)		مخصص خسائر ائتمانية متوقعة
(23,760)	(24,250)		استهلاكات و اطفاءات غير موزعة
(403,941)	(687,583)		مصاريف إدارية وعمومية غير موزعة
(3,990)	(5,280)		مصاريف أخرى
(431,691)	(754,218)		إجمالي المصروفات
(830,688)	(93,700)		خسارة السنة قبل الضريبة
21,883	747,103	13	ضريبة الدخل
(808,805)	653,403		الربح (الخسارة) بعد الضريبة
			ويعود الى :
(815,350)	640,054		مساهمي شركة
6,545	13,349		حقوق غير المسيطرين
(808,805)	653,403		
(0.045)	0.035	32	حصة السهم من الربح (الخسارة) السنة - (أساسي ومخفض)

إن الإيضاحات المرفقة من 1 إلى 46 تعتبر جزءاً لا يتجزأ من هذه القوائم المالية الموحدة

## قائمة الربح أو الخسارة - تامينات حياة للسنة المالية المنتهية في 31 كانون الأول 2025

2024	2025	إيضاح	
دينار	دينار		
			الإيرادات :
206,722	197,804	24	إيرادات عقود التأمين
(195,067)	(232,724)	25	مصرفات عقود التأمين
11,655	(34,920)		نتائج أعمال عقود التأمين
84,815	81,611	26	إيرادات عقود إعادة التأمين
(115,263)	(108,959)	27	مصرفات عقود إعادة التأمين
(30,448)	(27,348)		نتائج أعمال عقود إعادة التأمين
(18,793)	(62,268)		صافي نتائج أعمال التأمين
(4,944)	(1,070)	28	مصاريف / إيرادات التمويل - عقود التأمين
3,497	762	29	إيرادات التمويل / مصاريف - عقود إعادة التأمين
(1,447)	(308)		صافي نتائج تمويل أعمال التأمين
18,356	20,000	30	فوائد دائنة
18,356	20,000		صافي دخل الاستثمار
(1,884)	(42,576)		صافي نتيجة التأمين والاستثمار (الإيرادات)
(3,254)	(8,660)		مصاريف إدارية وعمومية غير موزعة
(3,254)	(8,660)		إجمالي المصروفات
(5,138)	(51,236)		خسارة السنة قبل الضريبة
(15)	248	13	ضريبة الدخل
(5,123)	(50,988)		خسارة السنة بعد الضريبة
			ويعود الى :
(5,123)	(50,988)		مساهمي شركة
(5,123)	(50,988)		
(0.0003)	(0.0028)	35	حصة السهم من خسارة السنة - (أساسي ومخفض)

إن الإيضاحات المرفقة من 1 إلى 46 تعتبر جزءاً لا يتجزأ من هذه القوائم المالية الموحدة

قائمة الدخل الشامل الآخر الموحدة للسنة المالية المنتهية في 31 كانون الأول 2025

2024	2025	
دينار	دينار	إيفاج
(808,805)	653,403	خسارة السنة
		بنود الدخل الشامل الآخر غير القابلة للتحويل لاحقاً لقائمة الأرباح أو الخسائر الموحدة المرحلية المختصرة
(3,731)	30,761	21 التغير في إحتياطي تقييم الموجودات المالية
(812,536)	684,164	إجمالي الخسارة الشاملة للسنة
		العائد إلى:
(819,081)	670,815	مساهمي الشركة
6,545	13,349	حقوق غير المسيطرين
(812,536)	684,164	

إن الإيضاحات المرفقة من 1 إلى 48 تعتبر جزءاً لا يتجزأ من هذه القوائم المالية الموحدة

قائمة التغيرات في حقوق المساهمين الموحدة للسنة المالية المنتهية في 31 كانون الأول 2025

مجموع حقوق المساهمين / مساهمي الشركة	حقوق غير المسيطرين	مجموع حقوق المساهمين / مساهمي الشركة	خسائر محورة		احتياطي تقييم الاستثمارات	فرق شراء حقوق غير مسيطرين	احتياطي خاص	احتياطي اجباري	رأس المال المصرح به المدفوع	2024
			دينار	دينار						
16,608,770	844,587	15,764,183	688,991	(3,716,544)	(2,479,910)	351,302	2,225	2,768,119	18,150,000	الرصيد كما في 31 كانون الأول 2023
(808,805)	6,545	(815,350)	(5,010)	(810,340)	-	-	-	-	-	خسارة السنة
(3,731)	-	(3,731)	-	-	(3,731)	-	-	-	-	التغير في إحتياطي تقييم الموجودات المالية
5,992	-	5,992	-	-	-	-	-	5,992	-	المحول للاحتياطي الاجباري
15,802,226	851,132	14,951,094	683,981	(4,526,884)	(2,483,641)	351,302	2,225	2,774,111	18,150,000	الرصيد كما في 31 كانون الاول 2024
										2025
15,802,226	851,132	14,951,094	683,981	(4,526,884)	(2,483,641)	351,302	2,225	2,774,111	18,150,000	الرصيد كما في 31 كانون الأول 2024
653,403	13,349	640,054	3,957	636,097	-	-	-	-	-	خسارة السنة
30,761	-	30,761	-	-	30,761	-	-	-	-	التغير في إحتياطي تقييم الموجودات المالية
1,458	-	1,458	-	(25,547)	-	-	-	27,005	-	المحول للاحتياطي الاجباري
16,487,848	864,481	15,623,367	687,938	(3,916,334)	(2,452,880)	351,302	2,225	2,801,116	18,150,000	الرصيد كما في 31 كانون الاول 2025

إن الإيضاحات المرفقة من 1 إلى 46 تعتبر جزءاً لا يتجزأ من هذه القوائم المالية الموحدة

## قائمة التدفقات النقدية الموحدة للسنة المالية المنتهية في 31 كانون الأول 2025

2024	2025	إيضاح
<b>التدفقات النقدية من الأنشطة التشغيلية:</b>		
(830,688)	(93,700)	خسارة السنة قبل الضريبة
		تعديلات لتسوية صافي الدخل قبل الضريبة إلى صافي التدفق النقدي المتولد من الأنشطة التشغيلية:
159,960	142,295	اهتلاكات وإطفاءات
-	(14,338)	أرباح بيع استثمارات عقارية
(72,139)	-	(أرباح) خسائر تقييم موجودات مالية بالقيمة العادلة من خلال قائمة الدخل
(244,511)	(217,832)	إيرادات فوائد
(987,378)	(183,575)	
		التغير في بنود رأس المال العامل:
459,447	-	ودائع لدى البنوك تستحق خلال مدة تزيد عن ثلاث أشهر
57,645	(107,839)	موجودات عقود التأمين
(130,006)	95,107	مدينون
(820,060)	(200,174)	موجودات عقود إعادة التأمين
327,438	66,970	مطلوبات عقود التأمين
127,527	-	المطلوب من أطراف ذوي علاقة
(9,913)	32,396	أمانات ضمان التسوية
6,128	(40,834)	موجودات أخرى
(750)	(3,750)	مصاريف مستحقة
871,221	(778,488)	مطلوبات عقود إعادة التأمين
(127,539)	92,679	مطلوبات أخرى
(226,240)	(1,027,508)	التدفقات النقدية والأنشطة التشغيلية قبل ضريبة الدخل المدفوعة
(411)	(28,055)	ضريبة الدخل المدفوعة
(226,651)	(1,055,563)	<b>صافي التدفق النقدي (المستخدم في) الأنشطة التشغيلية</b>
<b>التدفقات النقدية من الأنشطة الاستثمارية:</b>		
109,346	(126,281)	موجودات مالية بالقيمة العادلة من خلال قائمة الربح أو الخسارة
6,293	62,555	موجودات مالية بالقيمة العادلة من خلال الدخل الشامل الآخر
(7,205)	(64,190)	شراء ممتلكات ومعدات
(17,778)	(14,759)	شراء موجودات غير ملموسة
103,235	35,000	المتحصل من بيع استثمارات عقارية
193,891	(107,675)	<b>صافي التدفق النقدي المتولد من الأنشطة الاستثمارية</b>
<b>التدفقات النقدية من الأنشطة التمويلية:</b>		
(304,752)	30,566	بنوك دائنة
6,545	-	حقوق غير المسيطرين
244,511	217,832	فوائد بنكية مقبوضة
(53,696)	248,398	<b>التدفق النقدي (المستخدم في) المتولد من الأنشطة التمويلية</b>
(86,456)	(914,840)	<b>صافي النقد المستخدم خلال السنة</b>
3,364,847	3,278,391	أرصدة النقد وما في حكمه في بداية السنة
3,278,391	2,363,551	<b>أرصدة النقد وما في حكمه في نهاية السنة</b>

إن الإيضاحات المرفقة من 1 إلى 46 تعتبر جزءاً لا يتجزأ من هذه القوائم المالية الموحدة



**إيضاح 1- عام**

تأسست شركة الأردن الدولية للتأمين عام 1996 بموجب قانون الشركات الأردني وتعديلاته تحت رقم (301) كشركة مساهمة عامة محدودة. هذا وقد جرت عدة تعديلات على رأس المال كان آخرها خلال عام 2010 ليصبح رأس المال المصرح به والمدفوع 18,150,000 مقسم الى 18,150,000 سهم بقيمة أسمية دينار للسهم الواحد.

إن عنوان شركة عمان - الدوار السادس، صندوق بريد (3253)، عمان 11181، الأردن.

إن غايات شركة ممارسة جميع أنواع التأمين بما فيه مجال التأمين على الحياة.، وتملك الأموال المنقولة وغير المنقولة لقيام الشركة بأعمالها، وإستثمار أموال الشركة الفائضة بالطريقة التي تراها مناسبة، وإقتراض الأموال اللازمة لها من البنوك.

تم اقرار القوائم المالية المرفقة من قبل مجلس الادارة في جلسته المنعقدة 25 شباط 2025

**إيضاح 2-1 أسس إعداد القوائم المالية**

تم إعداد القوائم المالية الموحدة للشركة وفقاً للمعايير الصادرة عن مجلس معايير المحاسبة الدولية ووفقاً للقوانين المحلية النافذة وبموجب النماذج الموضوعة من البنك المركزي الاردني. تم إعداد القوائم المالية الموحدة وفقاً لمبدأ التكلفة التاريخية بإستثناء الموجودات المالية بالقيمة العادلة من خلال قائمة الارباح أو الخسائر أو الدخل الشامل الاخر الذي يظهر التفاصيل عنها بالسياسات المحاسبية الخاصة بها.

إن الدينار الاردني هو عملة إظهار القوائم المالية والذي يمثل العملة الرئيسية للشركة.

إن اهم السياسات المحاسبية المتبعة في إعداد القوائم المالية الموحدة والتي تم الإفصاح عنها قد تم تطبيقها وفقاً لمبدأ الثبات لجميع السنوات المعروضة إلا إذا ذكر خلاف ذلك.

إن إعداد القوائم المالية الموحدة وفقاً لمعايير التقارير المالية الدولية يتطلب إستخدام تقديرات محاسبية هامة ومحددة، كما يتطلب أيضاً من الادارة استخدام تقديراتها الخاصة في عملية تطبيق السياسات المحاسبية للشركة .

**إيضاح 2-2 أسس توحيد البيانات المالية**

تتضمن البيانات المالية الموحدة البيانات المالية للشركة والشركات التابعة لها والخاضعة لسيطرتها وتحقق السيطرة عندما يكون للشركة القدرة على التحكم في السياسات المالية والتشغيلية للشركات التابعة وذلك للحصول على منافع من أنشطتها، ويتم استبعاد المعاملات والأرصدة و الإيرادات والمصروفات فيما بين الشركة والشركات التابعة.

- تمتلك الشركة كما في 31 كانون الاول 2025 الشركة التابعة التالية بطريقة مباشرة أو غير مباشرة:

إسم الشركة	طبيعة عمل الشركة	نسبة التملك	رأس المال	سنة التأسيس
شركة إبداع للاستثمارات المالية	وساطة مالية	100%	2,500,000	2005
شركة الأردن الدولية للاستثمار	إستثمارات عقارية	91.020%	10,000,000	2006
شركة تلال سالم العقارية	أستثمارات عقارية	99.999%	150,000	2008

- يتم توحيد نتائج عمليات الشركات التابعة في قائمة الأرباح أو الخسائر الموحدة من تاريخ تملكها وهو التاريخ الذي يجري فيه فعلياً انتقال سيطرة الشركة على الشركات التابعة، ويتم توحيد نتائج عمليات الشركات التابعة التي تم التخلص منها في قائمة الأرباح أو الخسائر حتى تاريخ التخلص منها وهو التاريخ الذي تفقد الشركة فيه السيطرة على الشركات التابعة.

- يتم إعداد القوائم المالية للشركات التابعة لنفس الفترة المالية للشركة بإستخدام نفس السياسات المحاسبية المتبعة في الشركة، وإذا كانت الشركات التابعة تتبع سياسات محاسبية تختلف عن تلك المتبعة في الشركة، فيتم إجراء التعديلات اللازمة على القوائم المالية للشركات التابعة لتتطابق مع السياسات المحاسبية المتبعة في الشركة.

- تمثل حقوق غير المسيطرين الجزء غير المملوك من قبل الشركة من حقوق ملكية الشركات التابعة. يتم إظهار حقوق غير المسيطرين في صافي موجودات الشركة التابعة في بند منفصل ضمن قائمة حقوق الملكية.

## إيضاح 2-2 أسس توحيد البيانات المالية

ان اهم المعلومات المالية للشركات التابعة لسنة المنتهية في 31 كانون الاول 2025 هي كما يلي :

إسم الشركة	إجمالي الموجودات	إجمالي المطوبات	إجمالي الإيرادات	إجمالي المصاريف
شركة إبداع للاستثمارات المالية	2,895,228	121,074	312,593	(207,740)
شركة الأردن الدولية للاستثمار	9,460,669	18,857	362,346	(199,034)
شركة تلال سالم العقارية	288,705	47,983	2,761	(600)

## إيضاح 2-3 تطبيق معايير المحاسبة الدولية لأعداد التقارير المالية الجديدة والمعدله

ان السياسات المحاسبية المتبعة في اعداد القوائم المالية متفقة مع تلك التي اتبعت في اعداد القوائم المالية للسنة المالية المنتهية في 31 كانون الأول 2025، باستثناء أن شركة قامت بتطبيق التعديلات التالية اعتباراً من 1 كانون الثاني 2025، إن وجدت:-

### أ- معايير محاسبية جديدة ومعدلة سارية المفعول للسنة الحالية:

- تعديلات على معيار المحاسبة الدولي (1) عرض القوائم المالية وبيان الممارسة للمعايير الدولية لأعداد التقارير المالية (2) اصدار الاحكام النسبية - الافصاح عن السياسات المحاسبية.
- تعديلات على معيار المحاسبة الدولي (12) الضرائب - الضرائب المؤجلة المتعلقة بالاصول والالتزامات الناشئة عن معاملة واحدة.

- تعديلات على معيار المحاسبة الدولي (12) ضرائب الدخل - الاصلاح الضريبي الدولي - قواعد نموذج الركيزة الثانية.
- تعديلات على معيار المحاسبة الدولي (8) - السياسات المحاسبية، والتغييرات في التقديرات المحاسبية والأخطاء - تعريف التقديرات المحاسبية.
- المعيار الدولي للتقارير المالية (17) عقود التأمين (بما في ذلك تعديلات حزيران 2020 و كانون الأول 2021 على المعيار الدولي للتقارير المالية 17) :

#### إيضاح 2-4- التغييرات في السياسات المحاسبية

معايير محاسبية جديدة ومعدلة سارية المفعول لسنة الحالية

- تعديلات على المعيار المحاسبي الدولي رقم (21) - عدم قابلية العملة للتحويل
- تعديلات على معايير مجلس معايير محاسبة الاستدامة لتعزيز قابليتها للتطبيق الدولي.
- لم تعتمد الشركة مسبقاً المعايير الجديدة والمعدلة التالية التي تم اصدارها ولكنها لم تصبح سارية المفعول بعد. إن الإدارة بصدد تقييم تأثير المتطلبات الجديدة.

#### معايير صادرة وغير سارية المفعول

- تعديلات سارية المفعول للفترة التي تبدأ من 1 كانون الثاني 2026
- تعديلات على المعيار الدولي لإعداد التقارير المالية رقم (9) " الأدوات المالية"، والمعيار الدولي لإعداد التقارير المالية رقم (7) "الإفصاحات".
- التحسينات السنوية على معايير المحاسبة الدولية - نسخة 11
- تعديلات سارية المفعول للفترة التي تبدأ من 1 كانون الثاني 2027
- المعيار الدولي لإعداد التقارير المالية رقم 18 - العرض والإفصاح في القوائم المالية
- المعيار الدولي لإعداد التقارير المالية رقم 19 - إفصاحات الشركات التابعة بدون مسؤولية عامة

**إيضاح 2-4- التغييرات في السياسات المحاسبية**

معايير محاسبية جديدة ومعدلة سارية المفعول للسنة الحالية (تابع)

تتوقع الإدارة اعتماد هذه المعايير والتفسيرات والتعديلات الجديدة في القوائم المالية في فترة التطبيق الأولي، كما تتوقع أن لا يكون لإعتماد هذه المعايير والتفسيرات والتعديلات الجديدة أي تأثير جوهري على القوائم المالية في فترة التطبيق الأولي باستثناء المعيار الدولي للتقارير المالية رقم 81 والمتعلق بإعادة تصنيف القوائم المالية وترتيبها.

**إيضاح 2-5- استخدام التقديرات والإفتراسات**

إن إعداد القوائم المالية وتطبيق السياسات المحاسبية يتطلب من إدارة شركة القيام بتقديرات واجتهادات تؤثر في مبالغ الموجودات المالية والمطلوبات المالية والإفصاح عن الإلتزامات المحتملة. كما أن هذه التقديرات والاجتهادات تؤثر في الإيرادات والمصروفات والمخصصات وكذلك في التغييرات في القيمة العادلة التي تظهر في قائمة الربح أو الخسارة وضمن حقوق المساهمين، وبشكل خاص يتطلب من إدارة شركة إصدار أحكام واجتهادات هامة لتقدير مبالغ التدفقات النقدية المستقبلية وأوقاتها. أن التقديرات المذكورة مبنية بالضرورة على فرضيات وعوامل متعددة لها درجات متفاوتة من التقدير وعدم اليقين وأن النتائج الفعلية قد تختلف عن التقديرات وذلك نتيجة التغييرات الناجمة عن أوضاع وظروف تلك التقديرات في المستقبل.

إن طبيعة ومقدار التغييرات في تقديرات المبالغ الواردة في تقارير السنوات المالية السابقة ليس لهذه التغييرات أثر مادي على البيانات الحالية، أن تقديراتنا ضمن القوائم المالية معقولة و مفصلة على النحو التالي:

**إيضاح 2-5- 1 الخسائر الائتمانية المتوقعة**

يتم تكوين مخصص الخسائر الائتمانية المتوقعة اعتماداً على أسس وفرضيات معتمدة من قبل إدارة الشركة لتقدير المخصص الواجب تكوينه بموجب متطلبات المعايير الدولية للتقارير المالية والذي يفرضه معيار التقارير المالية الدولي رقم 9 وذلك للاعتراف بالتدني بقياس خسائر الائتمان المتوقعة على مدى عمر الذمم المدينة والموجودات التعاقدية بناءً على مخاطر الائتمان والأعمار المتجانسة.

تستند معدلات الخسائر المتوقعة إلى خسائر الائتمان التاريخية للشركة التي تمت مواجهتها خلال الثلاثة سنوات السابقة

وحتى تاريخ نهاية الفترة الحالية، يتم بعد ذلك تعديل معدلات الخسارة التاريخية للمعلومات الحالية والمستقبلية على عوامل

الاقتصاد الكلي التي تؤثر على عملاء الشركة.

تقوم الشركة برصد مخصص مقابل ذمم التأمين بينها وبين شركات التأمين المحلية وشركات إعادة التأمين الخارجية التي لم يتم حلها والتي تزيد مده استحقاقها عن عام واحد.

**إيضاح 2-5- 2 التدني في قيمة الموجودات المالية**

تقوم شركة بمراجعة القيم المثبتة في السجلات للموجودات المالية في تاريخ القوائم المالية لتحديد فيما إذا كانت هنالك مؤشرات تدل على تدني في قيمتها افرادياً أو على شكل مجموعة، وفي حالة وجود مثل هذه المؤشرات فإنه يتم تقدير القيمة العادلة من أجل تحديد خسارة التدني.

**إيضاح 2-5-3 ضريبة الدخل**

تم تحميل السنة المالية بما يخصها من مصروف ضريبة الدخل طبقاً للأنظمة والقوانين والمعايير الدولية للتقارير المالية كما يلي:

**الضرائب المستحقة**

تحتسب مصاريف الضرائب المستحقة على أساس الأرباح الخاضعة للضريبة، وتختلف الأرباح الخاضعة للضريبة عن الأرباح المعلنة في بيان الدخل لأن الأرباح المعلنة تشمل إيرادات غير خاضعة للضريبة أو مصاريف غير قابلة للتزويل في السنة المالية وإنما في سنوات لاحقة أو الخسائر المتراكمة المقبولة ضريبياً أو بنود ليست خاضعة أو مقبولة للتزويل لأغراض ضريبية.

تحتسب الضرائب بموجب النسب الضريبية المقررة بموجب القوانين والأنظمة والتعليمات في المملكة الأردنية الهاشمية.

**الضرائب المؤجلة**

إن الضرائب المؤجلة هي الضرائب المتوقعة دفعها أو استردادها نتيجة الفروقات الزمنية المؤقتة بين قيمة الموجودات أو المطلوبات في القوائم المالية و القيمة التي يتم احتساب الربح الضريبي على أساسها ويتم احتساب الضرائب باستخدام طريقة الالتزام بالقوائم المالية و تحتسب الضرائب المؤجلة وفقاً للنسب الضريبية التي يتوقع تطبيقها عند تسوية الالتزام الضريبي أو تحقيق الموجودات الضريبية المؤجلة. يتم مراجعة رصيد الموجودات الضريبية المؤجلة في تاريخ القوائم المالية ويتم تخفيضها في حالة توقع عدم إمكانية الاستفادة من تلك الموجودات الضريبية جزئياً أو كلياً أو بتسديد الالتزام الضريبي أو انتفاء الحاجة له.

**إيضاح 2-5-4 الممتلكات والمعدات والموجودات غير الملموسة**

تقوم الإدارة بإعادة تقدير الأعمار الانتاجية للموجودات الملموسة وغير الملموسة بشكل دوري لغايات احتساب الإهلاكات والاطفاءات السنوية اعتماداً للموجودات وتقديرات الأعمار الانتاجية المتوقعة على الحالة العام في المستقبل ويتم قيد خسارة التدني إن وجدت في بيان الأرباح والخسائر.

**إيضاح 2-5-5 القيمة الحالية للتدفقات النقدية والمستقبلية**

تُعرف التدفقات على أنها جميع المبالغ المتوقعة تحصيلها والمتوقعة دفعها ضمن حدود عقد التأمين / عقد إعادة التأمين المحتفظ به بعد تعديلها لتعكس توقيت وعدم التأكد من تلك المبالغ، وذلك على فرضيات اكتوارية وخبرة شركة في عقود التأمين عقود إعادة التأمين المحتفظ بها.

يتم الاعتراف بالتدفقات النقدية المستقبلية بالقيمة الحالية لعقود التأمين، باستخدام التدفقات النقدية التاريخية ومعدل العائد المحلي على السندات المحلية الصادرة عن البنك المركزي الأردني حيث هي الأقرب لواقع شركة. يتم معالجة الدخل أو المصروف من خصم التدفقات النقدية من خلال قائمة الربح أو الخسارة، أم لعقود إعادة التأمين فيتم خصم نسبة مخاطر عدم السيولة.

لن تقوم شركة بإحتساب قيمة حالية للتدفقات النقدية المستقبلية على أقساط التأمين وإعادة التأمين التي تكون مدتها أقل من 12 شهر.

عند وضع الفرضيات التي تخص تقدير التدفقات لمجموعات عقود التأمين، يجب على شركة مراعاة

ما يلي :

- المخاطر المتأصلة.
- مستوى التجميع.
- احتمالية حدوث كوارث طبيعية.
- احتمالية تصفية العقد قبل تاريخ إنتهاء التغطية التأمينية ,وغيرها من الممارسات المتوقعة من حامل عقد التأمين.
- العوامل التي ستؤثر على التقديرات، ومصادر المعلومات لهذه العوامل.

#### إيضاح 2-5- 6 تعديلات المخاطر غير المالية

مبلغ مالي ترصده شركة مقابل حالة عدم التأكد من مبلغ وتوقيت التدفقات النقدية الناشئة عن المخاطر غير المالية بناءً على فرضيات اكتوارية وخبرة شركة في إدارة مجموعة عقود التأمين/ عقود إعادة التأمين المحتفظ بها.

تعديل المخاطر غير المالية هو التعويض المطلوب لتحمل شركة عدم التأكد بشأن مبلغ وتوقيت التدفقات النقدية التي تنشأ من المخاطر غير المالية عند الوفاء بعقد التأمين. نظراً لأن تعديل المخاطر يمثل تعويضاً عن عدم اليقين، يتم إجراء تقديرات بشأن مزايا التوزيع والنتائج الإيجابية وغير الموازية المتوقعة بطريقة تعكس درجة تقليل شركة من المخاطرة. تقوم شركة بتقدير تعديل للمخاطر غير المالية بشكل منفصل عن جميع التقديرات الأخرى ويتم احتساب تعديل المخاطر على مستوى الجهة المصدرة ومن ثم توزيعه على كل مجموعة من العقود وفقاً لمستويات المخاطر الخاصة بها ويتم استخدام طريقة تكلفة رأس المال لاشتقاق تعديل المخاطر الشاملة للمخاطر غير المالية. في طريقة تكلفة رأس المال، يتم تحديد تعديل المخاطر من خلال تطبيق معدل التكلفة على القيمة الحالية لرأس المال المتوقع المتعلق بالمخاطر غير المالية.

تم تحديد معدل التكلفة لتعديلات المخاطر غير المالية بموجب النسب التالية :

- 1- تأمين ضد الغير بنسبة (6.404%)
- 2- تأمين المجمعات بنسبة (6.404%)
- 3- تأمين الشامل بنسبة (6.404%)
- 4-تأمين الطبي بنسبة (6.022%)
- 5-تأمين الحياة بنسبة (11.159%)
- 6-تأمين الحريق بنسبة (6.204%)
- 7-تأمين الهندسي بنسبة(6.204%)
- 8-تأمين المسؤولية بنسبة(6.204%)
- 9-تأمين البحري بنسبة (6.204%)
- 10-التأمينات الأخرى بنسبة (6.204%)

يتم تحديد مستوى ثقة بنسبة 75% ومن المتوقع أن يتماشى مع الجريان السطحي للأعمال ويتم تضمين ميزة التنويع لتعكس التنوع في العقود المباعة عبر المناطق الجغرافية حيث يعكس ذلك التعويض الذي تطلبه شركة. على أن يتم إعادة تقييم تعديلات المخاطر غير المالية سنوياً من قبل الإكتواري.

#### إيضاح 5-2-7 المكونات غير التأمينية

تقوم شركة بالإفصاح عن الجوانب التالية:

- تعريف المخاطر التأمينية.
- تعريف عقد التأمين، وتحديد عقود التأمين المكتتبة والتي تنسجم مع التعريف.
- تحديد العقود التي تصدرها شركة والتي تنسجم مع تعريف عقد التأمين.
- آلية فصل المكونات غيرالتأمينية (مكون إستثماري، مكون خدمي... إلخ) عن عقد التأمين، وفي حال وجودها يتم ذكر المعيار الأكثر اختصاصاً والذي سيتم تطبيقه لمعالجة تلك المكونات.
- آلية تحديد الأهمية النسبية لمخاطر عقد التأمين

#### إيضاح 5-2-8 القضايا المقامة على شركة

يتم رصد مخصص مقابل القضايا المقامة على الشركة اعتماداً على دراسة قانونية معدة من قبل محامي الشركة والتي بموجبها يتم تحديد المخاطر المحتمل حدوثها في المستقبل، ويعاد النظر في تلك الدراسات بشكل دوري.

#### إيضاح 5-2-9 مستويات القيمة العادلة

القيمة العادلة هي القيمة التي يتوقع استلامها عند بيع أحد الموجودات، أو دفعها لتحويل أي من الالتزامات ضمن معاملات منتظمة بين المتعاملين بالسوق في تاريخ القياس في ظل ظروف السوق السائدة بغض النظر إن كان ذلك السعر ملحوظاً بصورة مباشرة أو مقدر باستعمال أسلوب تقييم آخر. يستند قياس القيمة العادلة إلى الافتراض بأن بيع الموجودات أو الالتزامات سيتم إما:

- من خلال السوق الرئيسية للموجودات أو الالتزامات، أو
  - من خلال السوق الأكثر منفعة للموجودات أو الالتزامات في ظل غياب السوق الرئيسية.
- يجب أن تكون السوق الرئيسية أو الأكثر منفعة متاحة أمام الفرع للوصول إليها.

يتم قياس القيمة العادلة باستعمال الافتراضات التي يستخدمها المشاركون في السوق عند تسعير الموجودات أو الالتزامات على افتراض أن المشاركين في السوق يعملون بما يحقق أفضل منافع اقتصادية لهم.

يأخذ قياس القيمة العادلة للأصول غير المالية في الحسبان قدرة المشاركين في السوق على توفير منافع اقتصادية باستخدام الأصول فيما يحقق أفضل منفعة منها أو بيعها إلى مشترك آخر من المشاركين في السوق لاستخدامه فيما يحقق أفضل منفعة منه. تستخدم الفرع أساليب تقييم تتناسب مع الظروف والأحوال القائمة وتتوافر لها بيانات كافية لقياس القيمة العادلة واستخدام أكبر للمعطيات الملحوظة ذات العلاقة وتقليص استخدام المعطيات غير الملحوظة إلى أكبر حد.

تصنف كافة الموجودات والمطلوبات التي يتم قياسها بالقيمة العادلة أو الإفصاح عنها في

القوائم المالية ضمن التسلسل الهرمي لمستويات القيمة العادلة المذكورة ادناه وعلى اساس مدخلات المستوى الأدنى الهامة لقياس القيمة العادلة ككل:

- المستوى الأول: الأسعار المتداولة في سوق نشط لموجودات او مطلوبات مماثلة.
- المستوى الثاني: طرق قياس تعتبر مدخلات المستوى الأدنى (الهامة لقياس القيمة العادلة) قابلة للملاحظة بصورة مباشرة او غير مباشرة.
- المستوى الثالث: طرق قياس تعتبر مدخلات المستوى الأدنى - الهامة لقياس القيمة العادلة - غير قابلة للملاحظة.

يتم تقييم قياس القيمة العادلة للموجودات المالية المتاحة للبيع، والقياس غير المتكرر، مثل الموجودات المحتفظ بها للتوزيع في عملية متوقفة، على أساس دوري.

لفرض الإفصاح عن القيمة العادلة، حددت المجموعة فئات الموجودات والخصوم على أساس طبيعة وخصائص ومخاطر الأصل أو الالتزام ومستوى التسلسل الهرمي للقيمة العادلة كما هو موضح أعلاه.

#### إيضاح 2-6 أهم السياسات المحاسبية المتبعة

##### إيضاح 2-6-1 معلومات القطاعات

قطاع التأمين يمثل مجموعة من الموجودات والعمليات التي تشترك معا في تقديم منتجات أو خدمات خاضعة لمخاطر و عوائد تختلف عن تلك المتعلقة بقطاعات أخرى و التي يتم قياسها وفقاً للتقارير التي تم استعمالها من قبل المدير التنفيذي وصانع القرار الرئيسي لدى شركة.

القطاع الجغرافي يرتبط في تقديم منتجات أو خدمات في بيئة اقتصادية محددة خاضعة لمخاطر و عوائد تختلف عن تلك المتعلقة بقطاعات تعمل في بيئات اقتصادية أخرى .

##### إيضاح 2-6-2 الشهرة

يتم تسجيل الشهرة بالتكلفة التي تمثل الزيادة في تكلفة امتلاك او شراء شركة تابعة أو شركات مملوكة بالشراكة مع شركات أخرى عن حصة الشركة في صافي القيمة العادلة للموجودات ومطلوبات والالتزامات الطارئة لتلك الشركة بتاريخ الامتلاك. يتم تسجيل الشهرة الناتجة عن الاستثمار في شركات تابعة في بند منفصل كموجودات غير ملموسة.

أما الشهرة الناتجة عن الاستثمار في شركات حليفة فتظهر كجزء من حساب الاستثمار في الشركة الحليفة، تخفيض تكلفة الشهرة بأي تدني في قيمة الاستثمار.

يتم توزيع الشهرة على وحدة/ وحدات توليد النقد لأغراض اختبار التدني في القيمة.

أن قيمة الشهرة تتدنى في حال كانت القيمة القابلة للاسترداد المقدرة لوحدة/ لوحات توليد النقد التي تعود لها الشهرة أقل من القيمة المسجلة في الدفاتر لوحدة / وحدات توليد النقد



ويتم تسجيل قيمة التدني في بيان الأرباح والخسائر.

ان خسارة التدني للشهرة لا يتم عكسها في الفترة اللاحقه وفي حالة بيع الشركة التابعة أو الشركة المملوكة بالشراكة مع شركات أخرى، يتم أخذ قيمة الشهرة بالاعتبار عند تحديد مبلغ الربح أو الخسارة من عملية البيع.

### إيضاح 2-6 - 3 تعريف عقد التأمين

هو العقد الذي يقبل بموجبه طرف (المصدر) مخاطر تأمينية جوهرية من طرف آخر (حامل العقد)، والموافقة على تعويض حامل العقد في حال حدوث حدث مستقبلي معين وغيرمؤكد (الحدث المؤمن عليه) بحيث يؤثر هذا الحدث حال وقوعه بشكل سلبي على حامل العقد/المستفيد حيث يتم الاعتراف بعقد التأمين حسب الآجال التالية إيهما أسبق:

- بداية فترة التغطية الخاصة بالعقد.

- تاريخ استحقاق أول قسط للعقد.

- تاريخ اعتبار عقد التأمين عقد متوقع خسارته

جميع العقود التي تصدرها شركة ينطبق عليها تعريف عقد التأمين. أدناه تفصيل بالعقود التأمينية التي تصدرها شركة والتي ينطبق عليها التعريف علما بان الشركة قد قامت بالغاء رخصة المركبات في

2021-12-31.

نوع التأمين الرئيسي	الفرعي
التأمين الطبي	جماعي، فردي، سفر
تأمين الحياة - فردي	مؤقت ثابت، مضاعف مضمون الأرباح، تعليمي مضمون الأرباح، مختلط مضمون الأرباح، برنامج الحماية والادخار، مؤقت متجدد
تأمين الحياة - جماعي	حوادث شخصية، حياة جماعي، تأمين المقترضين، الأمراض الحرجة
تأمين المركبات - شامل	شامل، تكميلي، شامل محاصصات، المساعدة على الطريق
تأمين المركبات - ضد الغير	ضد الغير، إرساليات الاتحاد
تأمين المركبات - مجمعات	ترانزيت، ضد الغير مراكز وحدود، بطاقة برتقالية مجمع حافلات ضد الغير / شامل عطاءات ومحاصصات ضد الغير
التأمين البحري - بضائع	بحري بضائع (وثائق مفتوحة، عائمة)
التأمين البحري - اجسام السفن	بحري اجسام السفن، اجسام الحاويات
تأمين الحريق	حريق، تأمين المنازل، الحريق والالاخطار الحليفة، الاثاث المنزلي
التأمينات العامة الاخرى	الطيران، الحوادث الشخصية، تأمين النقد، الزجاجة، خيانة الامانة، الاخطار السياسة، الدراسات الدوائية، الخدمات، مساعدة تأمين المنازل
التأمينات العامة مسؤولية	المسؤولية المدنية الطرف الثالث، تعويض اصابات العمال، المسؤولية المهنية، تأمين البنوك الشامل، مسؤولية صاحب العمل، الاخطاء الطبية، تأمين مسؤولية الاداريين والمدراء التنفيذيين، الجرائم الالكترونية والتجارية
التأمين الهندسي	جميع اخطار المقاولين، تأمين اليات المقاولين، تلف المخزون، عطب المكنات، اخطار التركيب، البويلرات، الاجهزة الالكترونية

## ميزة المشاركة المباشرة

تعرف ميزة المشاركة المباشرة في المعيار الدولي للتقارير المالية رقم (17) على أنها عقود التأمين التي لها خصائص اقتصادية مماثلة لعقد التأمين (مدة التغطية طويلة، الأقساط متكررة ومبلغ أو توقيت العائد وفقاً لتقدير المصدر) ومرتبطة بمحفظة من الموجودات، وتتضمن العقود التي تحتوي على تلك الميزة ما يلي في بداية العقد ما يلي:

- تحدد الشروط التعاقدية أن حاملي عقود التأمين يشاركون في حصة محددة من محفظة موجودات مخصصة ومعلومة.
- تتوقع شركة أن تدفع لحامل العقد حصة كبيرة من عائدات القيمة العادلة لهذه المحفظة.
- تتوقع شركة أن تكون المبالغ التي سيتم دفعها إلى حامل عقد متغيرة بقدر التغير في القيمة العادلة لمحفظة الموجودات المخصصة.

## أنواع ميزة المشاركة المباشرة

### عقود الاستثمار

عقود الاستثمار التي لها شكل قانوني مشابه لعقد التأمين ولكنها لا تحول مخاطر تأمين جوهرية إلى المصدر وتحمل مخاطراً مالية {المشتقات الضمنية أو التغير في القيمة العادلة لأداة مالية، أو التغير بأسعار الفوائد، أو التغير بأسعار صرف

العملات، أو التصنيف الائتماني، يتم تصنيفها كعقود استثمار وفقاً لمعيار التقارير المالية الدولي رقم (9).

عقود الاستثمار التي تحتوي على ميزة المشاركة الاختيارية، وهي عقود استثمار لها شكل قانوني مشابه لعقد التأمين ولكنها لا تحول مخاطر تأمين جوهرية إلى المصدر ولا تستوفي تعريف عقد التأمين ولكن يتم تصنيفها وفقاً لمعيار التقارير المالية الدولي رقم (17).

## التأمين الذاتي

التأمين الذاتي (أي الإبقاء على المخاطر التي كان من الممكن تغطيتها بعقد التأمين داخل شركة أي ليس هناك طرفاً آخر بالعقد) على سبيل المثال، قيام شركة بإصدار عقد تأمين بشركة الأردن الدولية للتأمين أو شركة تابعة أو شركة زميلة لها، يتم تصنيفها وفقاً لمعيار التقارير المالية الدولي رقم (15). تقوم شركة بإصدار العقود التالية التي يتم تصنيفها وفقاً للمعيار الدولي رقم (15) كما يلي:

- عقد التأمين الطبي لموظفي شركة الأردن الدولية للتأمين.
- عقد التأمين الحياة لموظفي شركة الأردن الدولية للتأمين.

## فصل المكونات غير التأمينية

### المكون الاستثماري

يتعين على شركة فصل المكون الاستثماري المميز عن عقد التأمين الأساسي عندما يكون عنصر الاستثمار مميز إذا وفقط إذا تم استيفاء الشرطين التاليين:

- 1 - أن مكون الاستثمار ومكون التأمين غير مترابطين بشكل كبير.
  - 2 - أن يتم بيع العقد بشروط معادلة، أو يمكن بيعه، بشكل منفصل في نفس السوق أو نفس الولاية القضائية، إما من قبل الكيانات
  - 3 - التي تصدر عقود التأمين أو من قبل أطراف أخرى.
- يرتبط مكون الاستثمار ومكون التأمين ارتباطاً مباشراً إذا وفقط إذا:
- 1 - كانت شركة غير قادرة على قياس أحد المكونات دون النظر إلى الآخر. وبالتالي، إذا اختلفت قيمة أحد المكونات وفقاً لقيمة المكون الآخر، فيجب على شركة تطبيق المعيار الدولي لإعداد التقارير المالية رقم (17) لحساب عنصر الاستثمار والتأمين المشترك.
  - 2 - لا يستطيع حامل الوثيقة الاستفادة من أحد المكونات ما لم يكن الآخر موجوداً أيضاً. وبالتالي، إذا تسببت انقضاء أو استحقاق أحد مكونات العقد في انقضاء أو استحقاق الآخر، فيجب على شركة تطبيق المعيار الدولي لإعداد التقارير

3 - المالية رقم (17) للمحاسبة عن مكون الاستثمار ومكون التأمين المجمع.

لا يوجد لدى شركة منتجات تحتوي على مكون استثماري.

تقوم شركة بإصدار العقود التالية التي يتم تصنيفها وفقاً للمعيار الدولي رقم (15) كما يلي:

- عقد التأمين الطبي لموظفي شركة الأردن الدولية للتأمين.
- عقد التأمين الحياة لموظفي شركة الأردن الدولية للتأمين.
- عقود تأمين كافة الاخطار للمباني المملوكة من قبل شركة الأردن الدولية للتأمين.

## مكونات الخدمات والسلع

يتعين على شركة فصل أي تعهد بتحويل سلع أو خدمات مميزة إلى حامل الوثيقة بخلاف خدمات عقود التأمين. ويجب عليها أن تحاسب على هذه التعهدات بتطبيق المعيار الدولي للتقارير المالية (15) وعليه يتم:

• فصل التدفقات النقدية الداخلة بين مكون التأمين وأي وعود بتقديم سلع أو خدمات مميزة بخلاف خدمات عقود التأمين.

• فصل التدفقات النقدية الخارجة بين مكون التأمين وأي سلع أو خدمات موعودة بخلاف خدمات عقود التأمين، بحيث:

• أن تكون التدفقات النقدية الخارجة التي تتعلق مباشرة بكل مكون تنسب إلى هذا المكون.

• أن تُنسب أي تدفقات نقدية خارجة على أساس منتظم ومنطقي، مما يعكس التدفقات النقدية الخارجة التي تتوقع شركة أن تنشأ كما لو كان هذا المكون عقداً منفصلاً.

لا تكون السلعة أو الخدمة بخلاف عقد التأمين المتعهد به لحامل الوثيقة مميزة إذا:

1 - ارتبطت التدفقات النقدية والمخاطر المرتبطة بالسلعة أو الخدمة ارتباطاً وثيقاً بالتدفقات النقدية والمخاطر المرتبطة بمكونات التأمين في العقد.

2 - تقدم شركة خدمة مهمة في ربط السلعة أو الخدمة مع مكونات التأمين.

لدى شركة المكون الخدمي التالي الذي لا يتم فصله عن عقد التأمين بموجب البند (أ+ب) :

الخدمة/السلعة	عقد التأمين الذي يحتوي على الخدمة/السلعة	المعيار الدولي المختص في المكون
خدمة المساعدة على الطريق	تأمين شامل/تكميلي سيارات	المعيار الدولي لإعداد التقارير المالية رقم (17)
خدمة نقل الملكية	سيارات	المعيار الدولي لإعداد التقارير المالية رقم (17)
خدمة رسوم الإصدار	جميع الأنواع	المعيار الدولي لإعداد التقارير المالية رقم (17)

## إيضاح 2-6 -4 عقود إعادة التأمين المحتفظ بها

هو عقد تأمين يتم إصداره من قبل مُعيد التأمين لتعويض منشأة أخرى عن المطالبات الناشئة عن واحد أو أكثر من عقود التأمين المصدرة من تلك شركة الأخرى (العقود الأساس).

## إثبات عقود إعادة التأمين المحتفظ بها

- في حال كانت عقود إعادة التأمين المحتفظ بها متناسبة مع مجموعة عقود التأمين، فيتم اثبات عقود إعادة التأمين المحتفظ بها في بداية سنة التغطية الخاصة بمجموعة هذه العقود أو عند الإثبات الأولي لأي عقد من عقود الأساس أيهما أقرب.
- من بداية سنة التغطية الخاصة بمجموعة عقود إعادة التأمين المحتفظ بها.

### تجميع عقود إعادة التأمين

تقوم شركة بتقسيم محافظ عقود إعادة التأمين المحتفظ بها طبقاً لل فقرات من "14" إلى "24" من المعيار الدولي لإعداد التقارير المالية رقم 17، باستثناء أنه يجب استبدال الإشارات إلى العقود المثقلة بالأعباء في تلك الفقرات بالإشارة إلى العقود التي يوجد عليها صافي ربح عند الاعتراف الأولي. بالنسبة لبعض عقود إعادة التأمين المحتفظ بها، فإن تطبيق الفقرات من "14" إلى "24" من المعيار الدولي لإعداد التقارير المالية رقم 17 سينتج عنه مجموعة تتكون من عقد واحد.

تقوم شركة بتجميع عقود إعادة التأمين المحتفظ بها ضمن محافظ منفصلة (Portfolio) ليتم تبويبها ومعالجتها بشكل مستقل لسنة الاكتتاب (Cohort) ثم الربحية (Group) على مستوى المحفظة.

### تحديد محافظ عقود إعادة التأمين المحتفظ بها

تقوم شركة تحديد محافظ عقود إعادة التأمين المحتفظ بها. تتكون المحفظة من عقود تخضع لمخاطر مماثلة وتتم إدارتها معاً (تتبع محافظ إعادة التأمين المحتفظ بها محافظ عقود التأمين).

### إثبات مستوى التجميع (Cohort)

تقوم شركة بتفصيل محافظ عقود إعادة التأمين المحتفظ وفق التصنيفات المشار إليه أعلاه حسب سنة الاكتتاب بشكل سنوي كما يلي:

- 1 - مجموعة عقود غير المحتمل أن تصبح صافي ربح.
- 2 - مجموعة عقود من المحتمل ان تصبح صافي ربح.
- 3 - مجموعة عقود أخرى.

تقوم شركة بتقييم ربحية مجموعة عقود إعادة التأمين المحتفظ بها بناءً على تقييم عقود التأمين.

### عمولات عقود إعادة التأمين

تقوم شركة بتسجيل عمولة عقود إعادة التأمين كإيراد غير مستحق ويتم استدراكه على مدة العقد.

### موجودات عقود إعادة التأمين

عند قياس موجودات عقود إعادة التأمين يتم احتساب بدل مخاطر تعثر شركات إعادة التأمين (معيدي التأمين) خارج إطار المعيار رقم (17)، حيث أنها تعتبر مخاطر ائتمانية تعالج بموجب المعيار رقم (9).

### إيضاح 2-6-5 المطلوبات مقابل التغطية المتبقية

المبلغ الذي يجب على شركة رصده عند الاعتراف بعقود التأمين والذي يخص السنوات المالية اللاحقة نتيجة عقود تأمين سارية المفعول.

### إيضاح 2-6-6 المطلوبات مقابل المطالبات المتكبدة

هو القيمة الاجمالية للتكاليف المتوقعة والمترتبة على شركة نتيجة اخطار مغطاة بعقد التأمين والتي وقعت قبل نهاية السنة المالية وتشمل تلك المطالبات المبلغة وغير المبلغة، وإضافة إلى المصروفات المتعلقة بها.

**إيضاح 2-6 - 7 هامش الخدمة التعاقدية**

هو الربح غير المكتسب من التغطية المتبقية والمتوقع أن تكون مربحة ، والذي يتم اثباته بالتزامن مع تقديم خدمات عقود التأمين .

**إيضاح 2-6 - 8 الاعتراف الاولي لعقود التأمين / نموذج القياس العام/ منهج التكلفة المتغيرة**

يتم قياس مجموعة عقود التأمين عند الاعتراف الاولي وفقاً لما يلي:

1 . التدفقات النقدية للوفاء بالالتزامات الناشئة عن العقود والتي تشمل:

- تقديرات التدفقات النقدية المستقبلية.

- تعديلات القيمة الزمنية للنقود والمخاطر المالية المرتبطة بالتدفقات النقدية المستقبلية وذلك بعدم تضمين تلك المخاطر المالية في تقديرات التدفقات النقدية المستقبلية.

- تعديلات المخاطر غير المالية.

2. هامش الخدمة التعاقدية.

أتاح المعيار لشركات التأمين ثلاثة مناهج لقياس ومعالجة عقود التأمين وعقود إعادة التأمين المحتفظ بها محاسبياً، وهي كالتالي:

**1 - منهج تخصيص الأقساط**

يطبق على مجموعات عقود التأمين المبينة أدناه:

• التي لا تتجاوز مدة التغطية التأمينية سنة واحدة.

• التي يكون فيها قيمة "الالتزامات مقابل التغطية المتبقية" لا تختلف عن قيمته عند تطبيق متطلبات المنهج العام بشكل جوهري.

**إيضاح 2-6 أهم السياسات المحاسبية المتبعة ( تابع )****2 - المنهج العام**

يطبق على جميع عقود التأمين حيث يتطلب قياس التزامات مجموعات عقود التأمين عن طريق خصم التدفقات النقدية المستقبلية "الداخلية والخارجة" ومن ثم يطرح منها تعديلات المخاطر غير المالية للتوصل إلى هامش الخدمة التعاقدية والذي يمثل الربح غير المكتسب من مجموعة عقود التأمين.

يطبق على جميع عقود التأمين حيث يتطلب قياس التزامات مجموعات عقود التأمين عن طريق خصم التدفقات النقدية المستقبلية "الداخلية والخارجة" من ثم يطرح منها تعديلات المخاطر غير المالية للتوصل إلى هامش الخدمة التعاقدية والذي يمثل الربح غير المكتسب من مجموعة عقود التأمين.

**3 - منهج التكلفة المتغيرة**

هو المنهج الذي يتم من خلاله تعديل بعض متطلبات المنهج العام لمعالجة عقود الاستثمار التي تتضمن ميزة المشاركة.

تطبق شركة منهج تخصيص الأقساط على جميع عقود التأمين وعقود إعادة التأمين المحتفظ بها حيث أنه لا يوجد لدى شركة منتجات أو عقود إعادة تأمين محتفظ بها تزيد مدة التغطية فيها عن سنة واحدة بخلاف تأمين السفر والحياة و الهندسي المتناقص حيث أن سنة التغطية لهذه العقود أكثر من سنة وحيث أن الأقساط من هذه المنتجات مجتمعة أقل من 100,000 دينار أردني وليست ذو أهمية نسبية عند تطبيق منهج تخصيص الأقساط.

**الاهمية النسبية :**

ان الاهمية النسبية المعتمدة من قبل الشركة هي 3% من صافي حقوق الملكية.

**إيضاح 2-6-9- القياس اللاحق لعقود التأمين -نموذج القياس العام -منهج التكلفة المتغيرة**

تقوم الشركة باثبات قيمه الدفترية لاي من مجموعات عقود التأمين في نهاية كل فترة ويكون مجموع مايلي:

1 -المطلوبات مقابل التغطية المتبقية

2 -المطلوبات مقابل المطالبات المتكبدة

**إيضاح 2-6-10- الاعتراف الأولي لعقود التأمين -منهج تخصيص الأقساط**

يتطلب المعيار الدولي للتقارير المالية رقم 17 من الشركة الاعتراف بمجموعة عقود التأمين التي تصدرها في أقرب تاريخ من التواريخ التالية:

- بداية فترة التغطية لمجموعة العقود.
- من تاريخ إستحقاق أول قسط للمؤمن لهم في مجموعة عقود التأمين.
- من تاريخ تحول العقد إلى عقد من المتوقع خسارته.
- تقوم الشركة عند الإثبات الأولي بتسجيل المبلغ الدفترى للإلتزام والذي يشمل ما يلي:
- أقساط التأمين المستلمة عند الإعتراف الأولي.
- مطروحاً منها أي تكاليف مدفوعة للإستحواذ على عقود التأمين في ذلك التاريخ.
- مضافاً إليها أو مطروحاً منها أي مبلغ ناشئ عن التدفقات النقدية الخاصة بتكاليف الإستحواذ على عقود التأمين.

تقوم الشركة بإثبات المبلغ الدفترى للإلتزامات مجموعات عقود التأمين في نهاية كل فترة وهو يتمثل في مجموع ما يلي:

1 -مخصص الإلتزامات مقابل العقود السارية والذي يشمل صافي قيمة التدفقات النقدية الداخلية والخارجية (بعد تطبيق معدل الخصم عليها) مضافاً إليها تعديلات المخاطر غير المالية وهامش الخدمة التعاقدية.

2 -مخصص الإلتزامات مقابل المطالبات المتكبدة، والذي يحسب وفق أفضل تقدير للتدفقات النقدية المستقبلية لسداد المطالبات مضافاً إليها تعديلات المخاطر غير المالية، مع مراعاة تطبيق معدل الخصم على المطالبات المتوقع سدادها بعد أكثر من سنة.

## إيضاح 2-6 أهم السياسات المحاسبية المتبعة (تابع)

إيضاح 2-6 - 11 القياس اللاحق/ منهج تخصيص الاقساط

تقوم شركة في نهاية كل سنة لاحقة بقياس المبلغ الدفترى للالتزام مع مراعاة التعديلات التالية على رصيد الالتزام:

- إضافة أقساط التأمين المستلمة للفترة .
- طرح التدفقات النقدية للاستحواذ على عقود التأمين.
- إضافة أي مبالغ تتعلق باستنفاد التدفقات النقدية للاستحواذ على عقود التأمين المثبتة كمصرف.

تقوم شركة بالاعتراف بموجودات عقود تأمين عن عقود التأمين التي يتم تقديم خدمة لها ولم يتم تحصيلها. وتعالج خسائر الائتمان المتوقعة لهذه الموجودات بموجب المعيار الدولي لإعداد التقارير المالية رقم (9).

3 - المطلوبات مقابل المطالبات المتكبدة، والذي يحسب وفق أفضل تقدير للتدفقات النقدية المستقبلية لسداد المطالبات مضافاً إليها تعديلات المخاطر غير المالية، مع مراعاة تطبيق معدل الخصم على المطالبات.

### الأهمية النسبية

إن الأهمية النسبية المعتمدة من قبل الشركة هي 3% من صافي حقوق الملكية.

## إيضاح 2-6-12 تعديل عقود التأمين

تقوم شركة بالتعديل على الاثبات الأولي لعقود التأمين من خلال التعامل مع التغيرات التي حدثت على التدفقات النقدية المستقبلية للوفاء بالعقود ما لم ينطبق عليها شروط إلغاء الاعتراف بعقود التأمين.

## إيضاح 2-6-13 إلغاء الاعتراف بعقود التأمين

تقوم شركة بإلغاء الاعتراف بعقود التأمين في الحالات التالية:

- انتهاء العقد. (انقضاء الالتزام المحدد في عقد التأمين أو الوفاء به أو إلغائه)
- في حالة تعديل عقود التأمين بحيث لم يعد يستوفي العقد بعد هذا التعديل متطلبات المعيار فتقوم شركة بإلغاء العقد والاعتراف بعقد جديد.

## إيضاح 2-6-14 عقود التأمين المتوقع خسارتها

تقوم شركة بالاعتراف بعقود التأمين على أنها عقود متوقع خسارتها إذا كان العقد من المتوقع خسارته في تاريخ الاثبات الأولي ويتم قياس مكون الخسارة بمقارنة التدفقات النقدية المتوقعة للوفاء بمطلوبات العقد أو مجموعة العقود مع التدفقات النقدية المتحصلة من هذا العقد أو مجموعة العقود. وقد قامت شركة بالافصاح عن مكون الخسارة في حال كانت قيمة هامش الخدمة التعاقدية تساوي صفر، (ينطبق فقط على نموذج القياس العام ومنهج التكلفة المتغيرة).



## إيضاح 2-6 أهم السياسات المحاسبية المتبعة

### إيضاح 2-6-15 ملخص مناهج القياس

نوع التأمين الرئيسي	تصنيف العقود	منهج القياس
التأمين الطبي	جماعي، فردي، سفر	منهج تخصيص الاقساط
تأمين الحياة - فردي	مؤقت ثابت، مضاعف مضمون الارباح، تعليمي مضمون الارباح، مختلط مضمون الارباح، برنامج الحماية والادخار، مؤقت متجدد	منهج تخصيص الاقساط
تأمين الحياة - جماعي	حوادث شخصية، حياة جماعي، تأمين المقترضين، الامراض الحرجة	منهج تخصيص الاقساط
تأمين المركبات - شامل	شامل، تكميلي، شامل محاصصات، المساعدة على الطريق	منهج تخصيص الاقساط
تأمين المركبات - ضد الغير	ضد الغير، ارساليات الاتحاد	منهج تخصيص الاقساط
تأمين المركبات - مجمعات	ترانزيت، ضد الغير مراكز وحدود، بطاقة برتقالية مجمع حافلات ضد الغير / شامل عطاءات ومحاصصات ضد الغير	منهج تخصيص الاقساط
التأمين البحري - بضائع	بحري بضائع (وثائق مفتوحة، عائمة)	منهج تخصيص الاقساط
التأمين البحري - اجسام السفن	بحري اجسام السفن، اجسام الحاويات	منهج تخصيص الاقساط
تأمين الحريق	حريق، تأمين المنازل، الحريق والاختار الحليفة، الاثاث المنزلي	منهج تخصيص الاقساط
التأمينات العامة الاخرى	الطيران، الحوادث الشخصية، تأمين النقد، الزجاج، خيانة الامانة، الاخطار السياسة، الدراسات الدوائية، الخدمات، مساعدة تأمين المنازل	منهج تخصيص الاقساط
التأمينات العامة مسؤولية	المسؤولية المدنية الطرف الثالث، تعويض اصابات العمال، المسؤولية المهنية، تأمين البنوك الشامل، مسؤولية صاحب العمل، الاخطاء الطبية، تأمين مسؤولية الاداريين والمدراء التنفيذيين، الجرائم الالكترونية والتجارية	منهج تخصيص الاقساط
التأمين الهندسي	جميع اخطار المقاولين، تأمين البات المقاولين، تلف المخزون، عطب المكنائن، اخطار التركيب، البويلرات، الاجهزة الالكترونية	منهج تخصيص الاقساط

- يتم ذكر محافظ عقود التأمين التي تكتتب بها الشركة.
- يتم ذكر تصنيف العقود في حال وجود مكونات غير تأمينية (مكون استثماري أو خدمي) وفي حال عدم وجود تلك المكونات والتي يستوجب فصلها، يتم تصنيفها على أنها عقود تأمين فقط
- يتم تصنيف محافظ عقود التأمين وفقاً لمنهج القياس المناسب وفي حال وجود مكونات غير تأمينية يتم توضيح المعيار المحاسبي الأكثر اختصاصاً.

## إيضاح 2-6-15 ملخص مناهج القياس

## 2 - تصنيف عقود إعادة التأمين المحتفظ بها وفقاً لما يلي:

المحفظة (المستوى الأول)	منهج القياس
التأمين الطبي - اعادة نسبية	منهج تخصيص الاقساط
تأمين السفر - اعادة نسبية	منهج تخصيص الاقساط
تأمين الحياة - جماعي - اعادة نسبية	منهج تخصيص الاقساط
تأمين الحياة - فردي - اعادة نسبية	منهج تخصيص الاقساط
التأمين البحري - بضائع - اعادة نسبية	منهج تخصيص الاقساط
التأمين البحري - بضائع حرب - اعادة نسبية	منهج تخصيص الاقساط
التأمين البحري - اجسام السفن - اعادة نسبية	منهج تخصيص الاقساط
تأمين الحريق - اعادة نسبية	منهج تخصيص الاقساط
التأمينات العامة - اعادة نسبية	منهج تخصيص الاقساط
التأمين الهندسي - اعادة نسبية	منهج تخصيص الاقساط
تأمين المركبات - اعادة نسبية	منهج تخصيص الاقساط
تأمين المركبات - اعادة غير نسبية	منهج تخصيص الاقساط
التأمين البحري - بضائع - اعادة غير نسبية	منهج تخصيص الاقساط
التأمين البحري - اجسام السفن - اعادة غير نسبية	منهج تخصيص الاقساط
تأمين الحريق - اعادة غير نسبية	منهج تخصيص الاقساط
التأمينات العامة - اعادة غير نسبية	منهج تخصيص الاقساط
التأمين الهندسي - اعادة غير نسبية	منهج تخصيص الاقساط

- يتم ذكر محافظ عقود إعادة التأمين المحتفظ بها من قبل الشركة.
- يتم تصنيف محافظ عقود إعادة التأمين المحتفظ بها من قبل الشركة وفقاً لمنهج القياس المناسب مع مراعاة الإفصاح عن الحد الأدنى للمحافظ (مركبات تكميلي- إلزامي- مجمع حافلات- هندسي- العطاءات لأكثر من سنة) حسب التشريعات النافذة.

## إيضاح 2-6-16 مستوى التجميع

يتم تفصيل محافظ عقود التأمين إلى مجموعات حسب سنة الاكتتاب بحيث تقوم بتجميع محافظ عقود التأمين ذات المخاطر المتشابهة والمدارة معاً.

## إيضاح 2-6-17 مستوى الربحية

يتم تصنيف مجموعات العقود المشار إليها في المستوى السابق إلى التصنيفات المبينة أدناه، وذلك حسب صافي التدفقات النقدية المتوقعة من العقد والمنهج المحاسبي المتبع في معالجة مجموعات العقود:

- العقود التي لا توجد احتمالية أن تصبح متوقع خسارتها عند الاعتراف الاول.

- العقود المتوقع خسارتها.

## إيضاح 2-6 - 18 الموجودات المالية

يتم تصنيف الموجودات المالية عند الإعراف الأولي وضمن أحد الفئات كالتالي:

- بالتكلفة المطفأة.
- بالقيمة العادلة من خلال قائمة الربح أو الخسارة.
- بالقيمة العادلة من خلال قائمة الدخل الشامل الآخر.

## الموجودات المالية بالتكلفة المطفأة

تقوم شركة بتصنيف الموجودات المالية بالتكلفة المطفأة بناءً على نموذج أعمال شركة لإدارة الموجودات المالية وخصائص التدفقات النقدية التعاقدية للموجودات المالية وعند استيفاء كل من الشرطين التاليين:

• أن يكون الغرض من الاحتفاظ بهذه الموجودات في سياق نموذج الأعمال تحصيل تدفقات نقدية تعاقدية.

• أن التدفقات النقدية بموجب الشروط التعاقدية لهذه الموجودات تنشأ في تواريخ محددة وتمثل فقط دفعات فقط لأصل مبلغ الموجودات والفوائد المحتسبة على أصل تلك الموجودات.

يتم قيد الموجودات المالية بالتكلفة المطفأة بطريقة التكلفة عند الشراء مضافاً إليها مصروفات الإقتناء، وتطفأ العلاوة/ الخصم (إن وجدت) باستخدام طريقة الفائدة الفعالة قيدياً على الفائدة أو لحسابها وتطرح أي مخصصات ناتجة عن التدني في قيمة هذه الاستثمارات تؤدي إلى عدم إمكانية استرداد هذا الاستثمار أو جزء منه، ويتم تسجيل أي تدني في قيمتها في قائمة الأرباح والخسائر.

إن مبلغ التدني في الموجودات المالية بالتكلفة المطفأة هو الفرق بين القيمة المثبتة والقيمة الحالية للتدفقات النقدية المتوقعة محسومة بسعر الفائدة الفعلي الأساسي

يسمح المعيار في حالات نادرة بقياس هذه الموجودات بالقيمة العادلة من خلال قائمة الأرباح والخسائر إذا كان ذلك يلغي أو يقلل إلى حد كبير عدم الثبات في القياس ( يسمى في بعض الأحيان عدم التطابق المحاسبي) الذي ينشأ منه قياس الموجودات أو المطلوبات أو الإعراف بالأرباح والخسائر الناتجة عنهم كأسس مختلفة.

يتم تخفيض قيمة الموجودات المالية بالتكلفة المطفأة بخسائر انخفاض القيمة، حيث يتم الإعراف بإيرادات الفوائد، أرباح وخسائر فروقات العملات الأجنبية وانخفاض القيمة في قائمة الربح أو

الخسارة، وتظهر الأرباح أو الخسائر الناتجة عن استبعاد الموجودات المالية في قائمة الربح أو الخسارة.

### الموجودات المالية بالقيمة العادلة من خلال قائمة الربح أو الخسارة

- تقاس باقي الموجودات المالية التي لا تحقق شروط الموجودات المالية بالتكلفة المطفأة كموجودات مالية بالقيمة العادلة.
- تمثل الموجودات المالية وفق القيمة العادلة من خلال قائمة الربح أو الخسارة الاستثمارات في أدوات حقوق الملكية وأدوات الدين لأغراض المتاجرة وإن الفرض من الإحتفاظ بها هو توليد الأرباح من تقلبات الأسعار السوقية قصيرة الأجل أو هامش أرباح المتاجرة.
- يتم تسجيل الموجودات المالية من خلال قائمة الربح أو الخسارة بالقيمة العادلة عند الشراء (تقيد مصروفات الإقتناء على قائمة الربح أو الخسارة عند الشراء) ويعاد تقييمها في تاريخ القوائم المالية بالقيمة العادلة، ويتم تسجيل التغيرات اللاحقة في القيمة العادلة في قائمة الربح أو الخسارة في نفس سنة حدوث التغير بما فيها التغير في القيمة العادلة الناتجة عن فروقات تحويل بنود الموجودات غير النقدية بالمعاملات الأجنبية. يتم تسجيل الأرباح الموزعة أو العوائد في قائمة الربح أو الخسارة عند تحققها. (إقرارها من الهيئة العامة للمساهمين)

### إعادة التصنيف

يجوز إعادة التصنيف من الموجودات المالية بالتكلفة المطفأة إلى الموجودات المالية بالقيمة العادلة من خلال قائمة الربح أو الخسارة وبالعكس فقط عندما تقوم شركة بتغيير نموذج الأعمال الذي قامت على أساسه بتصنيف تلك الموجودات كما هو مذكور أعلاه، مع الأخذ بعين الاعتبار ما يلي:

- لا يجوز استرجاع أية أرباح أو خسائر أو فوائد تم الإعتراف بها مسبقاً.
- عند إعادة تصنيف الموجودات المالية بحيث يتم قياسها بالقيمة العادلة يتم تحديد قيمتها العادلة في تاريخ إعادة التصنيف، ويتم قيد أية أرباح أو خسائر ناتجة عن فروقات بين القيمة المسجلة سابقاً والقيمة العادلة في قائمة الربح أو الخسارة.
- عند إعادة تصنيف الموجودات المالية بحيث يتم قياسها بالتكلفة المطفأة يتم تسجيلها بقيمتها العادلة كما في تاريخ إعادة التصنيف.

### الموجودات المالية بالقيمة العادلة من خلال قائمة الدخل الشامل الآخر

- يسمح عند الإعتراف الأولي بالإستثمارات في أدوات حقوق الملكية والتي لا يحتفظ بها لفرض المتاجرة بتبني خيار لا يمكن الرجوع عنه بعرض كافة التغيرات في القيمة العادلة من هذه

الإستثمارات وعلى أساس استفرادي (كل سهم على حدة) ضمن بنود الدخل الشامل الآخر ولا يمكن بأي حال من الأحوال في تاريخ لاحق إعادة تصنيف مبالغ هذه التغيرات والمعترف بها ضمن الدخل الشامل الآخر إلى بيان الربح أو خسارة في حين أن أرباح التوزيعات المستلمة من هذه الإستثمارات يعترف بها ضمن صافي إيرادات الإستثمارات، إلا إذا كانت هذه التوزيعات تمثل بشكل واضح استرداد جزئي لكافة الإستثمارات.

• في حال بيع هذه الموجودات أو جزء منها يتم تحويل الأرباح أو الخسائر الناتجة عن البيع من رصيد صافي التغير المتراكم في القيمة العادلة من خلال الدخل الشامل الآخر إلى الأرباح أو الخسائر المدورة وليس من خلال قائمة الربح أو الخسارة.

### إيضاح 2-6-19 الإستثمارات العقارية

تظهر الإستثمارات العقارية بالتكلفة بعد طرح الإستهلاك المتراكم (باستثناء الأراضي)، ويتم إستهلاك هذه الإستثمارات على مدى عمرها الإنتاجي بنسبة 2 %، يتم قيد أي تدني في قيمتها في قائمة الربح أو الخسارة، كما يتم رصد الإيرادات أو المصروفات التشغيلية لهذه الاستثمارات في قائمة الربح أو الخسارة.

### إيضاح 2-6-20 استثمارات في شركات حليفة

الشركات الحليفة هي تلك الشركات التي تمارس الشركة فيها تأثيرا فعالا على القرارات المتعلقة بالسياسات المالية والتشغيلية (ولا تسيطر الشركة عليها) والتي تمتلك نسبة تتراوح بين 20 % إلى 50 % من حق التصويت وتظهر الاستثمارات في الشركات الحليفة بموجب طريقة حقوق الملكية. يتم استبعاد الإيرادات والمصاريف الناتجة عن المعاملات فيما بين الشركة والشركات الحليفة وحسب نسبة مساهمة الشركة في هذه الشركات.

### إيضاح 2-6-21 الممتلكات والمعدات

تظهر الممتلكات والمعدات بالتكلفة بعد تنزيل الإهلاك المتراكم وأية خسائر تدني متراكمة، ويتم إهلاك الممتلكات والمعدات (باستثناء الأراضي) عندما تكون جاهزة للإستخدام بطريقة القسط الثابت على مدى العمر المتوقع لها بإستخدام النسب المئوية السنوية التالية، ويتم قيد مصروف الإهلاك في قائمة الربح أو الخسارة.

الأصل	نسبة الإهلاك %
أثاث و مفروشات	10 % - 15 %
أجهزة الحاسب الآلي	10 % - 15 %
وسائط النقل	15 %
معدات وأدوات	10 % - 15 %
مباني	2 %

يتم احتساب اهتلاك الممتلكات والمعدات عندما تكون هذه الموجودات جاهزة للاستخدام لأغراض استعمالها.

يتم إظهار كامل قيمة مصروف الاهتلاك للسنة من البند المخصص لذلك في قائمة الربح أو الخسارة. عندما يقل المبلغ الممكن استرداده من أي من الممتلكات والمعدات عن صافي قيمتها الدفترية فإنه يتم تخفيض قيمتها إلى القيمة الممكن استردادها وتسجل قيمة التدني في قائمة الربح أو الخسارة.

تظهر الممتلكات والمعدات قيد الإنشاء لإستعمال شركة بالتكلفة وبعد تنزيل أية خسائر تدني في قيمتها. يتم مراجعة العمر الإنتاجي للممتلكات والمعدات في نهاية كل عام، فإذا كانت توقعات العمر الإنتاجي تختلف عن التقديرات المعدة سابقاً يتم تسجيل التغير في التقدير للسنوات اللاحقة باعتباره تغير في التقديرات.

تظهر الأرباح أو الخسائر الناتجة عن استبعاد أو شطب أي من الممتلكات والمعدات، والتي تمثل الفرق بين المبلغ المتحصل من البيع والقيمة الدفترية للأصل في قائمة الربح أو الخسارة. يتم استبعاد الممتلكات والمعدات عند التخلص منها أو عندما لا يعود أي منافع مستقبلية متوقعة من استخدامها.

#### إيضاح 2-6-22 الموجودات غير الملموسة

- الموجودات غير الملموسة التي تم الحصول عليها من خلال الاندماج تقيّد بالقيمة العادلة في تاريخ الحصول عليها.
- أما الموجودات غير الملموسة التي يتم الحصول عليها من خلال طريقة أخرى غير الاندماج فيتم تسجيلها بالتكلفة.
- يتم تصنيف الموجودات غير الملموسة الأخرى على أساس تقدير عمرها الزمني لسنة محددة أو لفترات محددة، ويتم اطفاء الموجودات غير الملموسة التي لها عمر زمني محدد خلال هذا العمر ويتم الاطفاء في قائمة الربح أو الخسارة.
- أما الموجودات غير الملموسة التي عمرها الزمني غير محدد فيتم مراجعة التدني في قيمتها في تاريخ القوائم المالية ويتم قيد أي تدني في قيمتها في قائمة الربح أو الخسارة.
- لا يتم رسملة الموجودات غير الملموسة الناتجة داخليا في شركة ويتم قيدها في قائمة الربح أو الخسارة في نفس السنة الحالية.
- يتم مراجعة أية مؤشرات على تدني قيمة الموجودات غير الملموسة في تاريخ القوائم المالية. كذلك يتم مراجعة تقدير العمر الزمني لتلك الموجودات ويتم إجراء أية تعديلات على الفترات اللاحقة.

- فيما يلي السياسات المحاسبية لكل بند من الموجودات غير الملموسة لدى الشركة.
- تشمل الموجودات الغير ملموسة أنظمة الحاسوب وبرامج الحاسب الآلي وتقوم إدارة الشركة بتقدير العمر الانتاجي لكل بند بحيث يتم اطفاء تلك الموجودات بطريقة القسط الثابت بنسبة 15 % - 25 %.

#### إيضاح 2-6 - 23 موجودات حق الاستخدام

تقوم الشركة بالاعتراف بموجودات حق الاستخدام في التاريخ الذي يكون الاصل فيه قابل للاستخدام ويتم الاعتراف بموجودات حق الاستخدام بالتكلفة بعد تنزيل الاستهلاك المتراكم وخسائر التدني في القيمة ويتم تعديل القيمة عند اعادة التقييم.

#### إيضاح 2-6 - 24 النقد و ما في حكمه

يمثل النقد وما في حكمه نقد في الصندوق والأرصدة لدى البنوك وودائع لدى البنوك وبالأستحقاقات التي تجاوز الثلاثة أشهر بعد تنزيل حسابات البنوك الدائنة والأرصدة مقيدة السحب.

#### إيضاح 2-6 - 25 التقاص

يتم اجراء تقاص بين الموجودات المالية والمطلوبات المالية و اظهار المبلغ الصافي في قائمة المركز المالي فقط عندما تتوفر الحقوق القانونية الملزمة وكذلك عندما يتم تسويتها على أساس التقاص او يكون تحقق الموجودات وتسوية المطلوبات في نفس الوقت.

#### إيضاح 2-6 - 26 تاريخ الإعتراف بالموجودات المالية

يتم الاعتراف بشراء وبيع الموجودات المالية في تاريخ المتاجرة (تاريخ التزام شركة ببيع أو شراء الموجودات المالية).

#### إيضاح 2-6 - 27 القيمة العادلة

إن أسعار الإغلاق (شراء موجودات/بيع مطلوبات) بتاريخ القوائم المالية في أسواق نشطة تمثل القيمة العادلة للأدوات المالية التي لها اسعار سوقية.

في حال عدم توفر أسعار معلنة أو عدم وجود تداول نشط لبعض الادوات المالية أو عدم نشاط السوق يتم تقدير قيمتها العادلة بعدة طرق منها:

- مقارنتها بالقيمة السوقية الحالية لأداة مالية مشابهة لها إلى حد كبير.
- تحليل التدفقات النقدية المستقبلية وخصم التدفقات النقدية المتوقعة بنسبة مستخدمة في أداة مالية مشابهة.
- نماذج تسعير الخيارات.

تهدف طرق التقييم الى الحصول على قيمة عادلة تعكس توقعات السوق ويتم الأخذ بالاعتبار العوامل السوقية واية مخاطرأو منافع متوقعة عند تقدير قيمة الادوات المالية، وفي حال وجود أدوات مالية يتعذر قياس قيمتها العادلة بشكل يعتمد عليه يتم إظهارها بالتكلفة بعد تنزيل اي تدني في قيمتها.

### إيضاح 2-6 - 28 المطلوبات المالية

تقوم شركة بتصنيف المطلوبات المالية بناء على الهدف من نشوء هذا الالتزام. ان السياسة المحاسبية للمطلوبات المالية هي كما يلي:

#### 1 - الدائنون

يتم الاعتراف الأولي بالدائنون بالقيمة العادلة وتدرج لاحقاً بالتكلفة المطفأة باستخدام طريقة معدل الفائدة الفعال.

#### 2 - بنوك دائنة

يتم الاعتراف بها مبدئياً بالقيمة العادلة بالصافي بعد تنزيل التكاليف المرتبطة بالحصول على التسهيلات مثل هذه المطلوبات التي تحمل فائدة تدرج لاحقاً بالتكلفة المطفأة باستخدام طريقة معدل الفائدة الفعال. تكلفة التمويل تتضمن التكاليف الأولية و العلاوة التي تدفع عند السداد بالإضافة الى الفوائد التي تستحق خلال عمر الالتزام.

#### 3 - المخصصات

يتم الاعتراف بالمخصصات عندما يكون على شركة التزامات في تاريخ القوائم المالية ناشئة عن أحداث سابقة، وان تسديد الالتزامات محتمل ويمكن قياس قيمتها بشكل يعتمد عليه. تمثل المبالغ المعترف بها كمخصصات أفضل تقدير للمبالغ المطلوبة لتسوية الالتزام كما في تاريخ القوائم المالية، مع الأخذ بعين الاعتبار المخاطر وعدم التيقن المرتبط بالالتزام. عندما يتم تحديد قيمة المخصص على أساس التدفقات النقدية المقدرة لتسوية الالتزام الحالي، فان قيمته الدفترية تمثل القيمة الحالية لهذه التدفقات النقدية.

عندما يكون من المتوقع أن يتم استرداد بعض أو كافة المنافع الاقتصادية المطلوبة من أطراف أخرى لتسوية المخصص، يتم الاعتراف بالذمة المدينة ضمن الموجودات إذا كان استلام التعويضات فعلياً مؤكداً ويمكن قياس قيمتها بشكل يعتمد عليه.

### إيضاح 2-6 - 29 مطلوبات عقود التأمين

يتم الاعتراف بمطلوبات عقود التأمين عندما يكون على الشركة التزامات في تاريخ البيانات الماليه ناشئة عن أحداث سابقة متعلقة بعقود التأمين وان تسديد الالتزامات محتمل ويمكن قياس قيمتها بشكل يعتمد عليه.



تمثل المبالغ المعترف بها كمطلوبات عقود التأمين افضل تقدير للمبالغ المطلوبة لتسوية الالتزام كما في تاريخ البيانات المالية مع الاخذ بعين الاعتبار المخاطر وعدم التيقن المرتبطة بمطلوبات عقود التأمين عندما يتم تحديد قيمة المطلوبات على اساس التدفقات النقدية المقدرة لتسوية الالتزام الحالي فان قيمة الدفترية لها تمثل القيمة الحالية لهذه التدفقات النقدية.

عندما يكون من المتوقع ان يتم استرداد بعض او كافة المنافع الاقتصادية المطلوبة من اطراف اخرى لتسوية المطالبات يتم الاعتراف بالذمة المدينة ضمن الموجودات اذا كان استلام التعويضات فعليا مؤكدا ويمكن قياس قيمتها بشكل يعتمد عليه.

#### إيضاح 2-6-30 مخصص تعويض نهاية الخدمة

يتم احتساب مخصص تعويض نهاية الخدمة للموظفين وفقا لسياسة شركة التي تتوافق مع قانون العمل الأردني.

يتم تسجيل التعويضات السنوية المتكبدة للموظفين الذين يتركون الخدمة على حساب مخصص تعويض نهاية الخدمة عند دفعها، ويتم اخذ مخصص الالتزامات المترتبة على شركة عن تعويض نهاية الخدمة للموظفين في قائمة الربح أو الخسارة.

#### إيضاح 2-6-31 العملات الأجنبية

• يتم إثبات المعاملات التي تتم بالعملات الأجنبية خلال السنة الحالية بأسعار الصرف السائدة في تاريخ إجراء المعاملات.

• يتم تحويل أرصدة الموجودات المالية والمطلوبات المالية بأسعار العملات الاجنبية الوسطية السائدة في تاريخ قائمة المركز المالي والمعلنة من البنك المركزي الأردني.

• يتم تحويل الموجودات غير المالية والمطلوبات غير المالية بالعملات الأجنبية والظاهرة بالقيمة العادلة في تاريخ تحديد قيمتها العادلة.

• يتم قيد الأرباح والخسائر الناتجة عن تحويل العملات الأجنبية في قائمة الربح أو الخسارة.

• تم قيد فروقات التحويل لبنود الموجودات والمطلوبات بالعملات الاجنبية غير النقدية كجزء من التغير في القيمة العادلة.

• عند توحيد القوائم المالية يتم ترجمة موجودات ومطلوبات الفروع والشركات التابعة في الخارج من الأسعار الوسطية للعملات في تاريخ القوائم المالية العملة الرئيسية (الأساسية) إلى عملة التقرير وفقاً والمعلنة من البنك المركزي الأردني. أما بنود الإيرادات والمصروفات فيتم ترجمتها على أساس معدل السعر خلال السنة وتظهر فروقات العملة الناجمة في بند مستقل ضمن حقوق الملكية. وفي حالة بيع إحدى هذه الشركات أو الفروع فيتم قيد مبلغ

فروقات ترجمة العملات الأجنبية المتعلقة بها ضمن الإيرادات/ المصروفات في قائمة الربح أو الخسارة.

#### إيضاح 32-6-2 أسهم الخزينة

تظهر أسهم الخزينة بالتكلفة، ولا تتمتع هذه الأسهم بأي حق في الأرباح الموزعة على المساهمين، وليس لها الحق في المشاركة، أو التصويت في اجتماعات الهيئة العامة للشركة، ولا يتم الاعتراف بالأرباح أو الخسائر الناتجة عن بيع أسهم الخزينة في قائمة الربح أو الخسارة إنما يتم إظهار الربح في حقوق الملكية ضمن بند علاوة إصدار أسهم، أما الخسارة فيتم قيدها على الأرباح المدورة في حال استنفاد رصيد علاوة إصدار أسهم الخزينة.

#### إيضاح 33-6-2 تكاليف إصدار أو شراء أسهم شركة التأمين

يتم قيد أية تكاليف ناتجة عن إصدار أو شراء أسهم شركة التأمين على الأرباح المدورة (بالصافي بعد الأثر الضريبي لهذه التكاليف)

إذا لم تتم عملية الإصدار أو الشراء فيتم قيد هذه التكاليف كمصروفات في بيان الأرباح أو خسائر.

#### إيضاح 34-6-2 تحقق الإيرادات

##### إيرادات التوزيعات والفوائد

يتم التحقق من إيرادات التوزيعات من الاستثمارات عندما ينشأ حق للمساهمين بإستلام دفعات الأرباح وذلك عند إقرارها من الهيئة العامة للمساهمين يتم إحتساب إيرادات الفوائد وفقاً لأساس الاستحقاق على أساس الفترات الزمنية المستحقة والمبالغ الأصلية ومعدل الفائدة المكتسب.

#### إيرادات الإيجار

يتم الاعتراف بإيرادات الإيجارات من الإستثمارات العقارية بعقود إيجار تشفيلية بطريقة القسط الثابت على مدة تلك العقود وعلى أساس الاستحقاق.

#### إيضاح 35-6-2 تكاليف الاستحواذ

تمثل تكاليف الأقتناء التي تتكبدها الشركة مقابل بيع أو أكتتاب أو بدء عقود تأمين جديدة، حيث تقوم الشركة بالإعتراف بكامل تكاليف الإستحواذ مباشرة عند الإعتراف بعقد التأمين في بيان الأرباح أو الخسائر، في حين تقوم الشركة بالإعتراف بتكاليف الإستحواذ من خلال إطفاء التكاليف المتكبدة على مدة تغطية عقد التأمين في بيان المركز المالي.

يتم تقدير تكاليف الاستحواذ عند اعداد الموازنات التقديرية استنادا الى البيانات التاريخية للشركة ويتم الاعتراف بتلك التكاليف عند تحققها

مع اطفاء هذه التكاليف خلال مدة تغطية عقد التأمين.

## إيضاح 2-6-36 مصروفات عقود التأمين

تقوم شركة بتوزيع المصروفات الإدارية العمومية ونفقات الموظفين المباشرة على المحافظ التأمينية والمتعلقة بعقود التأمين على مجموعات عقود التأمين وادخالها في احتساب ربحية العقد من خلال توزيع المصروفات المباشرة لكل محفظة على حدة و يضاف قيمة المصروفات غير الموزعة نسبةً إلى مجموع إنتاج المحفظة مقسوماً على إجمالي إنتاج شركة في حين تقوم بتحميل المصروفات الإدارية والعمومية ونفقات الموظفين غير المباشرة وغير المتعلقة بعقود التأمين على قائمة الربح أو الخسارة.

## إيضاح 3- ودائع لدى البنوك

2024		2025		
المجموع	المجموع	ودائع تستحق ودائع تستحق أكثر من ثلاثة أشهر	أكثر من شهر و حتى ٣ اشهر	ودائع تستحق خلال فترة شهر
4,281,941	3,118,158	2,867,419	-	250,739
داخل الأردن				
ينزل:				
(6,903)	(6,903)	(6,573)	-	(330)
مخصص خسائر ائتمانية متوقعة				
4,275,038	3,111,255	2,860,846	-	250,409

- لا يوجد حركة على مخصص الخسائر الائتمانية المتوقعة على ودائع لدى البنوك خلال الاعوام 2025 و 2024.

- يتضمن هذا البند تامينات نقدية بمبلغ 460.000 دينار مقابل كفالات لصالح هيئه الاوراق الماليه ومركز ايداع الاوراق المالية لدى شركة ابداع للوساطة المالية (شركة تابعه) لدى البنك الاستثماري و تتراوح معدل الفائدة على الودائع مقابل الكفالات ما نسبته 5.25 % الى 5.75%.

- تراوحت معدلات الفائدة السنوية على أرصدة الودائع لدى البنوك بالدينار من 1% الى 5,75% .

- بلغت الودائع المرهونة لأمر محافظ البنك المركزي بالإضافة إلى وظيفته بمبلغ 800.000 دينار كما في 31 كانون الأول 2025 (800.000 دينار كما في 31 كانون الأول 2024) لدى البنك الاستثماري.

## إيضاح 3 – ودائع لدى البنوك (تابع)

فيما يلي تفاصيل الودائع البنكية:

2024	2025	
1,553,964	1,510,739	البنك الاستثماري
1,600,000	1,600,000	بنك المال الأردني
7,717	7,419	بنك العقاري المصري
1,120,260	-	بنك الاسكان
4,281,941	3,118,158	المجموع

فيما يلي ملخص عن حركة مخصص الخسائر الائتمانية المتوقعة لرصيد الودائع لدى البنوك:

2024	2025	
6,903	6,903	الرصيد في بداية السنة
-	-	المخصص خلال السنة
6,903	6,903	الرصيد في نهاية السنة

## إيضاح 4 – موجودات مالية بالقيمة العادلة من خلال قائمة الأرباح و الخسائر

2024	2025	
		داخل الاردن
1,404,329	1,601,255	اسهم مدرجة
140,176	69,531	اسهم غير مدرجة
1,544,505	1,670,786	المجموع
		خارج الاردن
-	-	اسهم مدرجة
-	-	المجموع
1,544,505	1,670,786	الإجمالي

## إيضاح 5 – موجودات مالية بالقيمة العادلة من خلال الدخل الشامل الآخر

2024	2025	
		داخل الاردن
		اسهم مدرجة
60,810	86,473	بنك القاهرة عمان
57,457	-	شركة الكهرباء الاردنية
118,267	86,473	المجموع
		اسهم غير مدرجة
1,696,945	1,696,945	اكاديمية الطيران الملكية الاردنية
16,729	16,729	الدولية لصناعات السيليكا
1,713,674	1,713,674	المجموع
		داخل الاردن
		سندات
49,700	49,700	سندات بنك الاتحاد
1,763,374	1,763,374	المجموع
1,881,641	1,849,847	الاجمالي

## إيضاح 6- إستثمارات عقارية

2024	2025	
676,249	676,249	مباني
(228,142)	(241,864)	ينزل: الاهتلاك المتراكم
448,107	434,385	مباني، صافي
6,830,254	6,809,592	أراضي
7,278,361	7,243,977	المجموع

- تهتك المباني الاستثمارية بنسبة 2% سنوياً وتظهر بصافي القيمة الدفترية.

- تم إعادة تقدير القيمة العادلة للاستثمارات العقارية من قبل ثلاثة مخمين معتمدين وقد بلغ متوسط تقدير القيمة السوقية لها 8,243,648 دينار بموجب آخر تقييم عقاري متوفر لدى المجموعة خلال 2025، وتم تحديد القيمة العادلة للاستثمارات العقارية بمقارنتها بالقيمة السوقية للاستثمارات العقارية مشابهة لها.

- لا يوجد أي حيازات على الاستثمارات العقارية كما بتاريخ 31 كانون الأول 2025.

## إيضاح 7- نقد في الصندوق ولدى البنوك

2024	2025	
16,897	29,792	النقد في الصندوق
239,553	475,601	النقد لدى البنوك
256,450	505,393	المجموع

## إيضاح 8- مدينون

2024	2025	
999,691	908,212	ذمم عملاء وساطة
72,916	69,288	ذمم تجارية
1,072,607	977,500	اجمالي الذمم المدينة
(594,207)	(594,207)	ينزل: مخصص الخسائر الائتمانية المتوقعة*
478,400	383,293	المجموع
* ان الحركة على مخصص الخسائر الائتمانية المتوقعة كانت كما يلي:		
(594,207)	(594,207)	الرصيد في بداية السنة
-	-	إضافات
-	-	استبعادات
(594,207)	(594,207)	الرصيد في نهاية السنة



## إيضاح 9-1- ذمم مدينة متعلقة بعمليات التأمين \*

2024	2025	
5,695,624	7,407,594	ذمم حملة عقود التأمين
30,576	30,076	ذمم وكلاء
567,413	569,612	ذمم وسطاء
18,900	22,631	ذمم شركات
1,030,138	1,102,451	ذمم قضايا
156,531	232,599	ذمم أخرى
7,499,182	9,364,963	إجمالي الذمم المدينة
(950,525)	(906,917)	ينزل مخصص الخسائر الائتمانية المتوقعة **
6,548,657	8,458,046	صافي الذمم مدينة

\* يتم الإفصاح عن تفاصيل الذمم المدينة المتعلقة بعمليات التأمين والتي تم اخذ اعتبارها في احتساب الموجودات/ المطلوبات المتضمنة في إيضاح 9.

## \*\* ان الحركة على مخصص الخسائر الائتمانية المتوقعة كانت كما يلي:

2024	2025	
950,525	950,525	الرصيد في بداية السنة
-	(43,608)	استبعادات
950,525	906,917	الرصيد في نهاية السنة

## تحليل الذمم المدينة وفقاً لفترتها الزمنية:

2024	2025	
5,061,297	6,505,711	مستحقة السداد منذ 0-30 يوماً
120,202	356,630	مستحقة السداد منذ 31-90 يوماً
291,897	480,591	مستحقة السداد منذ 91-180 يوماً
1,089,265	1,129,233	مستحقة السداد منذ 181-365 يوماً
936,521	892,798	مستحقة السداد منذ أكثر من سنة
7,499,182	9,364,963	المجموع

## إيضاح 9-2 الشيكات برسم التحصيل:

2024	2025	
612,209	921,065	إجمالي قيمة الشيكات برسم التحصيل المتعلقة بعمليات التأمين
(6,581)	(6,581)	ناقصا مخصص الخسائر الائتمانية
605,628	914,484	صافي قيمة الشيكات برسم التحصيل المتعلقة بعمليات التأمين

\* يتم الإفصاح عن تفاصيل الشيكات برسم التحصيل المتعلقة بعمليات التأمين والتي تم اخذ اعتبارها في احتساب الموجودات/ المطلوبات المتضمنة في إيضاح 9

## تحليل الشيكات وفقاً لفترتها الزمنية:

2024	2025	
537,480	814,067	تستحق خلال 0-6 اشهر
74,729	106,998	تستحق خلال 6-12 اشهر
612,209	921,065	المجموع

إيضاح ٩- (مطلوبات)/موجودات عقود التأمين (منهج تخصيص الأقساط)

مطلوبات مقابل المطالبات المتجددة						مطلوبات مقابل النقطية المتبقية					
2024	2025	2024	2025	2024	2025	2024	2025	2024	2025	2024	2025
الجمالي	المجموع	تأمينات الخطر - غير المالية	تأمينات الخطر - غير المالية	القيمة الحالية للمطالبات التقديرية	القيمة الحالية للمطالبات التقديرية	ممكن الدفارة	ممكن الدفارة	مستثناء ممكن الدفارة	ممكن الدفارة	مستثناء ممكن الدفارة	
27,344,664	27,672,102	1,141,061	1,628,902	28,129,153	28,081,990	247,327	347,922	(2,172,877)	(2,386,712)	(98,600)	
(141,875)	(84,230)	8,367	810	163,441	13,560	-	-	(313,683)	-	(98,600)	
27,202,789	27,587,872	1,149,428	1,629,712	28,292,594	28,095,550	247,327	347,922	(2,486,560)	347,922	(2,485,312)	
(13,119,250)	(14,577,805)	-	-	-	-	-	-	(13,119,250)	-	(14,577,805)	
مصاريف عقود التأمين:											
10,792,997	9,936,113	109,956	134,748	10,683,041	9,801,365	-	-	-	-	-	
(2,574,259)	(387,150)	370,328	(244,139)	(2,944,587)	(143,011)	-	-	-	-	-	
890,838	916,256	-	-	890,838	916,256	-	-	-	-	-	
914,935	1,422,553	-	-	-	-	-	-	914,935	-	1,422,553	
902,148	736,498	-	-	902,148	736,498	-	-	-	-	-	
100,595	(18,220)	-	-	-	-	100,595	(18,220)	-	(18,220)	-	
11,027,254	12,606,050	480,284	(109,391)	9,531,440	11,311,108	100,595	(18,220)	914,935	(18,220)	1,422,553	
2,151,996	(1,971,759)	480,284	(109,391)	9,531,440	11,311,108	100,595	(18,220)	(12,264,315)	(18,220)	(13,155,252)	
نتائج أعمال التأمين											
2,857,499	637,267	-	-	2,857,499	637,267	-	-	-	-	-	
705,503	(1,334,488)	480,284	(109,391)	12,388,939	11,946,375	100,595	(18,220)	(12,264,315)	(18,220)	(13,155,252)	
مصرفات التمويل - من عقود التأمين											
13,198,002	14,397,932	-	-	-	-	-	-	13,198,002	-	14,397,932	
(12,585,983)	(11,588,871)	-	-	(12,585,983)	(11,588,871)	-	-	-	-	-	
(932,439)	(1,515,442)	-	-	-	-	-	-	(932,439)	-	(1,515,442)	
القيودات المتكبدية											
(320,420)	1,293,619	-	-	(12,585,983)	(11,588,871)	-	-	12,265,563	-	12,862,490	
27,612,102	27,739,072	1,628,902	1,508,118	28,081,990	28,275,005	347,922	329,702	(2,386,712)	329,702	(2,373,753)	
(84,230)	(192,069)	810	12,203	13,560	180,049	-	-	(98,600)	-	(384,321)	
27,567,872	27,547,003	1,629,712	1,520,321	28,095,550	28,455,054	347,922	329,702	(2,485,312)	329,702	(2,758,074)	
صافي (مطلوبات)/موجودات عقود التأمين - آخر السنة											



## إيضاح 10 - (مطلوبات)/موجودات عقود التأمين (منهج تخصيص الأقساط)

موجودات مقابل المطالبات المتكبدة		مقابل التغطية المتبقية					
2024	2025	2024	2025	2024	2025	2024	2025
الجمالي	المجموع	تعديلات المخاطر - غير المالية	تعديلات المخاطر - غير المالية	القيمة الحالية للتحفيزات المالية	القيمة الحالية للتحفيزات المالية	مكون استرداد الخسارة	مكون استثناء مكون استرداد الخسارة
(1,491)	(872,712)	-	22,257	346,305	-	(1,491)	(1,241,274)
22,799,383	23,619,443	977,513	1,419,767	22,313,503	2,180	(537,884)	(113,827)
22,797,892	22,746,731	977,513	1,442,024	22,659,808	2,180	(539,375)	(1,355,101)
(8,714,831)	(7,551,565)	-	-	-	-	(8,714,831)	(7,551,565)
680,792	958,158	-	-	-	-	680,792	958,158
-	-	-	-	-	-	-	-
5,975,647	4,839,504	73,485	80,096	5,902,162	4,759,408	-	-
-	-	-	-	-	-	-	-
-	-	-	-	-	-	-	-
(1,077,894)	(814,041)	391,026	(160,164)	(653,877)	-	-	-
(2,180)	59,870	-	-	(2,180)	59,870	-	-
(15,486)	10,034	-	(15,486)	10,034	-	-	-
4,035,497	59,870	464,511	(80,068)	4,115,565	(2,180)	59,870	-
(3,153,952)	(2,498,040)	464,511	(80,068)	4,115,565	(2,180)	(8,034,039)	(6,593,407)
2,648,404	549,316	-	-	549,316	-	-	-
(505,548)	(1,948,724)	464,511	(80,068)	4,664,881	(2,180)	59,870	(6,593,407)
7,218,313	7,723,979	-	-	-	-	7,218,313	7,723,979
(6,763,926)	(4,796,593)	-	-	(4,796,593)	-	-	-
454,387	2,927,386	-	-	(4,796,593)	-	7,218,313	7,723,979
(872,712)	(94,224)	22,257	7,587	125,444	-	(1,241,274)	(227,255)
23,619,443	23,819,617	1,419,767	1,354,369	22,402,652	-	59,870	2,726
22,746,731	23,725,393	1,442,024	1,361,956	22,528,096	-	(1,355,101)	(224,529)
-	-	-	-	-	-	59,870	-

مطلوبات عقود إعادة التأمين - أول المدة  
موجودات عقود إعادة التأمين - أول المدة  
طافي (مطلوبات)/موجودات عقود التأمين - أول المدة  
مفوضات إعادة التأمين (7,551,565)  
العمولات المقبوضة 958,158  
الخسائر الناتجة عن العقود المتوقعة خسارتها ورد هذه الخسائر  
استرداد من إعادة التأمين -  
المصاريف الموقعة -  
التغير في عقود إعادة التأمين مقابل الالتزامات المتكبدة -  
التغير في العقود المشقة بالأعباء -  
التغير في عدم تقييم الأداء -  
إيرادات إعادة عقود التأمين -  
نتائج أعمال عقود إعادة التأمين (6,593,407)  
مصروفات التمويل - من عقود إعادة التأمين -  
طافي التغير - الدخل الشامل الآخر (6,593,407)  
النقد من العقود المكتبة المجموع لمعدي التأمين 7,723,979  
التوقيطات المتكبدة المستمرة من معدي التأمين -  
إجمالي التحفيزات النقدية 7,723,979  
مطلوبات عقود إعادة التأمين - آخر المدة (227,255)  
موجودات عقود إعادة التأمين - آخر المدة 2,726  
طافي مطلوبات (موجودات) إعادة عقود التأمين - آخر المدة (224,529)

## إيضاح 10-11 الذمم المدينة\* (عقود إعادة تأمين محتفظ بها)

2024	2025	
245,158	239,859	موجودات عقود إعادة التأمين المحتفظ بها (محلية)
907,221	676,237	موجودات عقود إعادة التأمين المحتفظ بها (خارجية)
1,152,379	916,096	اجمالي قيمة الذمم مدينة المتعلقة بعمليات التأمين
(300,000)	(337,105)	ناقصا: مخصص الخسائر الائتمانية
852,379	578,991	صافي قيمة الذمم المدينة المتعلقة بعمليات التأمين

\* يتم الإفصاح عن تفاصيل الذمم المدينة المتعلقة بعمليات إعادة التأمين والتي تم أخذها بالاعتبار في احتساب الموجودات /المطلوبات المتضمنة في إيضاح 10

2024	2025	تحليل الذمم المدينة وفقا لفترتها الزمنية:
304,900	100,645	مستحقة السداد منذ 0-30 يوما
69,911	66,894	مستحقة السداد منذ 31-90 يوما
107,398	17,646	مستحقة السداد منذ 91-180 يوما
392,459	456,811	مستحقة السداد منذ 181-365 يوما
277,711	274,100	مستحقة السداد منذ أكثر من سنة
1,152,379	916,096	الاجمالي

\* يتم الإفصاح عن تفاصيل الذمم الدائنة المتعلقة بعمليات إعادة التأمين والتي تم أخذ اعتبارها في احتساب الموجودات /المطلوبات المتضمنة في إيضاح 10.

2024	2025	
134,999	128,132	موجودات عقود إعادة التأمين المحتفظ بها (محلية)
2,657,414	3,468,407	موجودات عقود إعادة التأمين المحتفظ بها (خارجية)
2,792,413	3,596,539	اجمالي قيمة الذمم الدائنة المتعلقة بعمليات التأمين

\* يتم الإفصاح عن تفاصيل الذمم الدائنة المتعلقة بعمليات إعادة التأمين والتي تم أخذ اعتبارها في احتساب الموجودات /المطلوبات المتضمنة في إيضاح 10.

## إيضاح 11- أمانات صندوق ضمان التسوية

يمثل هذا البند رصيد شركة ابداع للاستثمارات المالية (شركة تابعة) في صندوق ضمان التسوية استنادا لأحكام

المادة (90) من قانون الأوراق المالية رقم (76) لسنة 2002 والنظام الداخلي لصندوق ضمان التسوية لسنة 2004.

## إيضاح 12- معاملات الأطراف ذوي العلاقة

قامت شركة بالدخول في معاملات مع أعضاء مجلس الإدارة والادارة العليا ضمن النشاطات الاعتيادية للشركة وباستخدام أقساط التأمين والعمولات التجارية، ان جميع ذمم الأطراف ذوي العلاقة تعتبر عاملة ولم تؤخذ لها اي مخصصات كما في 31 كانون الأول.

فيما يلي ملخص المعاملات مع الأطراف ذوي العلاقة خلال السنة:

2025			
2024	المجموع	أعضاء مجلس الإدارة	كبار المساهمين
-	-	-	-
-	-	-	-
98,468	90,000	90,000	
45,696	54,000	54,000	
2,827	1,149	1,149	
4,658	5,401	5,401	

فيما يلي ملخص لمنافع (رواتب و مكافآت ومنافع أخرى) الإدارة التنفيذية العليا للشركة:

2024	2025	
490,042	482,838	رواتب و مكافآت
490,042	482,838	

### إيضاح 13- ضريبة الدخل

#### أ- مخصص ضريبة الدخل

2024	2025	
2,131	2,376	الرصيد في بداية السنة
(411)	(29,513)	ضريبة الدخل المدفوعة
656	32,920	مصروف ضريبة الدخل للسنة
2,376	5,783	الرصيد في نهاية السنة

#### ب- تمثل ضريبة الدخل الظاهرة في قائمة الدخل ما يلي:

2024	2025	
40,394	795,481	موجودات ضريبة مؤجلة
(17,855)	(15,458)	إطفاء موجودات ضريبة مؤجلة
(656)	(32,920)	مصروف ضريبة الدخل
21,883	747,103	الرصيد في نهاية السنة

#### ج- ملخص تسوية الربح المحاسبي مع الربح الضريبي

2024	2025	
(853,191)	(19,373)	الربح (الخسارة) المحاسبي
(875,234)	(996,955)	أرباح غير خاضعة للضريبة
939,470	1,279,403	مصروفات غير مقبولة ضريبيا
(49,364)	(145,265)	خسائر ضريبية مدوره
2,903	117,810	الربح الضريبي
607	28,188	ضريبة الدخل الفعلية المستحقة
-	-	نسبة ضريبة الدخل الفعلية
%26	%26	نسبة ضريبة الدخل القانونية (متضمنة نسبة مساهمة وطنية 2 %)

### ضريبة الدخل

- تم إجراء مخالصة نهائية مع دائرة ضريبة الدخل والمبيعات حتى نهاية العام 2022، كما تم تقديم إقرار ضريبة الدخل للسنة المالية 2023, 2024 لشركة الأردن الدولية للتأمين (شركة الأم) ضمن المدة القانونية ولم يتم تدقيقها من قبل دائرة ضريبة الدخل والمبيعات ولم يصدر قرار نهائي بشأنها.

- تم إجراء مخالصة نهائية مع دائرة ضريبة الدخل والمبيعات حتى نهاية العام 2024 لشركة الأردن الدولية للاستثمار (شركة تابعة) .

- تم إجراء مخالصة نهائية مع دائرة ضريبة الدخل والمبيعات حتى نهاية العام 2024 لشركة إبداع للاستثمارات المالية (شركة تابعة) .

- تم إجراء مخالصة نهائية مع دائرة ضريبة الدخل والمبيعات لشركة تلال سالم (شركة تابعة) حتى نهاية العام 2023 كما تم تقديم إقرار ضريبة الدخل للسنة المالية 2024 ضمن المدة القانونية ولم يتم تدقيقها من قبل دائرة ضريبة الدخل والمبيعات ولم يصدر قرار نهائي بشأنها.

- برأي الإدارة والمستشار الضريبي للمجموعة، إن المخصصات المأخوذة ضمن المعلومات المالية الموحدة المرحلية الموجزة كافية لمواجهة أي التزام ضريبي.

2024	2025					
الضريبة المؤجلة	الضريبة المؤجلة	الرصيد في نهاية السنة	المبالغ المضافة	المبالغ المحررة	الرصيد بداية السنة	
موجودات ضريبية مؤجلة:						
490,626	488,935	1,851,712	-	(6,504)	1,858,216	مخصص خسائر ائتمانية متوقعة
10,012	10,012	38,500	-	-	38,500	مخصص تمويش نهاية الخدمة
224,295	224,551	968,820	-	(1,137)	969,957	تدني موجودات مالية من خلال قائمة الربح والخسارة
393,223	393,223	1,514,693	-	-	1,514,693	مخصص تدني موجودات مالية من خلال قائمة الدخل الشامل الاخر
1,286	1,286	6,126	-	-	6,126	مخصص تدني في استثمارات عقارية
1,176	1,176	5,448	-	-	5,448	مخصص قضايا
65,000	65,000	250,000	-	-	250,000	مخصص التزامات محتملة
152,329	198,147	763,639	176,220	-	587,419	مخصص ادعاءات غير مبلغ عنها
75,394	90,173	346,821	56,845	-	289,976	مخصص عجز بالاقساط
341,926	1,071,908	4,122,069	2,807,621	-	1,315,099	خسارة متراكمة مقبولة ضريبيا
3,037	3,036	11,674	-	-	11,674	بنود أخرى
1,758,304	2,547,447	9,879,502	3,040,686	(7,641)	6,847,108	

## ب.مطلوبات ضريبية مؤجلة

2024	2025					
الضريبة المؤجلة	الضريبة المؤجلة	الرصيد في نهاية السنة	المبالغ المضافة	المبالغ المحررة	الرصيد بداية السنة	
موجودات ضريبية مؤجلة:						
-	9,120	35,077	35,077	-	-	ارباح صافي التغير في القيمة العادلة لموجودات مالية من خلال قائمة الدخل
-	9,120	35,077	35,077	-	-	المجموع

- يتم احتساب الضريبة على الموجودات الضريبية المؤجلة بنسبة 26 % منها 24 % ضريبة دخل و 2% ضريبة المساهمة الوطنية ابتداء من العام 2019 وبرأي إدارة الشركة والمستشار الضريبي انه سيتم تحصيل هذه الموجودات الضريبية المؤجلة مستقبلا.

- ان الحركة على حساب الموجودات / المطلوبات الضريبية المؤجلة هي كما يلي:

2024	2025				
مطلوبات	موجودات	مطلوبات	مطلوبات		
دينار	دينار	دينار	دينار		
-	1,735,765	-	1,758,304		رصيد بداية السنة
-	30,395	9,120	790,834		المضاف
-	(7,856)	-	(1,691)		المستبعد
-	1,758,304	9,120	2,547,447		رصيد نهاية السنة

- تم خلال نهاية عام 2018 اقرار قانون ضريبة الدخل المعدل رقم (38) لسنة 2018 ، وعليه تم تعديل الموجودات والمطلوبات الضريبية لتتوافق مع النسب الضريبية الجديدة كون المجموعة ستستفيد من هذه الموجودات والمطلوبات في السنوات اللاحقة وفقا لنسبة الضريبة الجديدة .

## إيضاح 14- ممتلكات ومعدات

المجموع	سيارات	معدات وأجهزة وأثاث	مباني	أراضي	
التكلفة:					
3,500,117	93,080	877,425	2,166,544	363,068	الرصيد كما في 31 كانون الأول 2024
64,190	-	64,190	-	-	إضافات
-	-	-	-	-	استبعادات
3,564,307	93,080	941,615	2,166,544	363,068	الرصيد كما في 31 كانون الأول 2025
يطرح:					
				-	الاهتلاك المتراكم
(1,610,376)	(61,990)	(818,301)	(730,085)	-	الرصيد كما في 31 كانون الأول 2024
(95,417)	(8,475)	(43,611)	(43,331)	-	اهتلاك السنة
-	-	-	-	-	استبعادات
(1,705,793)	(70,465)	(861,912)	(773,416)		الرصيد كما في 31 كانون الأول 2025
صافي القيمة الدفترية:					
1,858,514	22,615	79,703	1,393,128	363,068	الرصيد كما في 31 كانون الأول 2025
1,889,741	31,090	59,124	1,436,459	363,068	الرصيد كما في 31 كانون الأول 2024

## إيضاح 15- موجودات غير ملموسة 2025

المجموع	رخصة التداول	الاسم التجاري	الانظمة الألية	
322,998	200,000	-	122,998	الرصيد في بداية السنة
14,759	-	-	14,759	إضافات
(33,156)	-	-	(33,156)	إطفاءات
304,601	200,000	-	104,601	الرصيد في نهاية السنة

2024

المجموع	رخصة التداول	الاسم التجاري	الانظمة الألية	
765,134	200,000	93,936	471,198	الرصيد في بداية السنة
17,778	-	-	17,778	إضافات
(459,914)	-	(93,936)	(365,978)	إطفاءات
322,998	200,000	-	122,998	الرصيد في نهاية السنة

## إيضاح 16- موجودات أخرى

2024	2025	
71,333	101,638	تأمينات قابلة للاسترداد
39,060	48,623	مصاريف مدفوعة مقدماً
1,255,930	1,281,228	إمانات الصندوق العربي لتأمين اخطار الحرب / البحرين
67,469	10,590	إيرادات مستحقة غير مقبوضة
165,889	203,348	موجودات مودعة لدى بنك الإسكان (SIPC) *
126,717	119,678	إمانات ضريبة دخل فوائد مدفوعة مقدماً
21,356	23,483	أخرى

## تحليل الديون وفقا لفترتها الزمنية

2024	2025	
39,060	48,623	تجاوز موعد السداد منذ 0-30 يوم
126,717	119,678	تجاوز موعد السداد منذ 31-60 يوم
67,469	10,590	تجاوز موعد السداد منذ 61-90 يوم
1,514,508	1,609,697	تجاوز موعد السداد منذ 90 يوم
1,747,754	1,788,588	الاجمالي

## إيضاح 17- مخصصات مختلفة

2024	2025	
38,500	38,500	مكافأة نهاية الخدمة للشؤون القانونية
5,448	5,448	مخصص الإلتزامات المحتملة
43,948	43,948	

## الجدول التالي يبين الحركة على المخصصات المختلفة:

رصيد نهاية السنة	ما تم رده من الإيرادات	المستخدم خلال السنة	المكون خلال السنة	رصيد بداية السنة	
38,500	-	-	-	38,500	مكافأة نهاية الخدمة للشؤون القانونية
5,448	-	-	-	5,448	مخصص الإلتزامات المحتملة
43,948	-	-	-	43,948	

## إيضاح 18- مطلوبات أخرى

2024	2025	
23,339	643	امانات ادعاءات تحت التسوية
73,498	121,077	امانات مختلفة
192,545	184,718	شيكات غير مقدمة للصرف
53,982	129,605	دائنون (تخص الشركات التابعة)
343,364	436,043	المجموع

**إيضاح 19- رأس المال المصرح به والمدفوع**

يبلغ رأس المال المصرح به والمدفوع في نهاية السنة 18,150,000 دينار مقسم الى 18,150,000 سهم ، القيمة الاسمية للسهم الواحد ديناراً أردني واحد كما في 31 كانون الأول 2025 و 31 كانون الأول 2024.

**إيضاح 20- الاحتياطات****أحتياطي اجباري:**

تمثل المبالغ المتجمعة في هذه الحساب ما تم تحويله من الأرباح السنوية قبل الضرائب بنسبة 10% وفقاً لقانون الشركات وهو غير قابل للتوزيع على المساهمين، على ألا تتجاوز قيمة المبالغ المجمعة في هذا الحساب 25% من رأس المال شركة.

**إحتياطي خاص:**

يمثل هذا البند الزيادة في قيمة أصول شركة المدمجة التي شكلت شركة الأردن الدولية للاستثمار ( شركة تابعة ) عن رأس مال شركة بعد الاندماج وفقاً لتقرير الدمج الذي تم اعتماده من قبل عطفة مراقب عام الشركات .

**فرق شراء حقوق غير مسيطرين :**

قامت شركة خلال عام 2022 و 2021 بشراء جزء من حصة غير المسيطرين في شركة الاردن الدولية للاستثمار وتم قيد الفرق بين القيمة المدفوعة وحصة هذه الاسهم من صافي الموجودات التي تم شراؤها للأعوام منذ 2011 ولغاية نهاية السنة مباشرة ضمن حقوق المساهمين انسجاماً مع معيار رقم 3 الخاص باندماج الاعمال .

**إيضاح 21- احتياطي القيمة العادلة**

- يمثل هذا المبلغ الزيادة في القيمة العادلة للموجودات المالية بالقيمة العادلة من خلال الدخل الشامل الاخر وبيانه كما يلي:

2024	2025	
(2,479,910)	(2,483,641)	الرصيد في بداية السنة
(3,731)	30,761	التغير خلال السنة
(2,483,641)	(2,452,880)	الرصيد في نهاية السنة

**إيضاح 22- (خسائر مدورة)**

2024	2025	
(3,027,553)	(3,842,903)	الرصيد في بداية السنة
(815,350)	640,054	ربح (خسارة) السنة
-	(25,547)	المحول الى الاحتياطي الاجباري
(3,842,903)	(3,228,396)	الرصيد في نهاية السنة

**إيضاح 23- حقوق غير المسيطرين:**

يمثل هذا البند الجزء غير المملوك من قبل الشركة في حقوق الملكية في الشركة التابعة (شركة الأردن الدولية للاستثمار)

العالم	نسبة المساهمة	راس المال المدفوع	احتياطي اجباري	احتياطي خاص	(خسائر) متراكمة	الربح للسنة	حقوق غير المسيطرين	حصة حقوق غير المسيطرين من الربح (الخسارة) للسنة
2025	91.02	10,000,000	72,175	2,225	(541,526)	165,204	864,481	13,349
2024	91.02	10,000,000	55,628	2,225	(690,183)	72,879	851,132	6,545





إيضاح 25 – مصروفات عقود التأمين

31 كانون الأول 2025													مطابق التأمين المتبذره
اطعاء تكاليف الاستحواء													
المصاريف الادارية والمصاريف الخرز الموزعه													
نفقات الموظفين الموزعه													
المسترد من خساره العقود المتقله بالاعباء													
تعديلات المخاطر الغير ماليله													
المستدرك من تعديلات المخاطر الغير ماليله													
التغير في مطلوبات عقود التأمين مقابل													
النقطه التأمينيه													
مجموع مصاريف عقود التأمين													
المجموع	اخرى	الحياه- افراد	الحياه- جماعى	الطهى	المسؤوليه	الهندسى	الحريق	اخرى- بطاع	اخرى- بحسام سفل	مركبات- محفمات	- المركبات- ضد السر	مركبات- تكملنى	
10,557,374	220,093	-	141,989	9,174,944	95,266	22,837	384,835	248,326	10,409	32,741	285,822	(29,588)	
1,422,533	68,848	5,289	53,060	815,208	22,324	30,743	300,857	110,780	15,435	6	3	-	
736,496	2,369	-	23,446	666,592	3,025	292	36,621	647	19	291	2,864	370	
916,256	30,457	5,017	35,820	549,095	15,580	17,311	167,856	28,642	9,445	4,186	45,753	7,394	
(18,220)	-	-	-	(18,220)	-	-	-	-	-	-	-	-	
(109,391)	14,787	-	(1,482)	42,365	(8,921)	(4,253)	(91,581)	(14,459)	(809)	(288)	(35,505)	(9,265)	
(608,853)	(12,465)	-	(1,415)	(166,105)	(24,235)	(3,803)	(372,151)	(8,236)	(360)	(1,108)	(12,305)	(6,671)	
(290,165)	282,323	-	(29,021)	742,720	(35,020)	(53,518)	(307,118)	(207,873)	(12,000)	(3,322)	(531,068)	(136,268)	
12,606,050	606,412	10,306	222,417	11,806,599	68,019	9,609	119,019	157,828	22,139	32,466	(274,736)	(174,028)	
31 كانون الاول 2024													
مطابق التأمين المتبذره													
اطعاء تكاليف الاستحواء													
المصاريف الادارية والمصاريف الخرز الموزعه													
نفقات الموظفين الموزعه													
المسترد من خساره العقود المتقله بالاعباء													
تعديلات المخاطر الغير ماليله													
المستدرك من تعديلات المخاطر الغير ماليله													
التغير في مطلوبات عقود التأمين مقابل													
النقطه التأمينيه													
مجموع مصاريف عقود التأمين													
11,078,251	526,677	-	109,931	8,176,422	773,263	77,241	742,110	(24,280)	44,411	23,709	535,531	93,236	
914,935	49,008	1,962	31,222	459,449	10,815	18,513	230,037	99,780	14,148	-	1	-	
902,148	4,932	-	28,231	729,340	8,061	876	107,080	1,155	197	1,741	17,114	3,421	
890,838	5,309	-	23,769	730,244	8,660	947	77,725	1,258	215	3,338	32,816	6,557	
100,595	-	-	-	100,595	-	-	-	-	-	-	-	-	
480,284	(2,248)	-	1,311	9,877	1,224	1,772	435,890	18,446	(1,781)	1,344	9,995	4,454	
688,077	57,800	-	1,488	2,072	154,881	11,784	437,920	(210)	1,519	229	18,766	1,828	
(4,027,874)	(646,612)	-	(2,847)	(192,520)	(1,058,876)	(97,548)	(1,713,123)	227,159	(47,832)	10,030	(465,473)	(40,232)	
11,027,254	(5,134)	1,962	193,105	10,015,479	(101,972)	13,585	317,539	323,308	10,877	40,391	148,750	69,264	

إيضاح 26- إيرادات عقود إعادة التأمين

ملاحظات	بحرية-اجسام سفن	بحرية-صناع	الحريق	الهندسي	التأمينات الاخرى	الطبي	البحرية-حفاظي	البحرية-فردى	المجموع
31 كانون الاول 2025									
مطالب التأمين المتكبدة	-	7,317	379,958	20,509	241,089	3,509,731	103,438	-	4,526,703
المطالبات المتكبدة المتوقعة	(63,435)	(8,398)	(305,544)	(46,306)	224,059	418,568	(20,475)	-	(11,552)
المحروقات المتكبدة المتوقعة	-	-	-	-	-	59,870	-	-	59,870
المسترد من حصة المبد من خسارة العقود المشقة بالبيع	1,081	(550)	(90,973)	(3,582)	5,492	23,568	(954)	-	(80,068)
حصة المبد من تعديلات المخاطر - غير المالية	(827)	(31)	(348,402)	(1,910)	(37,028)	(10,452)	(398)	-	(399,586)
المستردك من حصة المبد من تعديلات المخاطر - غير المالية	(63,181)	(1,662)	(364,961)	(31,289)	433,612	4,001,285	81,611	-	4,095,367

ملاحظات	بحرية-اجسام سفن	بحرية-صناع	الحريق	الهندسي	التأمينات الاخرى	الطبي	البحرية-حفاظي	البحرية-فردى	المجموع
31 كانون الاول 2024									
مطالب التأمين المتكبدة	-	34,820	727,114	70,255	553,775	5,126,627	84,345	-	6,576,535
المطالبات المتكبدة المتوقعة	(670)	(34,835)	560,427	(76,455)	(598,032)	(204,175)	1,938	-	(107,045)
المحروقات المتكبدة المتوقعة	-	-	-	-	-	(2,180)	-	-	(2,180)
المسترد من حصة المبد من خسارة العقود المشقة بالبيع	-	(1,377)	428,768	878	21,610	(4,227)	962	-	464,510
حصة المبد من تعديلات المخاطر - غير المالية	(1,841)	(2,307)	(1,862,764)	(10,783)	(146,163)	(4,438)	(2,430)	-	(2,051,734)
المستردك من حصة المبد من تعديلات المخاطر - غير المالية	(2,511)	(3,699)	221,244	(16,105)	(168,810)	4,911,607	84,815	-	4,880,086

إيضاح 27- مصروفات عقود إعادة التأمين

المجموع	الحياه- فردي	الحياه- جماعي	الطبي	التأمينات الاخرى	الهندسي	الحريق	بحري-ضائع	بحري-اجسام سفين	مركبات	31 كانون الاول 2025
7,403,394	6,211	103,846	4,475,243	484,661	298,981	1,193,160	660,782	179,930	580	التغير في مطلوبات عقود إعادة التأمين -مقابل التقطية المتبقية
(958,158)	-	(1,098)	(397,517)	(65,552)	(73,620)	(264,722)	(124,624)	(31,025)	-	إطفاء عمولات إعادة التأمين
148,171	-	-	-	-	-	148,171	-	-	-	أقساط فائض الخسارة
6,593,407	6,211	102,748	4,077,726	419,109	225,361	1,076,609	536,158	148,905	580	

المجموع	الحياه- فردي	الحياه- جماعي	الطبي	التأمينات الاخرى	الهندسي	الحريق	بحري-ضائع	بحري-اجسام سفين	مركبات	31 كانون الاول 2024
8,563,831	5,169	110,436	5,425,584	431,652	247,474	1,390,441	723,142	229,529	404	التغير في مطلوبات عقود إعادة التأمين -مقابل التقطية المتبقية
(680,792)	-	(342)	(234,884)	(56,143)	(32,618)	(216,288)	(111,154)	(29,363)	-	إطفاء عمولات إعادة التأمين
151,000	-	-	-	-	-	151,000	-	-	-	أقساط فائض الخسارة
8,034,039	5,169	110,094	5,190,700	375,509	214,856	1,325,153	611,988	200,166	404	

## إيضاح 28- مصروفات تمويل عقود التأمين

2024	2025	
(2,857,499)	(637,267)	إيرادات/ (مصروفات) تمويل عقود التأمين
(2,857,499)	(637,267)	

استخدمت الشركة معدلات خصم تراوحت بين 4.56 % و 4.94 % كما بتاريخ 31 كانون الاول 2025 - مقابل 5.35 % و 5.55 % كما في 31 كانون الاول 2024.

## إيضاح 29- إيرادات (مصاريف) تمويل عقود اعادة التأمين

2024	2025	
2,648,404	549,316	إيرادات/(مصروفات) تمويل عقود اعادة التأمين
2,648,404	549,316	

استخدمت الشركة معدلات خصم تراوحت بين 4.18 % و 5.68 % كما في 31 كانون الاول 2024 , مقابل 3.13 % و 6.23 % كما في 31 كانون الاول 2023

## إيضاح 30- فوائد دائنة

2024	2025	
244,511	217,832	فوائد بنكية
244,511	217,832	

## إيضاح 31- صافي إرباح الموجودات المالية والاستثمارات

2024	2025	
42,180	49,753	عوائد التوزيعات النقدية (موجودات مالية بالقيمة العادلة من خلال قائمة الارباح أو الخسائر)
72,787	363,644	ارباح بيع موجودات مالية بالقيمة العادلة من خلال قائمة الربح او الخسارة
(5,010)	33,940	صافي التغير في القيمة العادلة لموجودات مالية من خلال قائمة الربح او الخسارة
109,957	447,337	

## إيضاح 32- حصة السهم من ربح السنة

2024	2025	
(815,350)	640,054	صافي ربح (خسارة) السنة
18,150,000	18,150,000	المتوسط المرجح لعدد الأسهم
(0.045)	0.035	حصة السهم من ربح السنة
(0.045)	0.035	أساسي

## إيضاح 33- النقد وما في حكمه

2024	2025	
256,450	505,393	نقد في الصندوق ولدى البنوك
4,281,941	3,118,158	ودائع لدى البنوك
(800,000)	(800,000)	الودائع مقيدة السحب
(460,000)	(460,000)	ينزل: ودائع (تأمينات نقدية مقابل كفالات)
3,278,391	2,363,551	

**إيضاح 34- إدارة المخاطر**

أولاً: الإفصاحات الوصفية:

1. التعرض للمخاطر وكيفية نشوئها.
2. سياسات وإجراءات شركة في قبول، قياس، مراقبة، ضبط المخاطر، مثل:
  - هيكلية وتنظيم وظيفة إدارة المخاطر في شركة، بما فيها شرح لعناصر الإستقلالية والمسائلة لهذه الوظيفة.
  - نطاق وطبيعة أنظمة قياس وأنظمة تقارير المخاطر.
  - سياسات شركة للتحوط أو تخفيف المخاطر، بما في ذلك سياسات وإجراءات الحصول على الضمانات.
  - إجراءات ضبط المخاطر والرقابة على الفاعلية المستمرة للتحوط وتخفيف المخاطر.
3. السياسات والإجراءات المتبعة لتجنب التركيز في المخاطر.

**ثانياً: الإفصاحات الكمية:****أ - مخاطر التأمين**

تتمثل مخاطر أي عقد تأمين في إمكانية وقوع الحدث المؤمن عليه وعدم التأكد من مبلغ الدعااء المتعلق بذلك الحدث وذلك نظراً لطبيعة عقد التأمين حيث المخاطر متقلبة وغير متوقعة بالنسبة لعقود التأمين المتعلقة بفئة تأمينية، حيث يمكن تطبيق نظرية الاحتمالات للتسعير والإحتياطي، فإن المخاطر الأساسية التي تواجه شركة هي إن الإدعاءات المتكبدة والدفعات المتعلقة بها قد تزيد عن القيمة الدفترية لمطلوبات التأمين. هذا قد يحدث إذا كانت إمكانية وخطورة الإدعاءات أكبر من المتوقع، لأن أحداث التأمين غير ثابتة وتختلف من سنة لأخرى فإن التقديرات قد تختلف عن الإحصائيات المتعلقة بها.

أظهرت الدراسات أنه كلما كانت عقود التأمين متشابهة كلما قاربت التوقعات معدل الخسارة الفعلية. كما إن وجود تنوع في مخاطر التأمين التي يتم تغطيتها يؤدي إلى انخفاض احتمالات الخسارة الكلية للتأمين.

قامت الشركة بتطوير خطة اكتتاب التأمين لديها لتضمن تنوع مخاطر التأمين التي تغطيها وتوزيعها على أنواع التأمين المختلفة مما يساعد على تخفيض الخسائر التي قد تنتج من ادعاءات التأمين إذا ما تم التركيز على فئة تأمين معينة ومنها الاعتماد على العقود الفردية وعقود الشركات المتوسطة في التأمين الطبي.

تقوم الشركة بإدارة المخاطر من خلال خطة اكتتاب التأمين على التغطية الكافية من اعادة التأمين من خلال التعامل مع معيدي التأمين مصنفيين ضمن المجموعة الاولى والتي تمتلك هامش ملاءة مالية عالية . والتعامل مع الادعاءات بكفاءة وفعالية.

تهدف الشركة من خلال خطة الاكتتاب الى التنوع من حيث نوعية التغطية التأمينية ومعدل الخسارة المتوقع من خلال التركيز على العقود الفردية والشركات المتوسطة للتأمين الطبي ذات الربحية الاعلى والاقل من حيث المخاطر كما تركز الشركة على نوع النشاط والموقع الجغرافي كما تعتمد خطة الاكتتاب على وجود ظوابط وحدود معينة عند قبول التأمين تتوافق مع الاختيارات الملاءمة للشركة.

### أيضاً 34- إدارة المخاطر (تابع)

## 2- تطور الأحداث

التأمين البحري

[illegible]

إيضاح 34- إدارة المخاطر (تابع)

2- تطور الإمدادات  
التأمين البحري

المجموع	2025	2024	2023	2022	2021	2020	2019	2018	2017	2016	تقديرات إجمالي المطالبات القفوص غير المحققة
90,710	-	-	-	-	-	-	-	-	82,917	(53,399)	2016
29,518	-	-	-	-	-	-	-	-	-	-	2017
287,761	-	-	-	-	-	-	-	266,083	36,503	(14,825)	2018
207,730	-	-	-	-	-	-	182,163	34,924	(7,907)	(1,450)	2019
7,279	-	-	-	-	-	28,983	(9,445)	(8,712)	(3,455)	(92)	2020
31,817	-	-	-	-	28,179	7,672	(1,330)	(2,591)	(113)	-	2021
(10,472)	-	-	-	6,543	(2,353)	(2,902)	(4,202)	(6,549)	-	(1,009)	2022
23,325	-	-	24,200	(317)	-	-	(313)	(368)	-	123	2023
(1,306)	-	3,134	581	(5,021)	-	-	-	-	-	-	2024
674	1,128	128	-	-	(105)	-	(477)	-	-	-	2025
667,039	-	-	-	-	-	-	-	-	-	-	المجموع
1,340	-	-	-	-	-	-	-	-	-	-	مخصص امدادات مبلغة (ما قبل الدراسة)
3,718	-	-	-	-	-	-	-	-	-	-	المطالبات الغير مبلغة
-	-	-	-	-	-	-	-	-	-	-	المستردات الموقوفة
(663,080)	-	-	-	-	-	-	-	-	-	-	المدفوع التراكمي
9,016	-	-	-	-	-	-	-	-	-	-	اجمالي المطالبات غير المحققة المتكبدة
(137)	-	-	-	-	-	-	-	-	-	-	أثر الخصم
8,879	-	-	-	-	-	-	-	-	-	-	اجمالي المطالبات المتكبدة





[illegible]



إيضاح 34 - إدارة المخاطر (تابع)

2- تطور الإذاعات (تابع)  
المسؤولية

المجموع	2025	2024	2023	2022	2021	2020	2019	2018	2017	2016	تقديرات إجمالي المطالبات القسوى غير المضمونة
76,611	-	-	-	-	-	-	-	-	-	76,611	2016
48,875	-	-	-	-	-	-	-	-	24,878	23,997	2017
180,227	-	-	-	-	-	-	-	191,804	(10,308)	(1,269)	2018
(232,863)	-	-	-	-	-	-	19,340	(159,151)	(3,741)	(89,311)	2019
9,717	-	-	-	-	-	355	175	16	6,827	2,344	2020
51,461	-	-	-	-	2,563	5,250	(193)	33,627	6,156	4,058	2021
485,351	-	-	-	242	(500)	-	175	484,375	355	704	2022
161,632	-	-	4,060	3,388	-	(348)	(175)	147,773	(206)	7,140	2023
68,192	-	7,586	248	-	-	-	-	59,562	840	(44)	2024
(3,988)	1,626	(1,750)	103	-	-	-	(374)	(4,418)	450	375	2025
845,213	-	-	-	-	-	-	-	-	-	-	المجموع
109,787	-	-	-	-	-	-	-	-	-	-	محصى ادعاءات مبلغة (ما قبل الدراسة)
2,829	-	-	-	-	-	-	-	-	-	-	المطالبات الغير مبلغة
-	-	-	-	-	-	-	-	-	-	-	المستردات الموقوفة
(785,922)	-	-	-	-	-	-	-	-	-	-	المدفوع التراكمي
171,907	-	-	-	-	-	-	-	-	-	-	اجمالي المطالبات غير المضمونة المتبقية
(2,257)	-	-	-	-	-	-	-	-	-	-	أثر الخصم
169,650	-	-	-	-	-	-	-	-	-	-	اجمالي المطالبات المتبقية

## إيضاح 34- إدارة المخاطر (تابع)

## 2- تطور الإجماليات (تابع)

## المندوبي

المجموع	2025	2024	2023	2022	2021	2020	2019	2018	2017	2016	تغيرات إجمالي المطالبات الفحوص غير المدفوعة
80,450	-	-	-	-	-	-	-	-	-	80,450	2016
143,858	-	-	-	-	-	-	-	-	220,037	(76,179)	2017
303,149	-	-	-	-	-	-	-	448,021	(144,712)	(160)	2018
124,983	-	-	-	-	-	-	187,107	(50,620)	(11,288)	(216)	2019
320,523	-	-	-	-	-	148,993	74,563	89,065	7,902	-	2020
319,262	-	-	-	-	30,059	430,733	(62,982)	(74,571)	(3,650)	(327)	2021
11,925	-	-	-	10,058	31,394	60,366	19,756	(108,649)	(1,000)	-	2022
131,915	-	7,020	84,707	-	-	(46,967)	-	93,696	(6,401)	(140)	2023
(9,937)	68,042	471	-	-	677	-	(79,127)	-	-	-	2024
18,031	15,000	3,031	-	-	-	-	-	-	-	-	2025
1,444,158	-	-	-	-	-	-	-	-	-	-	المجموع
11,078	-	-	-	-	-	-	-	-	-	-	مخصص ادعاءات مبلغه (ما قبل الدراسة)
34,870	-	-	-	-	-	-	-	-	-	-	المطالبات الغير مبلغة
-	-	-	-	-	-	-	-	-	-	-	المستندات المؤقتة
(1,322,209)	-	-	-	-	-	-	-	-	-	-	المشروع الزر لخصي
167,896	-	-	-	-	-	-	-	-	-	-	إجمالي المطالبات غير المدفوعة المتجددة
(2,005)	-	-	-	-	-	-	-	-	-	-	أثر الخصم
165,891	-	-	-	-	-	-	-	-	-	-	إجمالي المطالبات المتجددة

## إيضاح 34 - إدارة المخاطر (تابع)

## 2- تطور الإذعاءات (تابع)

## الهندسي

المجموع	2025	2024	2023	2022	2021	2020	2019	2018	2017	2016	تقديرات إجمالي المطالبات القسوى غير المضمونة	2016
80,450	-	-	-	-	-	-	-	-	-	80,450	2016	80,450
143,858	-	-	-	-	-	-	-	-	220,037	(76,179)	2017	(76,179)
259,764	-	-	-	-	-	-	-	434,634	(174,710)	(160)	2018	(160)
106,581	-	-	-	-	-	-	187,107	(50,620)	(27,850)	(2,056)	2019	(2,056)
(494,844)	-	-	-	-	-	48,779	(156,279)	(379,421)	(6,375)	(1,548)	2020	(1,548)
69,402	-	-	-	-	850	82,392	(12,154)	(377)	(913)	(396)	2021	(396)
17,723	-	-	-	540	1,271	7,652	8,333	(73)	-	-	2022	-
444	-	-	1,202	4,179	-	(5,342)	-	419	-	(14)	2023	(14)
7,041	-	6,804	47	-	-	153	-	37	-	-	2024	-
1,612	1,309	303	-	-	-	-	-	-	-	-	2025	-
192,030	-	-	-	-	-	-	-	-	-	-	المجموع	-
509	-	-	-	-	-	-	-	-	-	-	مخصص اذعاءات مبلغة (ما قبل الدراسة)	-
4,410	-	-	-	-	-	-	-	-	-	-	المطالبات الغير مبلغة	-
-	-	-	-	-	-	-	-	-	-	-	المستندات الموثوقة	-
(176,349)	-	-	-	-	-	-	-	-	-	-	المفوض التراجعي	-
20,601	-	-	-	-	-	-	-	-	-	-	إجمالي المطالبات غير المضمونة المتكبدة	-
(246)	-	-	-	-	-	-	-	-	-	-	تأخر الخصم	-
20,355	-	-	-	-	-	-	-	-	-	-	إجمالي المطالبات المتكبدة	-



## إيضاح 34- إدارة المخاطر (تابع)

## 2- تطور الإحعاءات

## الحريق

المجموع	2025	2024	2023	2022	2021	2020	2019	2018	2017	2016	تقديرات إجمالي المطالبات الضعف غير المحققة
8,642,911	-	-	-	-	-	-	7,771,806	871,105	-	-	2019
6,917,865	-	-	-	-	-	6,011,427	906,313	125	-	-	2020
9,093,412	-	-	-	-	8,290,821	793,462	8,815	314	-	-	2021
9,063,064	-	-	-	7,974,156	1,045,157	1,751	42,000	-	-	-	2022
9,894,416	-	-	8,866,966	1,008,457	1,508	17,485	-	-	-	-	2023
8,178,102	-	7,319,870	847,905	5,510	2,209	2,608	-	-	-	-	2024
9,561,178	8,598,384	953,953	7,278	1,059	504	-	-	-	-	-	2025
61,350,948	-	-	-	-	-	-	-	-	-	-	المجموع
-	-	-	-	-	-	-	-	-	-	-	مخصص ادعاءات مبلغة (ما قبل الدراسة)
1,149,100	-	-	-	-	-	-	-	-	-	-	المطالبات الغير مبلغة
-	-	-	-	-	-	-	-	-	-	-	المستندات الموقوفة
(60,970,572)	-	-	-	-	-	-	-	-	-	-	المفوض التراكمي
1,529,476	-	-	-	-	-	-	-	-	-	-	اجمالي المطالبات غير المحققة
(18,865)	-	-	-	-	-	-	-	-	-	-	أثر الخصم
1,510,611	-	-	-	-	-	-	-	-	-	-	اجمالي المطالبات المتبقية





## إيضاح 35 – إدارة المخاطر (تابع)

2- تطور الإحعاءات  
المركبات- ضد الغير

المجموع	2025	2024	2023	2022	2021	2020	2019	2018	2017	2016	تقديرات إجمالي المطالبات القسوى غير المدفوعة
135,120	-	-	-	-	135,120	-	-	-	-	-	2020
3,537,529	-	-	-	3,477,236	60,293	-	-	-	-	-	2021
3,730,939	-	-	3,075,707	638,475	16,757	-	-	-	-	-	2022
586,616	-	11,056	213,029	346,412	16,119	-	-	-	-	-	2023
197,619	-	-	175,015	-10,571	33,175	-	-	-	-	-	2024
8,187,823	-	11,056	3,463,751	4,451,552	261,464	-	-	-	-	-	المجموع
197,335	-	-	-	-	-	-	-	-	-	-	مخصص ادعاءات ملفقة (ما قبل الدراسة)
255,766	-	-	-	-	-	-	-	-	-	-	المطالبات الغير ملفقة
(175,756)	-	-	-	-	-	-	-	-	-	-	المستندات الموقوفة
(7,078,538)	-	-	-	-	-	-	-	-	-	-	المدفوع التراجعي
1,386,630	-	-	-	-	-	-	-	-	-	-	إجمالي المطالبات غير المدفوعة المتكيدة
(66,976)	-	-	-	-	-	-	-	-	-	-	أثر الخصم
1,319,655	-	-	-	-	-	-	-	-	-	-	إجمالي المطالبات المتكيدة



[illegible]

## إيضاح 34- إدارة المخاطر (تابع)

## 3-تركز مخاطر التأمين

على الشركة الإفصاح عن تركيز مخاطر التأمين، بما فيه وصف لكيفية تحديد الإدارة لهذا التركيز وتوضيح للصفات المشتركة لكل تركيز مثال نوع المؤمن عليه أو المنطقة الجغرافية أو العملة.

2024	2024	2025	2025	
الصافي	الإجمالي	الصافي	الإجمالي	
3,664,308	4,907,976	3,612,700	7,006,373	التأمين الطبي
29,842	100,529	41,048	99,910	تأمين الحياة - جماعي
11,268	14,656	10,084	14,647	تأمين الحياة - فردي
1,305,126	1,386,630	838,163	855,563	تأمين المركبات - ضد الغير
256,590	256,590	120,322	120,322	تأمين المركبات - شامل
68,957	68,957	65,635	65,635	تأمين المركبات - مجمع الحافلات
26,574	516,939	32,613	400,309	التأمين البحري - بضائع
3,600	12,000	-	-	التأمين البحري - اجسام السفن
280,407	19,879,494	316,123	19,752,613	تأمين الحريق
136,857	1,005,708	195,729	1,416,990	التأمينات العامة الاخرى
218,457	1,605,350	223,573	1,618,568	التأمينات العامة مسؤولية
45,300	382,737	50,193	433,950	التأمين الهندسي
6,047,286	30,137,566	5,506,183	31,784,880	المجموع

تتركز الموجودات والمطلوبات طبقا للتوزيع الجغرافي والقطاعي كما يلي:

## أ. حسب المنطقة الجغرافية

2024				2025				
مطلوبات إعادة التأمين	موجودات إعادة التأمين	مطلوبات	موجودات	مطلوبات إعادة التأمين	موجودات إعادة التأمين	مطلوبات	موجودات	
-	1,180,972	28,561,159	21,616,654	-	1,190,981	28,760,151	21,522,606	داخل المملكة
-	3,542,916	-	-	-	3,572,943	-	-	
872,712	18,895,555	-	-	94,224	19,055,694	-	-	دول شرق الأوسط
-	-	-	-	-	-	-	-	أوروبا
872,712	23,619,443	28,561,159	21,616,654	94,224	23,819,618	28,760,151	21,522,606	آسيا

## إيضاح 34- إدارة المخاطر (تابع)

## ب. حسب القطاع

2024			2025		
بنود خارج بيان المركز المالي	مطلوبات	موجودات	بنود خارج بيان المركز المالي	مطلوبات	موجودات
قطاع خاص:					
-	29,416,616	45,110,873	-	28,827,550	45,161,800
شركات ومؤسسات					
-	17,255	125,224	-	26,825	180,423
أفراد					
-	29,433,871	45,236,097	-	28,854,375	45,342,223
المجموع					

## 4. مخاطر إعادة التأمين

تقوم شركة ضمن أعمالها الإعتيادية بالدخول في اتفاقيات إعادة تأمين مع أطراف أخرى. ولتقليل تعرضها لخسائر كبيرة نتيجة إعسار شركات إعادة التأمين، تقوم شركة بتقييم الوضع المالي لشركات إعادة التأمين التي تتعامل معها ورصد تركيزات مخاطر الائتمان الناتجة عن المناطق الجغرافية والأنشطة أو المكونات الاقتصادية المماثلة لتلك الشركات. إن عقود إعادة التأمين الصادرة لا تعفي شركة من التزاماتها اتجاه حملة بوالص التأمين، ونتيجة لذلك تبقى شركة ملتزمة برصيد المطالبات المعاد تأمينها في حالة عدم تمكن معيدي التأمين من الوفاء بالتزاماتهم وفقاً لعقود إعادة التأمين.

## 5. حساسية مخاطر التأمين

يجب على شركة التأمين الإفصاح عن حساسية مخاطر التأمين وإجراء تحليل حساسية يبين كيفية تأثير الربح أو الخسارة وحقوق الملكية في حال وجود تغير في متغير المخاطرة ذو العلاقة التي كانت ممكنة بشكل معقول بتاريخ البيانات المالية.

على شركة الإفصاح عن الاساليب والافتراضات المستخدمة في إعداد تحليل الحساسية وأية تغيرات عن السنة السابقة في الأساليب والافتراضات. بالإضافة الى الإفصاح عن معلومات كمية حول الحساسية ومعلومات حول هذه الأحكام والشروط لعقود التأمين التي لها أثر جوهري على مبلغ وتوقيت وعدم التيقن بشأن التدفقات المستقبلية لشركات التأمين. فيما يلي جدول يوضح أثر التغير الممكن المعقول في اسعار اقساط الكتتاب على بيان الأرباح والخسائر وحقوق الملكية مع بقاء جميع المتغيرات الأخرى المؤثرة ثابتة.

يوضح الجدول ادناه اثر التغير في اسعار الاقساط الاكتتاب بنسبة 5 % على بيان الارباح والخسائر وحقوق الملكية مع بقاء جميع المتغيرات الاخرى المؤثرة ثابتة .

2024		2025	
حقوق المساهمين	قائمة الارباح او الخسائر	حقوق المساهمين	قائمة الارباح او الخسائر
15,802,226	(808,805)	16,487,848	653,403
الدخل/حقوق المساهمين			
(666,098)	(666,098)	(801,106)	(801,106)
اثر خفض اجمالي الاقساط 5 % مع ثبات العوامل الاخرى			
15,136,128	(1,474,903)	15,686,742	(147,703)

## المخاطر المالية

ان المخاطر التي تتعرض لها الشركة تتمثل حول امكانية عدم كفاية المحصل من الاقساط والعائد على الاستثمارات لتمويل الالتزامات الناشئة عن عقود التأمين والاستثمارات.

تتبع الشركة سياسات مالية لإدارة المخاطر المختلفة ضمن استراتيجية محدده وتتولى ادارة الشركة رقابة وضبط المخاطر واجراء التوزيع الاستراتيجي الامثل لكل من الموجودات المالية والمطلوبات المالية وتشمل مخاطر اسعار الفائدة ومخاطر الائتمان ومخاطر اسعار العملات الاجنبية ومخاطر السوق .

## 1 مخاطر السوق

هي مخاطر تذبذب القيمة العادلة أو التدفقات النقدية للأدوات المالية نتيجة للتغير في أسعار السوق مثل أسعار الفائدة وأسعار العملات وأسعار الأسهم، وتنشأ مخاطر السوق نتيجة وجود مراكز مفتوحة في أسعار الفائدة والعملات والاستثمارات في الأسهم، ويتم مراقبة هذه المخاطر وفقا لسياسات وإجراءات محددة ومن خلال لجان متخصصة ، وتتضمن مخاطر السوق مخاطر أسعار الفائدة، ومخاطر أسعار الصرف، ومخاطر التغير في أسعار الأسهم.

## أ- مخاطر أسعار الفائدة

هي المخاطر الناجمة عن تغيرات اسعار الفائدة السائدة بالسوق وتقوم الشركة بادارة مخاطر اسعار الفائدة من خلال تطبيق تحليل الحساسية للأدوات الخاضعة لاسعار الفائدة بحيث لا ينعكس سلبا على دخل الفائدة الصافي.

إن مخاطر سعر الفائدة تتعلق بأسعار الفائدة على الودائع الثابتة لدى البنوك. كما في 31 كانون الأول 2024 إن سعر الفائدة على الودائع البنكية هو من 6.75%-1% سنوياً .

تقوم الشركة بربط الودائع لمدة سنة بسعر فائدة ثابت لتجنب مخاطر تقلبات سعر الفائدة كما تقوم الشركة بتخفيف تعرضها لمخاطر اسعار الفائدة من خلال مراقبة التغيرات لمعدلات اسعر الفائدة في السوق ومراقبة فجوات العائد بشكل دوري .

وعلى فرض زيادة/ نقص سعر الفائدة بمعدل 5 % فان ذلك سيؤدي الى زيادة / نقص ارباح الشركة كما هو موضح بالجدول ادناه:

+ 0/5 %		0/5 (%)	
2025	2024	2025	2024
155,908	214,097	(155,908)	(214,097)
قائمة الارباح أو الخسائر			

## إيضاح 34 - إدارة المخاطر (تابع)

## ب- مخاطر العملات الأجنبية

مخاطر العملات الأجنبية هي مخاطر تغيّر قيمة الأدوات المالية نتيجة التغيّر في أسعار العملات الأجنبية. يعتبر الدينار الأردني عملة الأساس للشركة، يقوم مجلس الإدارة بوضع حدود للمركز المالي لكل عملة لدى شركة. يتم مراقبة مركز العملات الأجنبية بشكل يومي ويتم إتباع استراتيجيات للتأكد من الاحتفاظ بمركز العملات الأجنبية ضمن الحدود المعتمدة.

لا يوجد على الشركة مخاطر من أسعار العملات الأجنبية لأن جميع موجودات ومطلوبات الشركة متمثلة بالدينار الأردني مع وجود حسابات بنوك جارية بالدولار ولا تمثل هذه مبالغ قيمة كبيرة كما أن هنالك ثبات لسعر صرف الدولار أمام سعر صرف الدينار الأردني.

## 2. مخاطر الائتمان

هي المخاطر التي قد تنجم عن إخفاق أحد أطراف الدائرة المالية في تلبية التزام ما والتسبب في أن يتحمل الطرف الآخر خسارة مالية.

## 3 مخاطر السيولة

تتمثل مخاطر السيولة في عدم قدرة شركة على توفير التمويل اللازم لتأدية التزاماتها في تواريخ استحقاقها، وللوقاية من هذه المخاطر تقوم الإدارة بتتويع مصادر التمويل وإدارة الموجودات والمطلوبات و موائمة آجالها والإحتفاظ برصيد كاف من النقد وما في حكمه والأوراق المالية القابلة للتداول.

إن الأمور المذكورة أعلاه عامة ويجب أن يتم الإفصاح عن سياسات شركة لإدارة هذه المخاطر على أن يشمل ذلك كحد أدنى ما يلي) وعلى أن يكون على مستوى كل محفظة

- تنويع مصادر التمويل

- تحليل آجال استحقاقات الموجودات والمطلوبات و مراقبتها.

- التوزيع الجغرافي والتوزيع القطاعي.

- ويلخص الجدول أدناه استحقاقات الالتزامات المالية (على أساس الفته المتبقية للاستحقاق من تاريخ البيانات المالية):

المجموع	أكثر من سنة	من 6 شهور حتى سنة	من 3 إلى 6 شهور	من 1 إلى 3 شهور	أقل من شهر	
2025						
مطلوبات التأمين:						
27,739,072	20,249,522	4,160,861	1,941,735	1,109,563	277,391	مطلوبات عقود التأمين
94,224	-	-	-	94,224	-	مطلوبات عقود اعادة التأمين
43,948	-	-	-	43,948	-	مخصصات مختلفة
8,750	-	-	-	8,750	-	مصاريف مستحقة
9,120	-	-	-	9,120	-	مطلوبات ضريبة اجلة
5,783	-	-	-	5,783	-	مخصص ضريبة الدخل
517,435	-	-	-	517,435	-	بنوك دائنة
436,043	643	250,682	-	-	184,718	مطلوبات أخرى
28,854,375	20,250,165	4,411,543	1,941,735	1,788,823	462,109	مجموع مطلوبات التأمين
45,342,223	32,147,284	1,638,303	3,706,279	421,363	7,428,994	مجموع موجودات التأمين
2024						
مطلوبات التأمين:						
27,672,102	20,200,635	4,150,815	1,937,047	1,106,884	276,721	مطلوبات عقود التأمين
872,712	-	-	-	872,712	-	مطلوبات عقود اعادة التأمين
43,948	-	-	-	43,948	-	مخصصات مختلفة
2,376	-	-	-	2,376	-	مخصص ضريبة الدخل
12,500	-	-	-	12,500	-	مصاريف مستحقة
486,869	-	-	-	486,869	-	بنوك دائنة
343,364	23,339	127,480	-	-	192,545	مطلوبات أخرى
29,433,871	20,223,974	4,278,295	1,937,047	2,525,289	469,266	مجموع مطلوبات التأمين
45,236,097	31,186,335	3,392,401	4,451,735	190,113	6,015,513	مجموع مطلوبات التأمين

## إيضاح 34- إدارة المخاطر (تابع)

## 4. المخاطر التشغيلية

هي المخاطر الناتجة عن تعطل الأنظمة أو يمكن ان تنتج عن اي خطأ بشري مقصود أو غير مقصود. حيث يمكن ان تؤثر هذه الأخطار على سمعة شركة حيث يمكن ان تؤدي الى خسارة مالية. ويمكن تفادي مثل هذه الأخطار بفصل الواجبات ووضع الإجراءات اللازمة للحصول على أي معلومات من الأنظمة المستخدمة في شركة ومن خلال توعية وتدريب كواادر شركة.

## 5. المخاطر القانونية

ينتج هذا النوع من الأخطار عن الدعاوى القانونية ضد شركة، ولتفادي هذه الأخطار قامت شركة بإنشاء دائرة قانونية مستقلة لمتابعة اعمال شركة بما يتلائم مع قانون تنظيم أعمال التأمين وتعليمات هيئة التأمين.

## إيضاح 35- تحليل القطاعات الرئيسية

## أ- معلومات عن قطاعات أعمال الشركة

تم تنظيم الشركة لتشمل قطاعين من الأعمال، قطاع التأمينات العامة ويشمل تأمين : المركبات ،البحري والنقل، الحريق والأضرار الأخرى للممتلكات، المسؤولية، الطبي، والفروع الأخرى. وقطاع التأمين على الحياة، يشكل هذان القطاعان الأساس الذي تستخدمه الشركة لإظهار المعلومات المتعلقة بالقطاعات الرئيسية يشتمل القطاعان أعلاه أيضا على الاستثمارات وإدارة النقد لحساب الشركة الخاص. تتم المعاملات بين قطاعات الأعمال على أساس أسعار السوق التقديرية وبنفس الشروط التي يتم التعامل بها مع الغير.



2024	2025	
12,972,527	14,380,001	إيرادات العقود من أعمال التأمينات العامة
206,723	197,804	إيرادات العقود من أعمال التأمينات على الحياة
354,468	665,169	صافي الإيرادات المتأتبة من الاستثمارات
10,900	15,425	إيرادات الإيجارات
446,687	594,160	إيرادات أخرى
13,991,305	15,852,559	المجموع

## ب معلومات التوزيع الجغرافي

يمثل هذا الإيضاح التوزيع الجغرافي لأعمال شركة، تمارس شركة نشاطاتها بشكل رئيسي في المملكة التي تمثل الأعمال المحلية وكذلك تمارس شركة نشاطات دولية من خلال فروعها في الشرق الأوسط، أوروبا، آسيا، أمريكا والشرق الأدنى التي يتم التعامل بها مع الغير.

فيما يلي توزيع إيرادات وموجودات شركة ومصاريفها الرأسمالية حسب القطاع الجغرافي:

المجموع		خارج المملكة		داخل المملكة		
2024	2025	2024	2025	2024	2025	
15,726,068	13,881,442	126,491	109,863	15,852,559	13,991,305	إجمالي الإيرادات
22,431,191	22,797,626	22,911,032	22,438,471	45,342,223	45,236,097	مجموع الموجودات

## إيضاح 36- إدارة رأس المال

- يتم وضع وتنظيم متطلبات رأس المال من قبل إدارة التأمين، لقد وضعت هذه المتطلبات لضمان وجود هامش ملائم. تم وضع أهداف إضافية من قبل الشركة للحفاظ على درجات ائتمانية قوية ونسبة رأسمال عالية من أجل دعم أعمالها.
- تقوم الشركة بإدارة هيكل رأس المال وإجراء التعديلات اللازمة عليها في ضوء تغيرات ظروف العمل. ولم تقم الشركة بأية تعديلات على الأهداف والسياسات والإجراءات المتعلقة بهيكل رأس المال خلال السنة الحالية والسنة السابقة.
- في رأي إدارة الشركة إن رأس المال التنظيمي كافي لمواجهة أي مخاطر أو إلتزامات ممكن أن تطرأ مستقبلاً.
- المبلغ الذي تعتبره شركة كرأسمال ونسبة هامش الملاءة ، وفق الجدول التالي :

2024	2025	
		بنود رأس المال الأساسي
18,150,000	18,150,000	رأس المال المدفوع
2,774,111	2,801,116	الاحتياطي الاجباري
2,225	2,225	الاحتياطي الاختياري
(3,286,938)	(2,599,561)	الخسائر المدورة
1,202,434	1,215,783	حقوق الاقلية
18,841,832	19,569,563	مجموع رأس المال الاساسي
		بنود رأس المال الإضافي
902,590	999,671	الزيادة في قيمة الاستثمارات المقاربة
(2,483,641)	(2,452,880)	التغير المتراكم في القيمة العادلة-
(1,581,051)	(1,453,209)	مجموع رأس المال الاضافي
17,260,781	18,116,354	مجموع رأس المال التنظيمي (أ)
9,088,682	10,114,204	مجموع رأس المال المطلوب (ب)
190%	179%	نسبة هامش الملاءة (أ) / (ب)

## إيضاح 38- تحليل استحقاقات الموجودات والمطلوبات المتداولة وغير المتداولة

2025	لغاية سنة	أكثر من سنة	المجموع
الموجودات:			
3,111,255	-	-	3,111,255
ودائع لدى البنوك			
1,670,786	-	-	1,670,786
موجودات مالية بالقيمة العادلة من خلال الأرباح والخسائر			
1,849,847	1,849,847	-	1,849,847
موجودات مالية بالقيمة العادلة من خلال الدخل الشامل الاخر			
7,243,977	7,243,977	-	7,243,977
استثمارات عقارية			
192,069	140,210	51,859	192,069
موجودات عقود التأمين			
23,819,617	16,718,112	7,101,505	23,819,617
موجودات عقود إعادة التأمين - صافي			
505,393	-	505,393	505,393
نقد في الصندوق ولدى البنوك			
383,293	-	383,293	383,293
مدينون - صافي			
66,836	-	66,836	66,836
امانات صندوق ضمان التسوية			
2,547,447	2,547,447	-	2,547,447
موجودات ضريبية مؤجلة			
1,858,514	1,858,514	-	1,858,514
موجودات ثابتة - بالصافي			
304,601	304,601	-	304,601
موجودات غير ملموسة			
1,788,588	1,484,576	304,012	1,788,588
موجودات اخرى			
45,342,223	32,147,284	13,194,939	45,342,223
المجموع			
المطلوبات			
27,739,072	20,249,522	7,489,550	27,739,072
مطلوبات عقود التأمين			
94,224	-	94,224	94,224
مطلوبات عقود اعادة التأمين			
43,948	-	43,948	43,948
مخصصات مختلفة			
8,750	-	8,750	8,750
مصاريف مستحقة			
9,120	-	9,120	9,120
مطلوبات ضريبية اجلة			
5,783	-	5,783	5,783
مخصص ضريبة الدخل			
517,435	-	517,435	517,435
بنوك دائنة			
436,043	643	435,400	436,043
مطلوبات أخرى			
28,854,375	20,250,165	8,604,210	28,854,375
المجموع			
16,487,848	11,897,119	4,590,729	16,487,848
الصافي			

## إيضاح 37- تحليل استحقاقات الموجودات والمطلوبات المتداولة وغير المتداولة

2025	لغاية سنة	أكثر من سنة	المجموع
الموجودات:			
ودائع لدى البنوك	4,275,038	-	4,275,038
موجودات مالية بالقيمة العادلة من خلال الأرباح والخسائر	1,544,505	-	1,544,505
موجودات مالية بالقيمة العادلة من خلال الدخل الشامل الآخر	-	1,881,641	1,881,641
استثمارات عقارية	-	7,278,361	7,278,361
نقد في الصندوق ولدى البنوك	256,450	-	256,450
موجودات عقود التأمين	22,742	61,488	84,230
مدينون - صافي	478,400	-	478,400
اطراف ذات علاقة	99,232	-	99,232
امانات صندوق ضمان التسوية	7,047,460	16,571,983	23,619,443
موجودات عقود إعادة التأمين	-	1,758,304	1,758,304
موجودات ضريبة مؤجلة	-	1,889,741	1,889,741
ممتلكات ومعدات - صافي	-	322,998	322,998
موجودات غير ملموسة - صافي	325,935	1,421,819	1,747,754
موجودات أخرى	14,049,762	31,186,335	45,236,097
المجموع			
المطلوبات			
مطلوبات عقود التأمين	7,471,467	20,200,635	27,672,102
مطلوبات عقود اعادة التأمين	872,712	-	872,712
مخصصات مختلفة	43,948	-	43,948
مصاريف مستحقة	12,500	-	12,500
مخصص ضريبة الدخل	2,376	-	2,376
بنوك دائنة	486,869	-	486,869
مطلوبات أخرى	320,025	23,339	343,364
المجموع	9,209,897	20,223,974	29,433,871
الصافي	4,839,865	10,962,361	15,802,226

## إيضاح 38- القضايا المقامة على شركة

هنالك قضايا مقامة ضد شركة للمطالبة بتعويضات حوادث مختلفة ، وقد بلغ مجموع القضايا المحددة القيمة حوالي 1,248,321 دينار لدى المحاكم كما في 31 كانون الأول 2025 (1,780,899 دينار كما في 31 كانون الأول 2024) ويوجد مقابلها مخصص ادعاءات تحت التسوية، وحسب توقعات ورأي المستشار القانوني للشركة ان مخصص الادعاءات تحت التسوية كاف..

## إيضاح 39- التزامات ممكن أن تطرأ

كان على شركة بتاريخ بيان المركز المالي الموحد التزامات ممكن ان تطرأ تتمثل في كفالات بنكية بقيمة 1,968,212 دينار كما في 31 كانون الأول 2025.

## إيضاح 41- الأحداث اللاحقة

لا توجد احداث لاحقه بتاريخ القوائم المالية أو بعد اعداد القوائم المالية.

## إيضاح 42- ارقام المقارنة

تم اعادة تصنيف بعض ارقام المقارنة للعام 2025 لتتناسب مع ارقام التصنيف للعام 2024.

إيضاح 42- البيانات المالية موزعة حسب نوع المنتجات (تابع)  
1-42 بنود المركز المالي

42 بنود المركز المالي

2025											
البحري -											
الجميع	البنسي	التأمينات العامة الاخرى والسؤاليه	الحريق	الجسم السفن	بضائع	البحري - بضع	مجمعات	المركبات	شامل	المركبات - شامل	ضد الغير
الجميع	البنسي	التأمينات العامة الاخرى والسؤاليه	الحريق	الجسم السفن	بضائع	البحري - بضع	مجمعات	المركبات	شامل	المركبات - شامل	ضد الغير
192,069	-	-	-	103,712	71,111	-	-	-	-	-	-
23,819,617	199,724	2,501,198	20,061,175	-	65,728	-	-	-	-	17,271	1,250
9,364,963	237,779	480,697	889,590	105,169	482,891	339	-	-	-	-	-
-	-	-	-	-	-	-	-	-	-	-	-
-	-	-	-	-	-	-	-	-	-	-	-
-	-	-	-	-	-	-	-	-	-	-	-
-	-	-	-	-	-	-	-	-	-	-	-
-	-	-	-	-	-	-	-	-	-	-	-
33,376,649	437,502	2,981,895	20,950,765	208,881	619,730	339	-	-	-	17,271	1,250
27,739,072	237,976	2,862,178	20,338,264	-	-	69,440	137,550	991,850	15,072	-	-
94,224	-	-	-	69,932	24,292	-	-	-	-	-	-
3,964,590	18,488	124,867	770,400	1,543	5,334	-	8,785	82,275	-	3,819	2,949,079
-	-	-	-	-	-	-	-	-	-	-	-
-	-	-	-	-	-	-	-	-	-	-	-
31,797,886	256,464	2,987,045	21,108,664	71,475	29,626	69,440	146,335	1,074,125	15,072	3,819	6,035,821

موجودات عقود التأمين  
موجودات عقود اعادة التأمين  
ذمم مدينة  
موجودات مالية  
استثمارات  
موجودات اخرى  
اجمالي الموجودات  
مطلوبات عقود التأمين  
مطلوبات عقود اعادة التأمين  
ذمم دائنة  
مخصصات مختلفة  
مطلوبات اخرى  
اجمالي المطلوبات

**إيضاح 42- البيانات المالية موزعة حسب نوع المنتجات (تابع)**

**١٤٢ بنود المركز المالي**

البحري -													
المجموع	الهندسي	التأمينات العامة الأخرى والمسؤولية	الحريق	اجسام السفن	بضائع	البحري -	المركبات مجمعات	تشمل	المركبات -	ضد الغير	المركبات - فردي	الحياة - جماعي	الطبي
84,230	-	-	-	84,230	-	-	-	-	-	-	-	-	موجودات عقود التأمين
23,619,443	252,016	2,205,501	20,649,515	-	371,684	-	-	-	81,212	1,996	57,519	-	موجودات عقود اعادة التأمين
7,499,182	138,983	336,235	915,728	103,353	435,215	227	-	-	-	-	107,399	5,462,042	ذمم مدنية
-	-	-	-	-	-	-	-	-	-	-	-	-	موجودات مالية
-	-	-	-	-	-	-	-	-	-	-	-	-	استثمارات
-	-	-	-	-	-	-	-	-	-	-	-	-	موجودات اخرى
31,202,855	390,999	2,541,736	21,565,243	187,583	806,899	227	-	81,212	1,996	164,918	5,462,042	-	اجمالي الموجودات
27,672,102	290,387	2,574,428	20,348,409	-	128,153	71,961	281,482	1,524,574	14,974	7,674	2,430,060	-	مطلوبات عقود التأمين
872,712	-	-	-	4,288	-	-	-	-	-	-	868,424	-	مطلوبات عقود اعادة التأمين
3,510,085	16,369	110,552	682,080	1,366	4,722	-	7,778	72,843	-	3,382	2,610,993	-	ذمم دائنة
-	-	-	-	-	-	-	-	-	-	-	-	-	مخصصات مختلفة
-	-	-	-	-	-	-	-	-	-	-	-	-	مطلوبات اخرى
32,054,899	306,756	2,684,980	21,030,489	5,654	132,875	71,961	289,260	1,597,417	14,974	11,056	5,909,477	-	اجمالي المطلوبات

## إيضاح 42- البيانات المالية موزعة حسب نوع المنتجات (تابع)

### 42- ب بنود المركز المالي

2025	التأمينات العامة											
	المجموع	الهندسي	الآخرى والمسؤولية	الحريق	اجسام السفن	البحري - بضائع	المركبات - مجموعات	المركبات - شامل	المركبات - ضد الغير	الحياة - فردي	الحياة - جماعي	الطبي
إيرادات عقود التأمين	14,577,805	312,440	665,864	1,433,319	185,870	754,644	602	-	-	19,137	178,667	11,027,262
مصرفات عقود التأمين	12,606,050	9,607	674,431	119,019	22,140	157,829	32,466	(174,028)	(274,736)	10,306	222,418	11,806,598
نتائج أعمال عقود التأمين	1,971,755	302,833	(8,567)	1,314,300	163,730	596,815	(31,864)	174,028	274,736	8,831	(43,751)	(779,336)
مصرفات عقود إعادة التأمين	6,593,407	225,361	419,109	1,076,609	148,905	536,158	580	-	-	6,211	102,748	4,077,726
إيرادات عقود إعادة التأمين	4,095,367	(31,289)	433,612	(364,961)	(1,662)	39,952	(63,181)	-	-	-	81,611	4,001,285
نتائج أعمال عقود إعادة التأمين	2,498,040	256,650	(14,503)	1,441,570	150,567	496,206	63,761	-	-	6,211	21,137	76,441
صافي نتائج أعمال التأمين	(526,285)	46,183	5,936	(127,270)	13,163	100,609	(95,625)	174,028	274,736	2,620	(64,888)	(855,777)
مصاريف/ إيرادات التمويل - عقود التأمين	(637,267)	(4,190)	(52,313)	(491,762)	(166)	(6,771)	(2,853)	(8,230)	(55,700)	-	(1,070)	(14,212)
مصاريف/ إيرادات التمويل - عقود إعادة التأمين	549,316	3,556	44,467	484,813	113	6,431	3,033	-	-	-	762	6,141
صافي نتائج تمويل أعمال التأمين	(87,951)	(634)	(7,846)	(6,949)	(53)	(340)	180	(8,230)	(55,700)	-	(308)	(8,071)

إيضاح 42 – البيانات المالية موزعة حسب نوع المنتجات (تابع)  
ب-42 بنود قائمة الدخل

المجموع	الهندسي	الالتزامات العامة الأخرى والمسؤولية	الحريق	البحري – اجسام السفن	البحري – بضائع	مجموعات	المركبك – شامل	المركبك - ضد الغير	الحياة – فردى	الحياة – جماعى	الطبي	2024
13,179,250	286,553	573,935	1,646,845	234,723	828,541	417	-	-	12,769	193,953	9,401,514	إيرادات عقود التأمين
11,027,254	13,585	(107,106)	317,639	10,877	323,308	40,391	69,264	148,750	1,962	193,105	10,015,479	مصرفات عقود التأمين
2,151,996	272,968	681,041	1,329,206	223,846	505,233	(39,974)	(69,264)	(148,750)	10,807	848	(613,965)	نتائج أعمال عقود التأمين
8,034,039	214,856	375,509	1,325,153	200,166	611,988	404	-	-	5,169	110,094	5,190,700	مصرفات عقود إعادة التأمين
4,880,086	(16,105)	(168,810)	(146,456)	(3,699)	221,245	(2,511)	-	-	-	84,815	4,911,607	إيرادات عقود إعادة التأمين
3,153,953	230,961	544,319	1,471,609	203,865	390,743	2,915	-	-	5,169	25,279	279,093	نتائج أعمال عقود إعادة التأمين
(1,001,957)	42,007	136,722	(142,403)	19,981	114,490	(42,889)	(69,264)	(148,750)	5,638	(24,431)	(893,058)	صافي نتائج أعمال التأمين
(2,857,499)	(24,896)	(384,979)	(2,326,713)	(2,117)	(21,794)	(2,545)	(9,371)	(67,512)	(4,944)	(4,944)	(12,628)	مصاريف/ إيرادات التمويل - عقود التأمين
2,648,404	21,871	291,702	2,296,312	3,481	20,268	3,065	-	-	-	3,497	8,208	مصاريف/ إيرادات التمويل - عقود إعادة التأمين
(209,095)	(3,025)	(93,277)	(30,401)	1,364	(1,526)	520	(9,371)	(67,512)	-	(1,447)	(4,420)	صافي نتائج تمويل أعمال التأمين

إيضاح 43-1- الأقساط المكتتبة فرع التأمين

2025	مركبت - تكملي	مركبت - الغير	مركبت - ضد	مركبت - مجمعت	بحري - اجسام سفن	بحري - بضائع	الحريق	التهنسي	المسؤولية	الطبي	الحياه - جماعي	الحياه - افراد	اخرى	المجموع
الاقساط المكتتبة	-	-	-	580	179,930	5,241	1,521,960	406,807	152,438	12,045,338	200,352	18,583	669,964	15,836,359
الاقساط المتأثرة	-	-	-	-	-	-	-	-	-	-	-	-	-	185,751
الاقساط الواردة	-	-	-	580	179,930	826,158	1,521,960	406,807	152,438	12,045,338	200,352	18,583	669,964	16,022,110
اجمالي الاقساط المكتتبة	-	-	-	580	179,930	826,158	1,521,960	406,807	152,438	12,045,338	200,352	18,583	669,964	16,022,110
يطرح	-	-	-	580	179,930	5,241	-	-	-	-	-	-	-	185,751
حصة معيد التأمين المحلي	-	-	-	-	-	-	1,292,423	364,099	110,085	6,040,891	112,581	6,624	507,366	9,152,338
حصة معيد التأمين الخارجي	-	-	-	-	-	-	-	-	-	-	-	-	-	185,751
صافي الاقساط المكتتبة	-	-	-	-	-	102,648	229,537	42,708	42,353	6,004,447	87,771	11,959	162,598	6,684,021
2024	مركبت - تكملي	مركبت - الغير	مركبت - ضد	مركبت - مجمعت	بحري - اجسام سفن	بحري - بضائع	الحريق	التهنسي	المسؤولية	الطبي	الحياه - جماعي	الحياه - افراد	اخرى	المجموع
الاقساط المكتتبة	-	-	-	-	-	770,266	1,294,728	237,128	72,143	9,703,067	176,662	14,127	525,057	12,793,178
الاقساط المتأثرة	-	-	-	404	183,602	2,873	332,020	9,770	105	-	-	-	-	528,774
الاقساط الواردة	-	-	-	404	183,602	773,139	1,626,748	246,898	72,248	9,703,067	176,662	14,127	525,057	13,321,952
اجمالي الاقساط المكتتبة	-	-	-	404	183,602	773,139	1,626,748	246,898	72,248	9,703,067	176,662	14,127	525,057	13,321,952
يطرح	-	-	-	404	183,602	2,874	-	-	-	-	-	-	-	186,880
حصة معيد التأمين المحلي	-	-	-	-	-	692,157	1,435,839	217,102	48,470	3,859,907	113,161	3,844	390,183	6,760,663
حصة معيد التأمين الخارجي	-	-	-	-	-	78,108	190,909	29,796	23,778	5,843,160	63,501	10,283	134,874	6,374,409
صافي الاقساط المكتتبة	-	-	-	-	-	78,108	190,909	29,796	23,778	5,843,160	63,501	10,283	134,874	6,374,409



## إيضاح 44- اطفاء تكاليف الاستحواذ لموجودات عقود التأمين

2025									
المجموع	بحري	التأمينات الأخرى	المسؤولية	الهندسي	الحريق	الحياه	الطبي	المركبات	عدد السنوات المتوقعة لإطفاء تكاليف الاستحواذ
دينار	دينار	دينار	دينار	دينار	دينار	دينار	دينار	دينار	
217,280	9,116	22,561	7,882	-	56,725	-	120,996	-	سنة
-	-	-	-	-	-	-	-	-	سنتين
-	-	-	-	-	-	-	-	-	3 سنوات
-	-	-	-	-	-	-	-	-	4 سنوات
-	-	-	-	-	-	-	-	-	5 سنوات
-	-	-	-	-	-	-	-	-	6-10 سنوات
-	-	-	-	-	-	-	-	-	أكثر من 10 سنوات
217,280	9,116	22,561	7,882	-	56,725	-	120,996	-	المجموع

إيضاح 44- اطفاء تكاليف الاستحواذ لموجودات عقود التأمين

2024								
المجموع	بحري	التأمينات الأخرى	المسؤولية	الهندسي	الحريق	الحياه	الطبي	المركبات
دينار	دينار	دينار	دينار	دينار	دينار	دينار	دينار	دينار
124,390	7,351	5,748	4,141	-	42,540	1,135	63,475	-
-	-	-	-	-	-	-	-	-
-	-	-	-	-	-	-	-	-
-	-	-	-	-	-	-	-	-
-	-	-	-	-	-	-	-	-
-	-	-	-	-	-	-	-	-
-	-	-	-	-	-	-	-	-
-	-	-	-	-	-	-	-	-
124,390	7,351	5,748	4,141	-	42,540	1,135	63,475	-

عدد السنوات المتوقعة لإطفاء تكاليف الاستحواذ	سنة	
	سنتان	
	3 سنوات	
	4 سنوات	
	5 سنوات	
	6-10 سنوات	
اكثر من 10 سنوات		
المجموع		

## إيضاح 45- تحليل الذمم المدينة

2024		2025		الذمم المدينة	
الصافي	مخصص الخسائر الائتمانية المتوقعة	الذمم المدينة	الصافي	مخصص خسائر الائتمانية المتوقعة	
-	-	-	-	-	المركبات - الشامل
-	-	-	-	-	المركبات - ضد الغير
198	(29)	227	306	(33)	المركبات - مجمعات
4,769,726	(692,316)	5,462,042	6,358,715	(681,814)	الطبي
93,786	(13,613)	107,399	115,575	(12,393)	الحياة
799,659	(116,069)	915,728	803,440	(86,149)	الحريق
121,367	(17,616)	138,983	214,753	(23,027)	الهندسي
35,655	(5,175)	40,830	80,472	(8,629)	المسؤولية
257,962	(37,443)	295,405	353,673	(37,923)	التأمينات الاخرى
90,253	(13,100)	103,353	94,985	(10,185)	البحري- اجسام السفن
380,051	(55,164)	435,215	436,128	(46,764)	البحري-بضائع
6,548,657	(950,525)	7,499,182	8,458,046	(906,917)	
					9,364,963

## إيضاح -46 بنوك دائنة

2024	2025	
486,869	517,435	* شيكات محررة للشركة على البنك الاستثماري مسلمة للعملاء وغير مصروفة
486,869	517,435	

\* تمثل الرصيد الدفترى المكشوف للشركة على البنك الاستثماري والتي تبين إجمالي الشيكات المسحوبة وغير المصروفة كما في 31 كانون الاول 2025.

## إيضاح -47 إيرادات أخرى

2024	2025	
66,202	121,883	إيرادات عمولات الوساطة
19,133	30,530	عمولات تمويل على الهامش
13,233	1,489	فروقات عملة
71,765	14,338	أرباح بيع أراضي
69,056	16,695	أرباح الكتيب الطبي
-	166,442	أرباح تعديل عمولات
109,863	126,491	أرباح معاهدات بحري
97,435	116,292	أخرى
446,687	594,160	

## إيضاح -48 مصاريف أخرى

2024	2025	
3,883	5,135	مصاريف اعمال زراعية
107	145	أخرى
3,990	5,280	

## إيضاح -49 المصاريف الادارية والعمومية والمصاريف الاخرى الموزعة

2024	2025	
1,093,501	1,313,185	الرواتب والمكافآت
121,644	149,503	حصة الشركة من الضمان الاجتماعي
92,898	112,973	مصاريف كمبيوتر
50,205	37,520	القرطاسية والمطبوعات
122,580	106,240	الاستهلاكات
21,097	22,941	الكهرباء والمياه
18,961	36,807	الاعلان
21,994	22,278	مصاريف بريد وهاتف
3,990	1,245	مكافآت تحصيل
10,778	11,361	الصيانة
53,011	51,305	مصاريف طبية
59,962	73,057	رسوم البنك المركزي
4,204	4,229	تأمين مكاتب
6,925	6,810	مصاريف عطاءات
3,525	7,982	مصاريف سيارات الشركة
1,178	1,701	مستلزمات مكتبية
19,224	21,519	تنظيف
38,925	46,306	تنقلات وسفر
38,976	53,415	مصاريف بنكية
-	84,657	حصة الشركة من امانات المساهمة
144,164	47,520	اتعاب رئيس مجلس الادارة وبدل تنقلات اعضاء مجلس الادارة
130,608	107,253	ضرائب ورسوم
173,749	189,331	اتعاب مهنية
75,114	58,194	مصاريف ضريبية غير قابلة للخصم
11,882	9,822	الايجارات
6,602	7,518	الاشتراكات
4,658	5,401	مصاريف طبية لاعضاء مجلس الادارة
6,101	20,257	اخرى حياه
16,118	31,596	اتعاب حكيم
33,354	25,800	اخرى طبي
34,750	41,090	اخرى حريق
-	4,231	اخرى عامة
-	1,310	اخرى بحري
2,434,338	2,732,487	المجموع

## إيضاح -50 المصاريف الادارية والعمومية والمصاريف الاخرى الغير الموزعة

2024	2025	
29,137	32,913	الرواتب والمكافآت
13,516	16,611	حصة الشركة من الضمان الاجتماعي
10,322	12,553	مصاريف كمبيوتر
5,578	4,169	القرطاسية والمطبوعات
13,620	11,804	الاستهلاكات
2,344	2,760	الكهرباء والمياه
2,444	2,475	مصاريف بريد وهاتف
1,198	1,262	الصيانة
5,890	5,701	مصاريف طبية
467	470	تأمين مكاتب
392	887	مصاريف سيارات الشركة
131	189	مستلزمات مكتبية
2,136	2,391	تنظيف
1,484	1,917	تدريب موظفين
11,880	12,021	الامن والحماية
6,602	24,192	الضيافة
1,000	3,104	تبرعات
8,800	20,436	عمولات وساطة
2,465	15,970	تسويق
(19)	150	ملابس موظفين
-	43,394	مصاريف التزامات طارئة
-	96,480	اتعاب رئيس مجلس الادارة وبدل تنقلات اعضاء مجلس الادارة
174,094	199,228	المصاريف الغير موزعه -شركة ابداع للاستثمارات المالية
110,461	176,716	المصاريف الغير موزعه -شركة الاردن الدولية للاستثمار
687,793	687,793	المجموع